

UNIVERSIDAD TÉCNICA DE COTOPAXI



DIRECCIÓN DE POSGRADO

MAESTRÍA EN DESARROLLO LOCAL

MODALIDAD: INFORME DE INVESTIGACIÓN

Título:

Efectos sociales e impactos en el área urbana del cantón Pujilí por la migración de área rural y su incidencia en el desarrollo local.

Autor:

Arcos Narváez Verónica Lisbeth

Tutor:

Ing. Ureña Ricardo Msc.

LATACUNGA- ECUADOR

2019

APROBACIÓN DEL TUTOR

En mi calidad de Tutor del Trabajo de Titulación “Efectos sociales e impactos en el área urbana del cantón Pujilí por la migración de área rural y su incidencia en el desarrollo local.” presentado por la Lic. Arcos Narváez Verónica Lisbeth, para optar por el título magíster en Desarrollo Local.

CERTIFICO

Que dicho trabajo de investigación ha sido revisado en todas sus partes y se considera que reúne los requisitos y méritos suficientes para ser sometido a la presentación para la valoración por parte del Tribunal de Lectores que se designe y su exposición y defensa pública.

Latacunga, Enero, 20, 2020

.....
Mg. Ricardo Francisco Ureña López
CC.1754181699

APROBACIÓN TRIBUNAL

El trabajo de Titulación: (Efectos sociales e impactos en el área urbana del cantón Pujilí por la migración de área rural y su incidencia en el desarrollo local.), ha sido revisado, aprobado y autorizado su impresión y empastado, previo a la obtención del título de Magíster en Desarrollo Local; el presente trabajo reúne los requisitos de fondo y forma para que el estudiante pueda presentarse a la exposición y defensa.

Latacunga, Enero, 20, 2020.

.....
Mg. C. Jorge David Freire Samaniego

CC:

Presidente del tribunal

.....
Mg. C. Vladimir Marconi Ortiz Bustamante

CC:.....

Lector 2

.....
PhD. Máximo Gómez Catells

CC:.....

Lector 3

DEDICATORIA

El presente trabajo dedico con mucho cariño a Dios por estar presente en cada uno de los pasos emprendidos, a mis padres quienes supieron dirigirme con su esfuerzo y apoyo para alcanzar mis ideales, a mis hermanos, primos, tíos y amigos por el ejemplo y apoyo incondicional.

Especialmente a mi sobrina por ser el motor que me impulsa ha siempre ver hacia delante.

A mis maestros por sus enseñanzas, dedicación y sabiduría.

Verónica Arcos

AGRADECIMIENTO

Este trabajo quiero agradecer a mi familia, a mis amigos y a todos mis docentes de la Universidad Técnica de Cotopaxi de la maestría de Desarrollo Local, por el apoyo, conocimientos impartidos y el ejemplo brindado.

De manera especial mi agradecimiento a mi tutor de tesis el Mg. Ricardo Francisco Ureña López por los conocimientos impartidos, el apoyo y la paciencia brindada, para la culminación del presente trabajo de investigación.

Verónica Arcos

RESPONSABILIDAD DE AUTORÍA

Quien suscribe, declara que asume la autoría de los contenidos y los resultados obtenidos en el presente trabajo de titulación.

Latacunga, Enero, 20, 2020.

.....
(Lic. Verónica Lisbeth Arcos Narváez)
0503583221

RENUNCIA DE DERECHOS

Quien suscribe, cede los derechos de autoría intelectual total y/o parcial del presente trabajo de titulación a la Universidad Técnica de Cotopaxi.

Latacunga, Enero, 20, 2020

.....
(Lic. Verónica Lisbeth Arcos Narváez)
0503583221

AVAL DEL VEEDOR

Quien suscribe, declara que el presente Trabajo de Titulación: Efectos sociales e impactos en el área urbana del cantón Pujilí por la migración de área rural y su incidencia en el desarrollo local contiene las correcciones a las observaciones realizadas por los lectores en sesión científica del tribunal.

Latacunga, 20, Enero, 2020

.....
(Lic. Verónica Lisbeth Arcos Narváez)

0503583221

**UNIVERSIDAD TÉCNICA DE COTOPAXI
DIRECCIÓN DE POSGRADO**

MAESTRÍA EN DESARROLLO LOCAL

Título: Efectos sociales e impactos en el área urbana del cantón Pujilí por la migración de área rural y su incidencia en el desarrollo local.

Autor: Arcos Narváez Verónica Lisbeth

Tutor: Mg. Ricardo Francisco Ureña López

RESUMEN

En la presente investigación se realiza una revisión a profundidad sobre los estudios de migración en el Ecuador, con el objetivo de analizar la forma en que las migraciones producto de las condiciones sociales y económicas del país han influido en el desarrollo del área urbana como rural del cantón Pujilí, es así como interesa analizar dentro de la literatura los estudios de la migración interna y su influencia en contextos sociales. A través del estudio se sugiere un proyecto encaminado a la satisfacción de las necesidades sociales y económicas de los habitantes de la zona rural. Sin duda estudiar los fenómenos de migración interna y campesina permite plantear estrategias que pueden ser implementadas en instituciones gubernamentales como el gobierno Provincial y el gobierno Cantonal, también permite concienciar a la población rural sobre las condiciones a las que se enfrentan cuando abandonan el sector rural. Dentro del primer capítulo se determinó la importancia del impacto socioeconómico mediante el análisis y recopilación de información de teorías entre ellas la modernización; en el segundo capítulo se sugiere como propuesta la elaboración de un modelo analítico de estrategias de políticas públicas en torno a la migración interna; concluyendo con el tercer capítulo donde se detalla la necesidad de implementar proyectos de fomento productivo que reactiven la economía para un desarrollo local que genere bienestar en la comunidad.

PALABRAS CLAVE: Desarrollo local; migración interna; movilidad; Ecuador

.....
Nombres y apellidos completos del profesional
Número de cédula

UNIVERSIDAD TÉCNICA DE COTOPAXI
DIRECCIÓN DE POSGRADO

MAESTRÍA EN DESARROLLO LOCAL

Title: "Efectos sociales e impactos en el área urbana del cantón Pujilí por la migración de área rural y su incidencia en el desarrollo local"

Author: Verónica Lisbeth Arcos Narváez

Tutor: Mg. Ricardo Francisco Ureña López

ABSTRACT

In this research, an depth review of migration studies in Ecuador is carried out, with the purpose of analyzing the way migrations can be produced due to the social and economic conditions of the country which had been influenced the development of urban and rural areas in Pujilí town, this is how it is interesting to analyze in the literature from the studies of internal migration and its influence in social contexts. Through the study, a project aimed at satisfying the social and economic needs of the population of the rural area. Without a doubt, studying the phenomena of internal and agriculturist migration allows us to propose strategies that can be implemented in governmental institutions such as the Provincial government and the Cantonal government, it also allows the rural population to be made aware of the conditions that they will face when they leave the rural sector. Within the first chapter the importance of socio-economic impact was determined through the analysis and collection of information on theories including modernization; in the second chapter the proposal is suggested to develop an analytical model of public policy strategies around internal migration; concluding with the third chapter detailing the need to make productive development projects that reactivate the economy for local development that generates welfare in the community.

Keywords: Local development, internal migration, mobility, Ecuador.

Noemi Verónica Charro Segovia con cédula de identidad número: 0502214349 Licenciada en: **Ciencias de la Educación - especialización Inglés** con número de registro de la SENESCYT: 1020-07-733847; **CERTIFICADO** haber revisado y aprobado la traducción al idioma inglés del resumen del trabajo de investigación con el título: "Efectos sociales e impactos en el área urbana del cantón Pujilí por la migración de área rural y su incidencia en el desarrollo local" de Verónica Lisbeth Arcos Narváez, aspirante a magister en Desarrollo Local


Noemi Verónica Charro Segovia
0502214349

Latacunga, enero, 20, 2020

ÍNDICE

CARATULA	i
ÍNDICE	xi
INTRODUCCIÓN	1
CAPÍTULO I: FUNDAMENTACIÓN TEÓRICA	11
1.1. ESTUDIOS DE LA MIGRACIÓN A NIVEL GLOBAL	11
1.2. CONCEPTOS DE LA MIGRACIÓN CAMPESINA O MIGRACIÓN INTERNA.	16
1.2.1. Desigualdades Sociales	21
1.2.2. Causas de la migración interna	22
1.2.3. Efectos sociales	22
1.2.4. Urbanismo	23
1.2.5. Desarrollo	25
1.2.6. Desarrollo Local	26
1.2.7. Desarrollo sostenible	28
1.3. La migración campesina y el desarrollo local del cantón pujilí	29
PROPUESTA	33
2.1. Asociatividad de la población económicamente activa de la parroquia Guangaje para la producción de papas artesanales como estrategia de activación económica	33
2.2. Objetivos	33
2.3. Justificación	33
2.4. Desarrollo de la propuesta	36
2.4.1. Elementos que la conforman	38
2.4.2. Explicación de la propuesta	41

2.4.3.	Premisas para su implementación.....	43
2.5.	Conclusiones Capítulo II.....	44
	APLICACIÓN Y/O VALIDACIÓN DE LA PROPUESTA.....	45
3.1.	Análisis de los resultados.....	45
3.2.	Discusión de los resultados:.....	45
3.3.	Evaluación de expertos.	46
3.4.	Evaluación de usuarios.	48
3.5.	Conclusiones del III capítulo.	48
	CONCLUSIONES	49
	RECOMENDACIONES	50
	REFERENCIAS BIBLIOGRÁFICAS.....	51
	ANEXOS.....	53
	Grafico 1: Distribución de empleo en el canton Pujilí.....	5
	Tabla 1: Delimitación de la investigación.....	6
	Tabla 2: Tareas.....	6
	Grafico 2 : Estructura demográfica de Ecuador por área 1950-2010.....	8

INTRODUCCIÓN

El presente trabajo se enmarca en las líneas de investigación facilitadas por la Universidad Técnica de Cotopaxi como es la de Administración y economía para el desarrollo humano y social basada en la cual se realizó el presente informe de investigación, él estudiar el comportamiento del ser humano en la sociedad en el ámbito de movilidad desde la migración interna o migración campesina permite establecer estrategias desde distintas instituciones gubernamentales como el gobierno provincial y el gobierno cantonal, también permite el concienciar a la población rural sobre los problemas que acarrea el abandono del área rural .

La investigación es factible, se encuentra enmarcada en el ámbito social de la población rural estudiada desde diversos aspectos que influyen en el desarrollo local tanto del área urbana como del área rural, la migración interna es un componente decisivo en los procesos de redistribución espacial de la población y tiene implicaciones para las comunidades de origen como de destino causando efectos sociales, culturales y económicos.

El tema de la migración es de mucha importancia porque permite determinar la situación real de un sector ya que su motivación básica es generalmente económica, seguida por motivos políticos, sociales o de otra índole. Al hablar de migración es necesario conocer cuál es el nivel de vida la población y cuáles son las principales causas por las que la gente sale o abandona sus tierras habituales pasando a ser parte de los cinturones de pobreza debido a las condiciones de la tierra y falta de políticas públicas que impulsen la activación económica del sector rural como estrategia de disminución de las desigualdades sociales.

Para la ciudadanía la migración se enmarca en una estrategia como recurso para el logro de determinados objetivos, los que pueden ser tan variados como enfrentar una crisis económica o mejorar la calidad de vida, podría decirse que la migración es una mínima oportunidad para entrar en el sistema.

Los procesos de migración interna a nivel del país toman auge en el año de 1930 mismo que se concentraba en el desplazamiento del campo a la ciudad

construyéndose en el motor de un acelerado urbanismo en grandes ciudades como Quito, Guayaquil y Cuenca.

Quito por ser la capital del país mientras que Guayaquil por ser considerado uno de los puertos más importantes, fueron varias las condiciones históricas que crearon predilecciones por Guayaquil entre 1878 y 1883 ya que se vive el boom del cacao, entre los años de 1948 a 1965 se da el auge del banano. Como resultado de esto e incluso de la reforma agraria de 1964, los residentes de la ciudad se duplicaron en el transcurso de 12 años

Estos movimientos tenían además una connotación conceptual y práctica muy significativa, pues se asociaban positivamente a los procesos de modernización económica y social. Con todo, a mediados de los años sesenta ya era evidente que la urbanización se había disociado, al menos parcialmente, el proceso se desarrolló y el sistema de ciudades de la región tenía problemas en absorber el enorme volumen de migrantes provenientes del ámbito rural.

A finales de los años sesenta se percibía en la región un cambio estratégico en materia de migración interna. El amplio predominio urbano modificaba el eje de los intercambios entre localidades urbanas y rurales pasando a predominar los desplazamientos entre ciudades y en varios países tales movimientos no seguían ya al patrón concentrador secular hacia la ciudad (o las ciudades) principal (es) sino que eran ciudades intermedias las más o menos atractivas.

En cumplimiento con los objetivos bajo los cuales se enfoca la política pública el estudio se enmarca en el contexto del primero y segundo eje del Plan Nacional de desarrollo (2017-2021) “Toda una vida” ya es de carácter social como económico el segundo eje consiste en economía al servicio de la sociedad buscando lograr los siguientes objetivos:

- Objetivo 4: Consolidar la sostenibilidad del sistema económico social y solidario, y afianzar la dolarización
- Objetivo 5: Impulsar la productividad y competitividad para el crecimiento económico sostenible de manera redistributiva y solidaria
- Objetivo 6: Desarrollar las capacidades productivas y del entorno para lograr la soberanía alimentaria y el Buen Vivir rural, el cual busca “ la reactivación

de las economías locales que eviten la migración y reduzcan la pobreza, aportando de esta manera a un cambio inclusivo de la matriz productiva, enfatizando el papel de las mujeres, que desempeñaran un rol motivado y activo” (Secretaría Nacional de Planificación y Desarrollo, 2017)

Como **planteamiento del problema** se ha podido identificar la migración como una salida a la pobreza y pobreza extrema siendo un fenómeno global que merece atención de alto nivel, se ha convertido en una fuerza de cambio social que se escenifica en un telón de contradicciones.

La migración interna ha provocado el abandono del campo o del área rural siendo un problema que surge en todo el mundo por diferentes circunstancias, una de ellas podría ser el ámbito de la modernización misma que ha venido implantado la idea de que para conseguir desarrollo es necesario vivir en las grandes ciudades en zonas altamente industrializadas implantando el urbanismo.

Las desigualdades socioeconómicas territoriales son el principal factor desencadenante de las corrientes migratorias por lo que los migrantes consideran la probabilidad de conseguir empleo en su lugar de destino.

Ecuador ha dejado desde hace mucho tiempo atrás de ser un país rural, es así que los asentamientos humanos han experimentado un acelerado proceso de urbanización. La población urbana tuvo un crecimiento importante: en 1950 constituía apenas el 28% de la población nacional, mientras en 2001 ascendía al 61% del total. Se estima que para el 2030 Ecuador cuente con un porcentaje en urbanización del 80,6% sobre un 83,3% de Latinoamérica. (INEC, 2019)

El crecimiento de la población urbana es 11 veces mayor que el crecimiento de la población rural, indicando una gran transferencia de población

En los últimos años por el cambio climático y la erosión del suelo se ha generado grandes pérdidas de las producciones agrícolas, mismas que han dado paso a que la gente que vivía de esta actividad por sus bajos niveles de ingresos busque otras alternativas para su subsistencia, surgiendo la idea de migrar para conseguir un trabajo que les permita llevar el sustento diario para sus familias.

La migración de los habitantes rurales ha provocado el abaratamiento de la mano de obra en las ciudades ya que estas no se encuentran preparadas para recibir a más población, no cuentan con zonas industrializadas en las que se puede contar con un trabajo estable, las plazas de trabajo se encuentran copadas por lo que en algunos casos para poder sobrevivir se ha suscitado acontecimientos delincuenciales.

En el centro urbano los migrantes se asientan en la zona periférica en condiciones desfavorables para su desarrollo personal como familiar, en muchas ocasiones no logran conseguir trabajo por lo que no cuentan con dinero que les permita comprar comida, se dedican a las ventas ambulantes, al alquiler de andamios, a la construcción, a los quehaceres domésticos entre otros.

Actualmente nos enfrentamos a la migración de la población económicamente activa y abandono de los terrenos y viviendas del sector rural, en algunos sectores del país se puede observar que quienes se dedican a la agricultura y ganadería en muchos casos son personas adultas mayores con la ayuda de niños que se encuentran en edad escolar y dependen económicamente de los abuelitos.

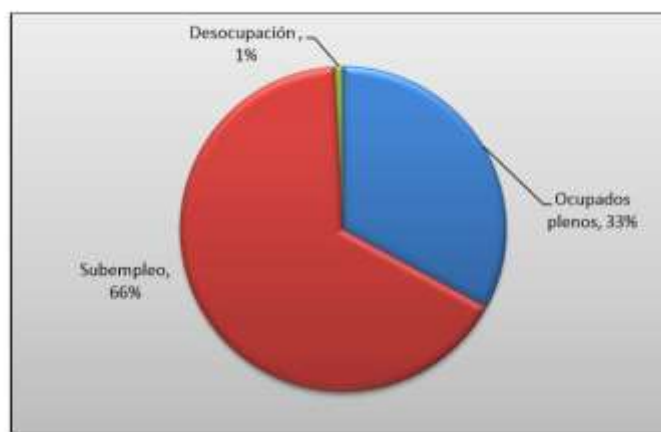
El abandono del área rural y concentración de la población en el área urbana en un futuro no muy lejano puede producir escases de productos agrícolas poniendo en riesgo la seguridad alimentaria del país teniendo un impacto negativo, tanto para las ciudades como para el campo, acarreando un desequilibrio en producción agropecuaria y consecuentemente mayor responsabilidad estatal para la dotación de servicios básicos.

El cantón Pujilí es el 2 más poblado de la provincia de Cotopaxi con una población de 69.055 habitantes organizados en 1 parroquia urbana y 6 parroquias rurales mismas que sus cabeceras son consideradas como zonas urbanas, la población se encuentra distribuida de la siguiente manera:

48,41% de la población total que representa la mayor parte de la población se concentra en la cabecera cantonal, la diferencia se distribuye de la siguiente manera a nivel parroquial: Zumbahua 18,31%; Guangaje 11,62%; Angamarca 7,60%; El Tingo 5,87%; La Victoria 4,37% y Pilaló 3,82% . (*Diagnóstico pdot gobierno autónomo descentralizado del cantón pujilí -2015-, 2015*)

Grafico 1: Distribución de empleo en el canton Pujilí

Gráfico 41: PEA cantonal según ocupación



Fuente: Encuesta Nacional del Empleo y Desempleo-INEC

Como se ve en el gráfico, el cantón Pujilí a donde pertenece geográficamente la parroquia Guangaje presenta altos índices de subempleo del total de la población apenas el 33% cuenta con un trabajo digno, es así que en la parroquia en estudio se encuentra la comunidad más pobre de la provincia de Cotopaxi conocida con el nombre de Curingue, según información del señor José Uglla secretario de la Junta Parroquial el 80% de la población viven en condición de pobreza, con esto se puede determinar que existen varios problemas que deben enfrentar los moradores de la zona por la carencia de servicios básicos, como de fuentes de ingresos económicos, el sector presenta altos índices de desnutrición infantil.

Tabla 1: *Delimitación de la investigación*

Espacial	Ecuador- Cotopaxi- Pujilí - Guangaje
Sector	(Área rural), parroquia Guangaje.
Aspecto	Altos niveles de pobreza debido a la carencia de una fuente de ingresos económicos.
Línea de Investigación	de Administración y economía para el desarrollo humano y social

Fuente: *El Autor*

Identificada la situación conflicto del cantón Pujilí se **formula el problema** así:
¿El abandono del área rural ha provocado inconvenientes sociales que influyen en el desarrollo local del área urbana del cantón Pujilí?

El objetivo general en la presente investigación se lo define de la siguiente manera:
Analizar cuáles son los principales efectos sociales producidos en área urbana como consecuencia del abandono del área rural, para la recuperación y mantenimiento del área rural.

Así mismo los objetivos específicos son los siguientes:

- Determinar cuáles son los principales efectos sociales que ha provocado la migración rural a área urbana en el cantón Pujilí.
- Sugerir un modelo de promoción de la participación activa entre la población de área rural y las entidades gubernamentales.
- Establecer un proyecto encaminado a la satisfacción de las necesidades sociales y económicas de los habitantes de la zona rural.

Tabla 2: *Tareas*

OBJETIVOS	ACTIVIDADES
------------------	--------------------

Determinar cuáles son los principales efectos sociales que ha provocado la migración rural a área urbana en el cantón Pujilí.	1. Revisión documental para establecer la línea de investigación.
Sugerir un modelo de promoción de la participación activa entre la población de área rural y las entidades gubernamentales.	1. Realizar procesos de participación ciudadana
Establecer un proyecto encaminado a la satisfacción de las necesidades sociales y económicas de los habitantes de la zona rural.	<ol style="list-style-type: none"> 1. Sugerir un modelo analítico de estrategias de políticas públicas, entorno a la migración interna. 2. Elaboración de un plan de activación económica mediante economía popular y solidaria.

Fuente: El Autor

Como se puede ver el tema de la migración interna requiere de muchos estudios y análisis del comportamiento del ser humano es así que se **justifica** que en años anteriores se ha despertado interés en el tema especialmente en ciudades como Quito, Guayaquil y Cuenca en donde se han producido grandes cambios debido a las conocidas invasiones.

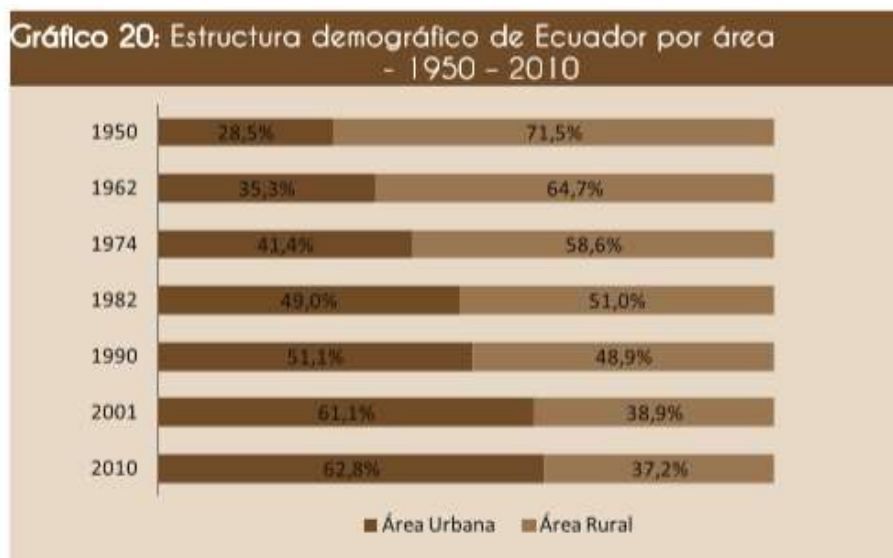
El análisis de la dinámica de la población difiere según el área de estudio. El área urbana ha venido incrementándose sostenidamente durante los últimos años. En 1950 la población rural representó más del 70% de la población, actualmente alcanza el 29%.(Global, n.d.)

En sus inicios la migración interna a nivel del país tenía como destino las principales mismas que poco a poco han ido creciendo, esto no quiere decir que las mismas han

logrado desarrollarse ya que sigan manteniendo altos niveles de pobreza y desigualdad social.

El mayor grado de urbanización se da en la provincia del Guayas, donde el 84,49% de la población reside en el área urbana; por el contrario en la provincia de Bolívar se evidencia la mayor presencia de población rural con el 71,80%. Esta tendencia de urbanización responde principalmente a la intensidad de la migración interna provocada por desigualdades en cuanto a conectividad, acceso a servicios básicos, rezago educativo, mayor vulnerabilidad y mayor incidencia de pobreza lo que convierte al campo en zonas que a pesar de mostrar tasas de fecundidad superiores tienen la característica de ser expulsoras. .(Global, n.d.)

Grafico 2 : Estructura demográfica de Ecuador por área 1950-2010



Fuente: Censos de Población y Vivienda
Elaboración: Los Autores

Como se puede evidenciar en el gráfico con el transcurso de los años ha existido un gran incremento del área urbana existiendo en el país hasta el año 2010 apenas el 37,2 % de la población que habita en área rural

El 5,8% de ecuatorianos deciden cambiar de ciudad para vivir: En el análisis de distribución poblacional entre zonas urbanas y rurales, de igual modo la estructura demográfica de las provincias se ve alterada por motivos que llevan a la población a cambiar su lugar de residencia, los cuales radican principalmente en la búsqueda de una mejor calidad de vida a través de mejores oportunidades laborales, acceso a educación, conectividad, servicios básicos, etc.(...) (Global, n.d.)

Según los datos de las parroquias rurales se puede observar en las estadísticas que en épocas de crisis por las que ha atravesado el país como la de los años 2002 - 2004 se ha encontrado como foco de ayuda la migración, ya que esta permite por un lado mejorar las condiciones de vida en el aspecto económico, sin analizar que también ha provocado la desarticulación de las familias mismas que son consideradas como el núcleo de la sociedad.

El tema de la migración es fundamental porque permite determinar la situación de un sector ya que su motivación básica es generalmente económica, seguida por motivos políticos, sociales o de otra índole. Al hablar de migración es necesario conocer cuál es el nivel de vida la población y cuáles son las principales causas por las que la gente sale o abandona sus tierras habituales.

Un punto importante a considerar es la migración dentro y fuera del país la misma que afecta profundamente las condiciones organizativas al provocar procesos de aculturación, diferenciación social al interior de las comunidades y pugnas de poder. La presencia de actores del entorno como grupos religiosos, partidos y movimientos políticos ejercen influencia en las decisiones de las organizaciones sociales e indígenas, provoca divisiones en las organizaciones de base y dificultan la articulación entre los grupos organizados. (*Diagnóstico pdot gobierno autónomo descentralizado del cantón pujilí -2015-*, 2015)

En los últimos años el desarrollo local consiste en buscar el crecimiento económico social y cultural promovido por la organización y la movilización de los sujetos y colectivos que habitan en una localidad para hacer frente a sus necesidades.

Al hablar de desarrollo local es necesario hacer énfasis en que es lo local esto no se refiere a un espacio territorial que cuenta con un número determinado de ciudadanos.

En el presente trabajo la **metodología** que se utilizará es la revisión bibliográfica sobre teorías de: migración interna y Desarrollo Local, es de carácter científico mediante el estudio descriptivo, bibliográfico y de campo, puesto que permiten relacionarnos directamente con el objeto de estudio en el lugar de los hechos, con su utilización podemos, describir, detallar y explicar un problema, objeto o fenómenos naturales y sociales.

Es necesario la aplicación de la investigación bibliográfica documental ya que esta permite obtener información científica sobre los estudios realizados sobre el tema, este tipo de investigación permite el desarrollo del marco teórico, mediante el análisis de libros y documentos que nos brindan diferentes conocimientos y experiencias en cuanto al tema; a nivel Mundial, Nacional y Regional

La investigación bibliográfica permite, entre otras cosas, apoyar la investigación que se desea realizar, evitar emprender investigaciones ya realizadas, tomar conocimiento de experimentos ya hechos para repetirlos cuando sea necesario, continuar investigaciones interrumpidas o incompletas, buscar información sugerente, seleccionar los materiales para un marco teórico, entre otras finalidades (RODRIGUEZ, 2012)

CAPÍTULO I: FUNDAMENTACIÓN TEÓRICA

Epistemología de la migración campesina al desarrollo local del área urbana.

1.1. ESTUDIOS DE LA MIGRACIÓN A NIVEL GLOBAL

El ser humano por sus características y necesidades es un ser que requiere desarrollar diversas acciones y actividades que le permitan su subsistencia y la de sus familias, es así que desde su existencia se desplazaban en determinados territorios dependiendo la temporada, para conseguir alimento situación denominada como nomadismo en una época en donde el ser humano desconocía de la agricultura, vivían de la caza, de la pesca y de la recolección de frutos, lo que producía que su alimentación estuviera condicionada a su entorno.

Desde la existencia del ser humano ha surgido la migración misma que ha sido analizada desde algunos aspectos como el del comportamiento social “el fenómeno de la migración tiene un carácter mundial e histórico, desde que los grupos humanos surgen, o más bien desde que el hombre aparece en la tierra, inicia su peregrinar para tratar de obtener alimentos, así como refugio y protección de las inclemencias de la naturaleza” (Martínez Campos & Alcalá Sánchez, 2011)

En los años 1960 y 1970, la migración interna fue, reconocida como un proceso social relevante en la modernización y construida como un objeto de estudio en el campo académico.

Desde la perspectiva de la dependencia, la migración rural-urbana fue interpretada como una consecuencia de la organización en la división social del trabajo, la cual generaba relaciones desiguales, y luego la conformación periférica del mercado.

Los principales estudios desarrollados sobre el ámbito de la migración hasta el año de 1980 se desarrollan en torno al estudio de la movilidad humana, ligado al devenir histórico de las ciencias sociales en instituciones académicas de países del norte, mediante la revisión acerca de las teorías migratorias. Es así que según lo mencionado por (Rivera Sánchez, 2017) “hasta finales de la década de 1980, con excepción de algunas investigaciones históricas o sociológicas, se ignoraron casi

por completo las sociedades y Estados de origen de las corrientes migratorias o colectividades de inmigrantes estudiadas, además de la literatura académica.”

Entre los estudios y las teorías desarrolladas sobre el tema de la migración del campo a la ciudad tenemos como uno de sus principales estudiosos al Italiano Gino Germani quien conjuntamente con el argentino José Luis Romero impulsaron un proyecto sobre los efectos de la inmigración masiva en Argentina quienes analizaron la migración en América Latina teniendo como objeto de estudio “las discusiones sobre las migraciones en América Latina durante las décadas de 1960 y 1970 a diferencia de lo que ocurrió en otros países que recibieron grandes contingentes de inmigrantes como Estados Unidos”.

Gino se convirtió quizás en uno de los representantes más importante de la teoría de la modernización, es así que (Hernández, 2006) al hablar de modernización menciona “El desarrollo social y político de los pueblos ocurre en el cambio de racionalidad de una sociedad basada en los afectos a una sociedad fundada en los logros individuales”. La teoría de la modernización plantea como hipótesis que el desarrollo económico traerá consigo el desarrollo político.

Esta teoría postulaba que la migración del campo a la ciudad era un elemento sintomático del proceso de modernización y de cambios en la composición de la fuerza de trabajo que debía redundar en la reducción de los niveles de pobreza.

Germani (1969), considera que el proceso migratorio es concebido como el eje o mecanismo principal del cambio de la sociedad tradicional a la moderna, al realizarse el traslado de los individuos de uno a otro medio, así como de la adopción y asimilación del modo de vida que poseen las sociedades industrializadas. (Lu, 2013)

La concepción de la teoría de la modernización mantiene que la práctica de la cultura tradicional no permite el desarrollo enfoco a los aspectos psicosociales como causales de la migración

Los trabajos que renovaron el estudio de la migración se originaron en el ámbito de disciplinas que tradicionalmente se han ocupado de las relaciones sociales y culturales en contextos urbanos o rurales como la sociología y la antropología, esta nueva generación de estudios, en correspondencia con el carácter multidisciplinar

de este campo de indagación científica, siguió nutriéndose con los aportes de las investigaciones historiográficas y sociodemográficas.

La teoría Histórica Estructural plantea que “la migración constituye un fenómeno estructural, que forma parte de procesos mayores de industrialización, urbanización y producción en el campo, e histórico, puesto que las circunstancias históricas en que se produce le imprimen modalidades particulares” (Arizpe, 1978). Es así que las desigualdades sociales son vistas como el motor de la migración impulsada por la industrialización y el capitalismo, el cantón Pujilí no cuenta con fábricas industriales pero sin embargo esto no ha sido un impedimento para que la población de las áreas rurales se establezcan en él con miras de mejorar el nivel de educación, de salud y de acceso a servicios básicos.

La economía campesina, al estar incapacitada para absorber su propio crecimiento demográfico y al enfrentar el intercambio desigual de productos entre campo y ciudad, que descapitaliza e impide su autosuficiencia, provoca la pobreza, el desempleo y subempleo; generando con ello una masiva migración de personas a zonas más favorecidas. (Lu, 2013)

En el año de 1889 Ravenstein realiza estudios sobre la teoría de la expulsión – atracción misma que sostiene que los factores de atracción ““Deseos de mejorar”” suelen ser relevantes que los de expulsión (huir de las situaciones desagradables, hostiles o coactivas.)

Otro de los estudios sobre los asentamientos humanos fue el de Galilea 1983 quien se refiere a los asentamientos humanos como objetivo de la satisfacción de las necesidades básicas. Es así que según un artículo publicado por lo CEPAL manifiesta que:

Se establece el asentamiento humano como el proceso socio-espacial de ocupación, uso y organización territorial, que persigue mejorar la calidad de vida de la población. Así la reducción de las desigualdades socio-espaciales enmarcará teórica y analíticamente el proceso de asentamiento humano y define las modalidades de planificación (Sergio Galilea, 1983)

Los seres humanos necesitan un territorio en donde desenvolverse mediante la satisfacción de las necesidades básicas para lo que requieren de una planificación

encaminada a la utilización correcta de los suelos con una distribución justa de los recursos naturales

Se sostiene que el proceso de asentamiento humano en América Latina y El Caribe muestra una problemática con rasgos de concentración creciente en el proceso de urbanización; una significativa disfuncionalidad entre la distribución de la población y los recursos naturales; un importante incremento de la dispersión rural, y el notable alimento de los habitantes de la región que viven en condiciones precarias. (Sergio Galilea, 1983)

El desarrollo de las migraciones internas masivas tiene que ver directamente con los procesos de industrialización que concentran su producción en sectores urbanos en donde cuentan con servicios que permiten su buen funcionamiento, las empresas han visto en la población campesina una salida a los altos costos de producción mediante la contratación de mano de obra barata.

La migración del campo a la ciudad ha permitido el desarrollo del urbanismo o urbanización, hoy en día, puede ser considerada como uno de los fenómenos más determinantes de la evolución del mundo contemporáneo. La concentración de individuos, actividades y servicios en el medio urbano desde hace varios años, una fuerte tendencia en todo el planeta (UNCHS, 2001).

Este proceso pone en crisis las relaciones entre las regiones, tanto al interior de los países como en el plano internacional, agravando al mismo tiempo la explotación y la degradación de los recursos naturales y transformando las relaciones entre individuos y sociedades. Con más de 75% de la población residente en las zonas urbanas.

Martínez Campos y Alcalá Sánchez en el año 2011 realizaron un análisis de cómo han avanzado los procesos de migración y concentración de la población en áreas urbanas haciendo referencia a que:

Las migraciones del campo a la ciudad, se están produciendo en todo el mundo a un ritmo extraordinario. En el año de 1950 menos del 30% del total de los habitantes del mundo, vivían en las ciudades. Según cifras oficiales, para el año 2000, ese porcentaje se elevó al 47% de la población mundial, es decir cerca de los tres mil millones de personas vivían en zonas urbanas. Por otra parte, si no

se toman medidas adecuadas está previsto que para el año 2030, aumentara esa cifra hasta alcanzar el 60% de la población mundial (Martínez Campos & Alcalá Sánchez, 2011)

Al hablar de la migración Campos en el año 2011 hace referencia a que es un tema que se enmarca en todos los ámbitos de la sociedad y que afecta a las distintas clases sociales. Este fenómeno causa significativas consecuencias al país desde el punto de vista económico, demográfico, educacional, entre otros.

La migración tiene algunas causas que la provocan, produciéndose generalmente desde el sector rural hacia el sector urbano entre ellas el buscar mejores condiciones de vida, por motivos laborales, de estudio o simplemente porque los suelos de nuestros campos han sido explotados y ya no producen la misma cantidad que años pasados.

El Fondo de las Naciones Unidas para la Población (2012) señala que las siguientes causas son las que motivan la migración campo-ciudad. La búsqueda de una vida mejor; las disparidades de ingreso entre distintas regiones; Los conflictos políticos; La degradación del medio ambiente, inclusive la pérdida de tierras de cultivo, bosques y pastizales. El éxodo de profesionales, o migración de los jóvenes más educados, entre otros.

Científicos del Reino Unido relevan, en un estudio genérico llevado a cabo sobre 6.000 cráneos de seres humanos prehistóricos de todo el mundo, que el origen del ser humano como se lo conoce comenzó en el sudeste de África, al cual los científicos se refieren como “La Cuna de la Vida “

En el Ecuador según los datos tabulados del INEC entre el 2013 y 2014 en lo que respecta a la Zona 3 a la que pertenece la provincia de Cotopaxi existe el 10.9% de población migrante, y de ese porcentaje el 91,0 % migran internamente lo que quiere decir que se ubican en otras ciudades dentro del país.

Las marcadas desigualdades territoriales de los países debido a la lógica del sistema económico iban desde las más reprimidas a las pujantes, el deterioro progresivo de las regiones pobres se debía a la probabilidad de exceso de las zonas más atractivas como eran las industrializadas o urbanas.

Los desplazamientos desde la época colonial se vincularon a los requerimientos e mano de obra de rubros dinámicos más productivos en la provincia de Cotopaxi tiene sus inicios en la implementación de florícolas, invernaderos y empresas industriales, hace aproximadamente 40 años el país contaba con una política que permitía la formación de empresas en sectores poco explotados a cambio de la reducción de pagos de impuestos es así que la provincia cuenta con empresas como NOVACERO S.A y CEDAL S.A mismas que prestan espacios laborales en dónde son contratados los migrantes por su nivel de educación y las altas diferencias de ingresos salariales.

En el año 2017 William Lacy Swing al hablar de la migración del campo a la ciudad en el día mundial de la alimentación hace referencia a que “las poblaciones rurales, cuyos medios de subsistencia dependen de la agricultura, son particularmente vulnerables a las presiones que ejerce la migración. Están más expuestas, tienen una mayor dependencia de los recursos naturales y una habilidad limitada para confortar los riesgos y manejarlos la migración a las ciudades no constituye una opción verdadera. El impacto de esta migración en el planteamiento urbano debe ser reconocido para que los migrantes y las ciudades puedan desarrollarse y prosperar.”

1.2. CONCEPTOS DE LA MIGRACIÓN CAMPESINA O MIGRACIÓN INTERNA.

Con el descubrimiento de la agricultura surge el denominado sedentarismo que consiste en que un grupo se establece en un lugar de forma permanente en el que desarrollan su vida con la creación de herramientas que les permitían cultivar las tierras.

De lo mencionado se puede ver que desde la concepción del ser humano existía lo que en la actualidad denominamos como migración debido a diversas circunstancias mismas que han sido analizadas desde diversos aspectos como el comportamiento social y la satisfacción de necesidades básicas, en la actualidad vive más gente en las ciudades que en áreas rurales, todos los años muchas personas abandonan sus hogares en el campo y migran hacia centros urbanos dentro de sus propio país, se desplazan en busca de nuevas oportunidades y mejores condiciones de vida.

Aunque las causas de los desplazamientos de las personas involucran aspectos sociales, culturales, políticos y ecológicos; de manera general sobresale la situación económica, pues es en los tiempos de crisis, cuando la migración de personas se intensifica al agudizarse el desempleo y subempleo e impactar en el nivel de bienestar (Lu, 2013)

La migración se refiere a los procesos humanos de forma forzada o voluntaria del cambio de residencia permanente o semipermanente, si bien suele ser un acto individual o limitado relacionado con fenómenos como el hambre, el desempleo, las guerras, las persecuciones políticas, étnicas y religiosas entre otras.

La migración en muchos casos puede ser vista como un problema social pero también como la oportunidad de conseguir un estilo de vida diferente al habitual, por un lado la migración internacional presenta varias irregularidades debido a que por lo general se la realiza ilegalmente, por otro lado se encuentra la migración campesina (de área rural a área urbana) misma que ha ocasionado algunos inconvenientes ya que el área urbana no se encuentra preparada para atender más población, existiendo un crecimiento desorganizado mismo que influye directamente en la planificación del territorio además el abandono de los terrenos y actividades dedicadas a la producción agrícola.

Las poblaciones rurales se caracterizan por que sus medios de vida se basan en el sector primario de la economía dependiendo económicamente de la agricultura y ganadería, son vulnerables a las presiones que ejerce la migración, las familias que abandonan sus parcelas son las que menos logran producirlas incluso cuando las cosechas son buenas deben luchar por sobrevivir, el impacto de esta migración en el planeamiento urbano debe ser reconocido para que los migrantes y las ciudades puedan desarrollarse y prosperar.

La clave para luchar contra los desplazamientos es atacar las causas que le dan origen ayudando a las comunidades rurales a prepararse para desastres y crisis que puedan afectarles desarrollando capacidades en la población que les permitan evaluar sus propios riesgos y que desarrollen sus propias soluciones adaptadas al contexto local.

Las condiciones climáticas tienen efectos de alto alcance en la producción agrícola como en la seguridad alimentaria es necesario integrar de forma sistemática la migración, el cambio climático y la agricultura a los programas de desarrollo rural y de reducción de la pobreza.

La pobreza está forzando a las familias a abandonar sus granjas y sus aldeas. Un desarrollo rural real es la clave para un mejor futuro compartido, en donde los jóvenes tengan más oportunidades en sus lugares de origen que las que las ciudades pudieran ofrecerles.

Esto no significa afirmar que la migración no sea beneficiosa. Lo es, y de manera contundente, cuando es bien gestionada y especialmente cuando la misma constituye una estrategia para la reducción de riesgos, adaptación y desarrollo socioeconómico.- beneficiando tanto a la comunidad de origen como a la receptora.

Es así que en un estudio realizado en México se manifiesta que “ El incremento de la migración interna, sea intraestatal e interestatal, es de por sí, un problema grave, ya que generalmente se trasladan a las grandes ciudades, como lo es Guadalajara, donde existe una alta concentración de inmigrantes femeninas. Este problema conlleva otros factores favorables en la generación de conducta delictiva, como lo es la cultura, barrios donde habita la fémina, nivel socioeconómico, los problemas psicológicos, agresividad, violencia intrafamiliar, amistades con historial delictivo, el subempleo, el inicio o continuación de la ingestión de drogas, los grupos dominantes en conflicto con los subordinados, relaciones amorosas con parejas que cometen delitos, entre otros. (García, 2015)

La cuestión del movimiento de personas a través del espacio en ese contexto donde prima una mirada del “mundo desarrollado” al “no desarrollado”. Si bien esta mirada no se constituyó como predominante –en contraste con estudios posteriores que definieron las migraciones principalmente como “éxodo rural”–, lo interesante de los estudios de esta etapa es precisamente que evidencian un interés académico por comprender movimientos poblacionales heterogéneos. En el momento actual, caracterizado por un renovado interés por entender en conjunto diferentes formas de movilidad poblacional.

El éxodo rural o éxodo campesino se refiere a la migración generalmente de gente joven del campo a la ciudad es un proceso que se aceleró con la revolución industrial, en esta migración no solo se cambia de lugar de residencia, sino también de profesión además los cambios en los aspectos sociales, culturales y medioambientales de la vida urbana.

Las áreas rurales son abandonadas, despobladas, envejecidas y empobrecidas en muchos lugares se han creado los famosos pueblos fantasmas debido a los desplazamientos motivados por factores de rechazo en el medio rural y, como contrapartida, de atracción en lo urbano.

Con la migración la población rural busca disminuir el desempleo y la miseria aunque estudios han demostrado que el empobrecimiento y la miseria en la población son ahora más acentuados en las grandes ciudades que en los pueblos (debido a fenómenos como la superpoblación y el aumento del desempleo)

En el éxodo rural emigran, precisamente, las personas con mayor afán de superación, cuya labor en el campo podría ser más positiva que la de los que permanecen en él. Muchos campesinos venden sus propiedades para crear sus propias empresas industriales, artesanales o comercios de pequeña escala en las ciudades.

Genera competencia con la población urbana en el mercado de trabajo, disminuye el nivel de vida de la población urbana ya que abarate el coste del mercado laboral debido a que los migrantes suelen recibir menos salarios que los de la ciudad.

En las ciudades muchas veces menosprecian a los campesinos por lo que muchos de ellos vuelven a sus pueblos y viajan a las ciudades para tener las ventajas de los entornos

Algunos de los factores que han impulsado el desarrollo de la migración interna son: la escases de fuentes de empleo, la escases de instituciones de enseñanza además de las largas distancia que hay que trasladarse para acudir a las escuelas o colegios ya que en el medio rural no cuentan con instituciones de educación superior, la escases de servicios básicos.

El desarrollo de las migraciones internas masivas tiene que ver directamente con los procesos de industrialización que concentran su producción en sectores urbanos en donde cuentan con servicios que permiten su buen funcionamiento, las empresas han visto en la población campesina una salida a los altos costos de producción mediante la contratación de mano de obra barata.

En la actualidad vivimos en un mundo individualista centrado en el crecimiento del capital mas no de los seres humanos como individuos pertenecientes a una organización o a una sociedad se ha perdido el principio de la solidaridad y de buscar el bien común es así que (Sergio Galilea, 1983) menciona que:

La dependencia del subsistema metropolitano, que se expresa en los términos de intercambio comercial, en los desiguales procesos de capitalización e inversión, en el diseño y comportamiento del sistema de transporte y comunicaciones, y en los mecanismos de comercialización; El deterioro de los ecosistemas naturales expresado en la disminución progresiva y acelerada de los recursos renovables y no renovables.

La migración del campo a la ciudad toma auge a finales del siglo XIX en donde las ciudades no se encuentran preparadas para recibir más población ya que no cuenta con estructura ni servicios adecuados lo ha producido un déficit habitacional.

La migración tiene algunas causas que la provocan, produciéndose generalmente desde el sector rural hacia el sector urbano entre ellas el buscar mejores condiciones de vida, por motivos laborales, de estudios o simplemente porque los suelos de nuestros campos han sido explotados y ya no producen la misma cantidad.

En ese vertiginoso e incontenible fenómeno, que se da por las causas antes señaladas, las grandes ciudades se ven atestadas de inmigrantes convirtiéndose en centros urbanos, con concentraciones masivas de individuos formando así los cinturones de miseria con falta de servicios públicos básicos (agua, drenaje, electricidad, seguridad pública,) y atención gubernamental en temas de: educación, empleo, salud, vivienda.

La migración no puede ser vista solamente como un problema ya que esta también brinda beneficios de manera contundente, cuando es bien gestionada y especialmente cuando la misma constituye una estrategia para la reducción de

riesgos adaptación y desarrollo socio-económico beneficiando tanto a la comunidad de origen como a la receptora cuando los migrantes son resilientes y ayudan a reducir el riesgo tanto para la comunidad de origen como de destino.

Un desarrollo rural real es clave para un mejor futuro compartido, en donde los jóvenes tengan más oportunidades en sus lugares de origen que las que las ciudades pudieran ofrecerles; es necesario impulsar cambios para que en un futuro la migración sea cabalmente beneficiosa para los migrantes y para las comunidades receptoras.

1.2.1. Desigualdades Sociales

En la información del congreso alas Perú 2019 se puede analizar como desde los niveles de medición entre países ricos y países pobres no se tenía en cuenta la medición de las desigualdades sociales círculo que se alimenta así mismo en el poder económico y político.

Es estructural debido a la concentración y perpetuación de privilegios, el poder del mercado determina el costo de la canasta básica injustificadamente, poder adquisitivo, relaciones de poder, estructura fiscal , desintegración social, necesidades de los demás

Las desigualdades sociales son tan estables debido a una democracia de muy baja capacidad redistributiva es medida solo económicamente, la estructura de la propiedad es más estable que el ingreso presenta grados de concentración el ingreso es un flujo que sube y baja,

Para salir de los niveles de desigualdad social es necesario el desarrollo de movilizaciones sociales producido por el cansancio, el abuso y la corrupción lógica de elites privilegiadas, misma que va en contra de la cultura de los derechos el Estado debe ser articulado en torno al interés público conocido como democracias capturadas y privilegios que niegan derechos, los datos bancarios son las calculadoras de las desigualdades es así que con los deciles o quintiles de pobreza deberían pasar 336 años para ganar lo que gana en 1 mes los más ricos del país la concentración es extrema el voto de los ricos pesa igual que su billetera, utilizan las

políticas públicas para mantenerse en el poder no les interesa reducir las brechas, las políticas ayudan a facilitar la existencia de contrapeso.

1.2.2. Causas de la migración interna

La creación de desigualdades regionales puede ser vista como el motor principal de las migraciones internas que acompañan a la industrialización de modelos capitalistas, las regiones favorecidas no dejan de acumular ventajas y los efectos de difusión del progreso se hacen sentir en un ámbito espacial relativamente escaso.

Por otro lado el cambio climático es otro de los factores que impulsan el desarrollo de la migración debido al surgimiento de nuevas plagas y desastres que destruyen los cultivos.

Factores de rechazo en el medio rural debido a la escases de fuentes de empleo, deficiente sistema de instituciones de enseñanza aprendizaje además de las largas distancias que hay que cubrir para llegar a una escuela o colegio no cuentan con instituciones de nivel de estudios superiores, la escases de servicios básicos por lo que las ciudades despiertan mucho interés en la población campesina ya que permite un mejor acceso a beneficios por la disponibilidad de servicios.

La búsqueda de mejores condiciones de vida y de trabajo, las desigualdades económicas, sociales y demográficas, las violaciones de los derechos humanos, los cambios ambientales así como los conflictos y la violencia son impulsores de la migración.

1.2.3. Efectos sociales

La población de las áreas menos favorecidas sufre en consecuencia un empobrecimiento relativo como el cambio de profesión dadas las diferencias geográficas, aspectos sociales culturales y medioambientales de la vida urbana.

Abandono del área rural envejecimiento disminuye de la población (empobrecimiento demográfico), desequilibrios en la composición de la población por edad y sexo debido a que los migrantes son personas jóvenes de ambos sexos, en edad de trabajar y de formar familia.

Perdida de conocimientos ancestrales, no existe transmisión de conocimientos adquiridos por la población adulta mayor hacia la población joven ya que estos no permanecen en la comunidad lo que causa el desaparecimiento de algunas actividades económicas y el surgimiento de otras que requieren menor empleo de fuerza de trabajo, si se requiere retomar alguna de esas actividades se necesita de una población que poco a poco va abandonando el sector.

Se encarecen los costes de los servicios al disminuir el número de personas que reciben el servicio.

Aumento de los niveles de la pobreza en el centro urbano estudios recientes demuestran que el empobrecimiento y la miseria en la población son ahora más acentuados en las grandes ciudades que en los pueblos debido a fenómenos como la superpoblación y el aumento del desempleo.

La competencia con la población urbana en el mercado de trabajo, disminuye el nivel de vida de la población urbana ya que abarata los costes del mercado laboral porque reciben menos salarios

Aportes de capital, ya que muchos campesinos venden sus propiedades para crear sus propios emprendimientos artesanales o comerciales de pequeña escala en las ciudades.

Aumento de índices de delincuencia.

1.2.4. Urbanismo

Las regiones metropolitanas muestran una serie de rasgos principales en la Región, entre los que destacan: la concentran población, actuando como receptoras de importantes migraciones internas, de carácter al parecer irreversible, respondiendo a los procesos de concentración industrial, de servicios y de construcción y por los modelos centralizados de institucionalización gubernamental. - Muestran rasgos crecientes de diferenciación socio económico, producto de inserciones laborales muy heterogéneas, favoreciéndose la segregación económica y espacial y estableciendo para las mayorías poblacionales un hábitat de gran precariedad. –

Desde la década de los 80's, la CEPAL (2000) reconocía que la pobreza que padece la población de las áreas urbanas en América Latina, estaba teniendo su origen en la migración que realizaban las poblaciones rurales. Así mientras en 1980 había menos pobres en las áreas urbanas que en las rurales, la situación se invirtió en 1990 debido a la migración y asentamiento de esta población en las áreas periféricas de las ciudades.

Las etapas iniciales del urbanismo se relacionan con el predominio de la migración campo ciudad y la migración desde la periferia de la ciudad hacia el centro de la ciudad, las etapas intermedias con un paulatino incremento de la migración hacia la periferia de la ciudad finalizadas con un retorno al campo o a ciudades pequeñas; disminución del distanciamiento entre el trabajo y la residencia lo que produce que exista atracción al principio y expulsión al final la migración se produce a barrios específicos o segmentados.

Con los procesos de urbanización surgen un conjunto de problemas propios de la concentración, relacionados principalmente con las escalas superiores, y serios compromisos en los ecosistemas naturales en que se inscriben estas regiones. Las regiones predominantemente urbanas tienen una variada presencia en cada año de los países de la Región, teniendo mayor importancia en aquellos que muestran mayor grado de diversidad económica y mayor variedad físico-geográfica. Se ha destacado la existencia de subsistemas regionales urbanos sustentados por "ciudades medias", habitualmente limitadas en sus perspectivas reales de crecimiento y en los que se verifican movimientos intra regionales de población con tendencias a la preeminencia urbana en la región, especialmente cuando su desarrollo absorbe al medio rural de menor dinamismo en que se inscribe.

Las etapas iniciales del urbanismo se relacionan con el predominio de la migración del campo a la ciudad y de la periferia de la ciudad hacia el centro de la ciudad, mediante el efecto imán de las ciudades que en ocasiones es mucho mayor que sus capacidades objetivas ya que no cumplen con las expectativas de muchos de los migrantes ya que no cuentan con capacidad para satisfacer los requerimientos

básicos como es el de mejorar las condiciones de vida y mayores opciones de movilidad humana.

Los migrantes que tras llegar al lugar de destino y no encontrar los objetivos por los cuales abandonaron sus hogares habituales y en muchos casos no conseguir dinero para satisfacer una de las necesidades más fundamentales del ser humano como es la de alimentarse, los migrantes optan por retornar al campo o a ciudades pequeñas en donde existe disminución del distanciamiento entre el trabajo y la residencia lo que produce que exista atracción al principio y expulsión al final.

Los diferenciales de producción entre territorios sobrepasan la capacidad de absorción elevando los índices de desempleo y subempleo ya que existen marcadas brechas socioeconómicas, suburbanización de las ciudades un problema de exclusión junto con factores de expulsión estructural asociadas a herencias históricas de desigualdad en la distribución de la tierra.

La migración del campo a la ciudad ha permitido el desarrollo del urbanismo o urbanización, hoy en día, puede ser considerada como uno de los fenómenos más determinantes de la evolución del mundo contemporáneo. La concentración de individuos, actividades y servicios en el medio urbano es, desde hace varios años, una fuerte tendencia en todo el planeta (2001). Este proceso pone en crisis las relaciones entre las regiones, tanto al interior de los países como en el plano internacional, agravando al mismo tiempo la explotación y la degradación de los recursos naturales y transformando las relaciones entre individuos y sociedades. Con más de 75% de la población residente en las zonas urbanas

Vemos así que las migraciones del campo a la ciudad, se están produciendo en todo el mundo a un ritmo extraordinario, si no se toman medidas adecuadas está previsto que para el año 2030, aumentara esa cifra hasta alcanzar el 60% de la población mundial (2011, pág. 187).

1.2.5. Desarrollo

Según estudios realizados la migración es uno de los aspectos que debe ser analizado y estudiado desde los diferentes aspectos ya que influye directamente en el progreso del área rural como del área rural.

El desarrollo es la meta que la mayoría de los países buscan alcanzar no solo en el ámbito económico, sino del desarrollo de la humanidad es así que muchos países poseen sustento económico, pero siguen siendo subdesarrollados, el desarrollo debe ser medido según la satisfacción de las necesidades así como la reducción de la pobreza, es una etapa de evolución, crecimiento y cambio de un objeto que busca eliminar las injusticias y desigualdades sociales permitiendo obtener una vida digna y decorosa para todos los seres humanos en busca del progreso en el sentido económico, político, social y cultural.

Para alcanzar el desarrollo se debe de contar con un buen nivel de educación, salud y de vida en base al desarrollo de las capacidades del ser humano es así que la PNUD manifiesta que el desarrollo de capacidades es el proceso mediante el cual las personas, organizaciones y sociedades obtienen, fortalecen y mantienen las competencias necesarias para establecer y alcanzar sus propios objetivos de desarrollo a lo largo del tiempo.

Es decir, que el desarrollo está encaminado a proporcionar a cada uno de los ciudadanos igualdad de oportunidades para acceder a una vida decorosa y plena, hasta la actualidad el modelo de desarrollo bajo el cual se rige el Ecuador es un modelo capitalista mismo que no responde a los intereses nacionales.

La PNUD manifiesta que el desarrollo capitalista en las economías subdesarrolladas no ha sido capaz de universalizar la igualdad de oportunidades ya que ha sido incapaz de proporcionar este tipo de desarrollo. Su verdadero resultado es una forma de desarrollo que no responde a intereses nacionales y resulta limitado, vulnerable e incierto para la inmensa mayoría del pueblo. (2008).

1.2.6. Desarrollo Local

El tema del desarrollo se ha estudiado desde varios contextos entre ellos el desarrollo local o territorial como es conocido en los países europeos, en el Ecuador es considerado como un proceso endógeno registrado en pequeñas unidades territoriales capaces de promover mejoras económicas y de calidad de vida, en si es un proceso empleado por los actores de la sociedad.

Carlos Moreira (2001) al hablar de “Desarrollo Local” en el libro “Ecoturismo y desarrollo local en la península de Osa, Costa Rica” menciona lo siguiente:

El desarrollo local se define como aquel proceso reactivador de la economía y dinamizador de la sociedad local mediante el aprovechamiento eficiente de los recursos existentes en un espacio geográfico específico, capaz de estimular su crecimiento económico, crear empleo y mejorar la calidad de vida de la mayoría de los miembros de la comunidad local. (pag. 8)

Este tipo de desarrollo aparece como una nueva forma de mirar y actuar desde el territorio, es un proceso que mediante la organización y accionar de la ciudadanía busca satisfacer las necesidades de la localidad, es entendido como una estrategia diseñada para mejorar el nivel de vida económico y social de un grupo específico aprovechando los recursos existentes en la zona.

El desarrollo local debe ser promovido por el gobierno local creando acciones y fomentando iniciativas económicas y sociales sugeridas por la población; esta permite que un grupo cuando ya no encuentran solución a los problemas toman la iniciativa de intentar sobrevivir y solucionar los problemas, es ver lo que los demás no ven, pensar en lo que los demás no han pensado, planificar y direccionar la vida de un sector pensando en un futuro estable y constituido dejando de pensar en un futuro incierto.

Las iniciativas de Desarrollo local están orientadas a implementar estrategias encaminadas a mejorar las condiciones de una localidad, mediante la creación de un ambiente territorial favorable para el desarrollo de potencialidades de la población.

Manuel Albuquerque (2005) en su libro “Manual de agentes del desarrollo local” al hablar de “iniciativas de Desarrollo Local” dice que:

Las iniciativas de Desarrollo Local están orientadas a mejorar las condiciones del entorno local mediante la construcción de un ambiente territorial favorable a la actividad empresarial innovadora. Ponen el énfasis no solo en los indicadores habituales de resultados cuantitativos, sino en los aspectos cualitativos y extra económicos (sociales, culturales y territoriales) los cuales son integrados como factores aglutinantes.

1.2.7. Desarrollo sostenible.

Dentro del problema de la migración se debe tratar el tema del desarrollo humano y sostenible mismos que se concentran en la evolución y progreso del ser humano en todos los ámbitos mediante el fomento de sus capacidades, en este se busca la satisfacción de las necesidades del ser humano, mejorar la calidad y nivel de vida erradicando la pobreza y aumentando la capacidad para vivir por más años manteniendo una buena relación y cuidado de la naturaleza y el medio ambiente.

En el ámbito en estudio se hace referencia a la satisfacción de las necesidades de las personas que habitan en área rural como en área urbana amigablemente con el ambiente implementando políticas que permitan el uso del suelo de una manera adecuada conscientemente de que el ser humano necesita de la naturaleza para sobrevivir.

En la actualidad vivimos en un mundo individualista centrado en el crecimiento del capital mas no de los seres humanos como individuos pertenecientes a una organización o a una sociedad se ha perdido el principio de la solidaridad y de buscar el bien común es así que (Sergio Galilea, 1983) menciona que:

La dependencia del subsistema metropolitano, que se expresa en los términos de intercambio comercial, en los desiguales procesos de capitalización e inversión, en el diseño y comportamiento del sistema de transporte y comunicaciones, y en los mecanismos de comercialización; El deterioro de los ecosistemas naturales expresado en la disminución progresiva y acelerada de los recursos renovables y no renovables.

Estas formas de deterioro están amparadas en que, ante la ausencia incentivos locacionales económicos, no se discrimina frente a nuevas inversiones y proyectos, la falta de articulación espacial y económica de estos subsistemas, lo que produce diferencias internas muy notorias, que se expresan en primacías urbanas aún superiores a las nacionales y en diferenciales de desarrollo de actividad productiva y salariales. La desarticulación interior de estos sistemas de asentamientos humanos se ve habitualmente agravada por los desequilibrios intersectoriales y por la heterogeneidad intrasectorial; - Los déficits de calidad de vida adquieren en estos subsistemas algunas particularidades: afecta con mayor fuerza a las áreas rurales

que a los centros urbanos; se manifiesta especialmente en restricciones al acceso a los servicios sociales básicos, fundamentalmente a los de salud. Este conjunto de situaciones favorece el que las regiones urbanas analizadas canalicen migraciones intermedias como situación predominantemente transicional.

1.3. La migración campesina y el desarrollo local del cantón pujilí

La migración a nivel de Ecuador y de la provincia de Cotopaxi tiene un auge mayor en los años 1999 y 2000 debido a la crisis económica producida por la caída del precio del petróleo y el cambio de moneda, en esa época las personas tenían como principales países de destino Italia, España y E.E.U.U.

Ecuador ha sido un país que en las últimas décadas se ha vuelto por excelencia expulsivo, por lo menos 7 de cada 10 familias tienen parientes emigrantes como se puede deducir fácilmente con los estudios que arrojan resultados alarmantes que nos dicen que para el año 1999 en Ecuador solamente se habían registrado 37.734 migrantes externos (internacionales) y después de tan solo un año esa cantidad subió a 121.112 personas lo que nos deja que la dolarización dejó a las personas con pocas opciones en cuanto a la búsqueda de ingresos, cabe mencionar que las personas migrantes eran casi en la totalidad ciudadanos dando así a un libre paso a la migración interna que como resultado dejó en las comunidades rurales una población de niños y adultos mayores iniciando así un sin número de problemas sociales. (FLACSO, 2005)

Según las estadísticas que se tiene en el Ecuador las provincias que se ven más afectadas por la migración interna son Imbabura, Tungurahua y Cotopaxi, teniendo en común que las tres están cerca de Quito que es la localidad que ofrece aparentemente una mayor oferta de trabajo y educación, según el sociólogo Oscar Rúales cita en su estudio de los 3,8 millones de hogares del Ecuador el 27,3% son migrantes, según el Instituto Nacional de Estadísticas y Censos (INEC, 2017)

Según el sitio web de la parroquia Angamarca hace referencia a que los asentamientos humanos en el Ecuador han experimentado un acelerado proceso de

urbanización. La población urbana tuvo un crecimiento importante: en 1950 constituía apenas el 28% de la población nacional, mientras en 2001 ascendía al 61% del total. Se estima que para el 2030 Ecuador cuente con un porcentaje en urbanización del 80,6% sobre un 83,3% de Latinoamérica.

La migración se fundamenta más en el factor laboral debido a que las remesas económicas que los parientes que migran envían son significativas para el crecimiento o desarrollo local, pero con la situación actual no alcanza dicho dinero porque el desarrollo social de las personas migrantes ni de sus familias en realidad ha mejorado.

Según estudios realizados por la OIM, (2017) se ha demostrado que las personas que migran se movilizan principalmente a lugares con una calificación de urbanizadas y que ello les entrega nuevas y mejores oportunidades de empleo y educación.

Latinoamérica crea un ambiente preciso para la migración de las personas ya que desde épocas de la repartición de las tierras existe muchas desigualdades entre ellas el desempleo, la falta de servicios básicos, el limitado acceso a la educación, la baja calidad de vías de comunicación entre otras.

Los años 2002 y 2004 son un determinante para el desarrollo del estudio en la parroquia Guangaje del cantón Pulijí, en estos años la población empieza a mirar las ciudades grandes como Quito, Ambato y Guayaquil a manera de oportunidades de trabajo y reducción de la pobreza siendo los principales destinos de recepción de migrantes, quienes muchas veces no consiguen cubrir las expectativas por las que decidieron salir.

La migración interna ha provocado el abandono del campo o del área rural siendo un problema que surge en todo el mundo por diferentes circunstancias, una de ellas podría ser el ámbito de la modernización misma que ha venido implantado la idea de que para conseguir desarrollo es necesario vivir en las grandes ciudades en zonas altamente industrializadas implantando el urbanismo.

En los últimos años por el cambio climático y la erosión del suelo se ha generado grandes pérdidas de las producciones agrícolas, mismas que han dado paso a que la gente que vivía de esta actividad por sus bajos niveles de ingresos busque otras

alternativas para su subsistencia, surgiendo la idea de migrar para conseguir un trabajo que les permita llevar el sustento diario para sus familias.

La migración de los habitantes rurales ha provocado el abaratamiento de la mano de obra en las ciudades ya que estas no se encuentran preparadas para recibir a más población, no cuentan con zonas industrializadas en las que se puede contar con un trabajo estable, las plazas de trabajo se encuentran copadas por lo que en algunos casos para poder sobrevivir se ha suscitado acontecimientos delincuenciales.

En el centro urbano los migrantes se asientan en la zona periférica en condiciones desfavorables para su desarrollo personal como familiar, en muchas ocasiones no logran conseguir trabajo por lo que no cuentan con dinero que les permita comprar comida, se dedican a las ventas ambulantes.

Actualmente nos enfrentamos a la migración de la población económicamente activa y abandono de los terrenos y viviendas del sector rural, en algunos sectores del país se puede observar que quienes se dedican a la agricultura y ganadería en muchos casos son personas adultas mayores con la ayuda de niños que se encuentran en edad escolar y dependen económicamente de los abuelitos.

El abandono del área rural y concentración de la población en el área urbana en un futuro no muy lejano puede producir escases de productos agrícolas poniendo en riesgo la seguridad alimentaria del país teniendo un impacto negativo, tanto para las ciudades como para el campo, acarreando un desequilibrio en producción agropecuaria y consecuentemente mayor responsabilidad estatal para la dotación de servicios básicos.

El cantón Pujilí cuenta con 1 parroquia urbana y 6 parroquias rurales mismas que sus cabeceras son consideradas como zonas urbanas, la Parroquia Guangaje cuenta con población que se auto identifican como indígenas cuentan con un alto nivel de analfabetismo ya que la provincia de Cotopaxi la que mayor índice de alfabetización tiene siendo el cantón Pujili el segundo con más índice de alfabetización según información brindada por el presidente de la junta parroquial el 80% de la población de la parroquia en estudio viven en condiciones de pobreza, entre los años 2002 y 2004 debido a la crisis del país en la parroquia se puede identificar altos niveles de migración.

Según el Censo poblacional realizado en el año 2010 cuenta con 8.026 habitantes de los cuales 3.809 corresponde a hombres y 4.217 corresponde a mujeres lo que demuestra que existe más población femenina.

La población que ha tomado la decisión de migrar busca conseguir una mejor calidad de vida en las grandes ciudades en muchos casos no lo consigue por lo que optan por asentarse en ciudades pequeñas como es el caso del cantón Pujilí mismo que recibe gente de las 6 parroquias rurales del mismo y parte de los migrantes del sector occidental del Salcedo.

La parroquia Guangaje que es el área en la que se enfoca el presente estudio se encuentra ubicada en la parte oeste del cantón Pujilí, está conformada por 29 comunidades :

Conclusiones

La desarticulación de los sistemas de asentamientos humanos ha sido agravada por problemas intersectoriales mismos que afectan con mayor fuerza a las áreas rurales que a los centros urbanos.

La falta de atención y políticas que permitan la satisfacción de necesidades en el sector rural permiten que se encuentre en la migración una posible solución a dichas insatisfacciones provocando desestabilidad en el desarrollo del área urbana.

La disminución de las desigualdades sociales y de los índices de pobreza permite que la migración no ocurrirá en ausencia de estas diferencias.

PROPUESTA

2.1. Asociatividad de la población económicamente activa de la parroquia Guangaje para la producción de papas artesanales como estrategia de activación económica.

2.2. Objetivos

Fomentar la asociatividad para dinamizar la economía local y mitigar la migración.

Promover la participación ciudadana activa en el desarrollo de actividades económicas que mejoren el nivel de ingresos de la población.

Fortalecer la gestión de los actores sociales en beneficio de los integrantes de la comunidad.

2.3. Justificación

En el estudio realizado en el entorno de la parroquia Guangaje y el área urbana del cantón Pujilí se ha observado la necesidad de crear procesos que involucren a la ciudadanía en el desarrollo local como una alternativa de mejorar los niveles de calidad de vida de las personas que de una u otra manera se han visto afectados por la falta de adecuadas políticas públicas encaminadas a la satisfacción de las necesidades básicas y a disminuir los índices de migración interna mediante la satisfacción de necesidades básicas creando un buen entorno social.

Según los resultados analizados de la encuesta aplicada para la viabilidad de la tesis elaborada por Caisa Lozada, Juan Carlos denominada “MIGRACIÓN INTERNA CAMPO CIUDAD Y LA DELINCUENCIA EN LA PARROQUIA LA MATRIZ DEL CANTON PUJILI” se puede observar que la migración no es un tema que

afecta en un solo aspecto o contexto, sino que se ve manifestada de diferentes maneras como la delincuencia.

En la pregunta N° 2 de la encuesta analizada se corrobora la hipótesis de que el área urbana del cantón Pujilí se ha visto afectada por la migración del campo a la ciudad. La pregunta N° 9 afirma que en un 98% de la población campesina tienen familiares que han abandonado la comunidad, la pregunta N° 10 afirma que en mayor índice de migración se da dentro del cantón y del país, dando paso a la pregunta N° 11 que permite determinar que la principal causa que impulsa la migración es el factor económico, seguido por el factor educativo y por último la pregunta N° 13 permite analizar que la población que ha tomado la decisión de migrar en busca de mejorar su nivel de ingresos económicos, al llegar a la ciudad un grupo representativo han corrido con la suerte de encontrar un empleo fijo, mientras otro grupo con la mismas características no han corrido con la misma suerte encontrándose en situación de desempleo.

El impulsar políticas públicas establecidas desde las vivencias de los migrantes permite un grado de mayor aceptabilidad y aplicación permitiendo impulsar el desarrollo de la localidad.

Lo importante de este informe es demostrar que mediante la participación y el trabajo en conjunto se puede mejorar las estrategias políticas y que la atención óptima a los habitantes del área rural permite su desarrollo como el del área urbana, aportando no solo a un grupo determinado de personas, sino también a la sociedad, siendo beneficiaria toda la colectividad.

En este ámbito el Desarrollo local tiene como finalidad afrontar los desafíos que demandan una respuesta colectiva de la ciudadanía a través de un proceso de diagnóstico, planificación, organización, desarrollo y evaluación, creando comunidades de acción y fortaleciendo los lazos sociales, impulsando la organización social, esto permite luchar contra la pobreza y la exclusión y así alcanzar la transformación social.

La falta de fomento e intervención política de los gobiernos ha provocado que años atrás no se analizara la migración campo ciudad descuidando o desatendiendo a la población campesina en el ámbito de movilidad y dotación de servicios básicos,

produciendo que la gente vaya a la ciudad en busca de una mejor alternativa de vida, dando paso a la desintegración familiar y pérdida de la solidaridad, acoplándose a nuevas costumbres y permiten la desaparición de las culturas.

La migración campesina conocida científicamente como migración interna ha provocado que el cantón Pujilí tenga un crecimiento poblacional por los cuatro extremos mediante una aglomeración de la población en los barrios periféricos, más no un desarrollo, las zonas más afectadas por la migración del campo a la ciudad son los barrios como Guapulo, el Calvario, Veintenilla y Tres de Mayo ya que son los lugares que han recibido con mayor afluencia a los migrantes de Angamarca, El Corazón, Apagua, Guangaje y Zumbahua en donde las autoridades no han logrado satisfacer las crecientes necesidades como dotación de infraestructura, alcantarillado, agua potable, servicios eléctricos y telefónicos.

El cantón Pujilí no cuenta con políticas públicas de atención a los sectores pobres, las políticas están encaminadas a grupos de atención prioritaria, políticas que contribuyen de una u otra manera con la satisfacción de las necesidades de los grupos en mención, pero no directamente con el desarrollo de la población en general.

La migración es una cadena ya que si un pariente sale y le va bien lleva a sus familiares consecutivamente hasta dejar abandonadas sus tierras, para dedicarse a trabajar como jornaleros, comerciantes, en la construcción; pocos han generado sus propios negocios como el de alquiler de andamios, el incremento de culturas dentro de la ciudad provoca un confrontamiento interno para obtener ingresos, las políticas no pensaron donde está el futuro de los pueblos que es el campo.

Las familias migrantes, por lo general cuentan con un nivel de educación primario, pocas son las personas que tuvieron la oportunidad de culminar el bachillerato, es la población joven o económicamente activa la que migra con la finalidad de buscar empleos sin ninguna profesión, se asientan en territorio urbano en condiciones infrahumanas, trabajan en las florícolas, cultivo de brócoli, bloqueras, recicladores, y en otras actividades, reciben maltrato, no son bien remunerados y sufren de desorganización familiar.

En los últimos años hablar de desarrollo local consiste en buscar el crecimiento económico social y cultural promovido por la organización y la movilización de los sujetos y colectivos que habitan en una localidad para hacer frente a sus necesidades.

La Superintendencia de Economía Popular y solidaria promueve la creación de asociaciones conformadas por personas naturales o jurídicas que se organizan para emprender actividades económicas y productivas, las organizaciones pueden producir, comercializar intercambiar y consumir en forma solidaria, con lo que busca garantizar la dignidad del ser humano, priman los derechos colectivos sobre los individuales, la autogestión, la responsabilidad social, la distribución equitativa y solidaria de los excedentes.

El aporte práctico de la presente propuesta es socializar las estrategias que servirán como prototipo, aplicable a otras comunidades impulsando y promoviendo la organización mediante la participación activa de la población objeto de estudio, mediante la realización de investigaciones de la situación social e identificación de necesidades y estudio de los productos estrellas del sector que permitan establecer asociaciones.

2.4. Desarrollo de la propuesta

El Plan Nacional de Desarrollo “Toda una vida” cuenta con tres ejes bajo los cuales se encuentran articulados el gobierno Nacional con las GAD y los gobiernos regionales todas las políticas y lineamientos deben estar dirigidas para el cumplimiento de este plan la presente propuesta se enfoca en el primero y segundo eje del Plan Nacional de desarrollo ya que es de carácter social como económico.

La asociatividad que se establece como alternativa de reactivación económica para los habitantes de la parroquia Guangaje. Se ha realizado siguiendo un proceso investigativo, a través del levantamiento de la información mediante el proceso de socialización realizada a los habitantes del sector, encontramos que la población está dispuesta a realizar actividades que les permitan mejorar el nivel de ingresos económicos ya que en su mayoría la población de este sector mantienen niveles de pobreza y pobreza extrema.

La población no cuenta con el conocimiento necesario para impulsar emprendimientos por lo que solicitan la orientación por parte de personal técnico en temas productivos mediante la organización o creación de asociación que les permitan desarrollar sus propias capacidades.

Por estas circunstancias se ha visto la necesidad fomentar la asociatividad desarrollada desde las costumbres e ideales de los habitantes de la parroquia Guangaje orientada a la implementación de procesos productivos enfocados al desarrollo colectivo dejando de lado el surgimiento personal aplicando el valor de la solidaridad, con el cual se establecerá el bien común.

Entre las políticas públicas la Superintendencia de economía popular y solidaria brinda capacitación orientación y apoyo en temas de creación de asociaciones y compañías que surgen desde las bases de las comunidades ya que la gente se organiza y dan soluciones a sus necesidades desde sus propias localidades manteniendo el nivel de autogestión.

Por otra lado a nivel mundial las empresas manejan el ámbito de la responsabilidad empresarial mediante actividades encaminadas a retribuir a la población las ganancias económicas que genera, mismas que se dirección a los ejes de desarrollo social, educativo y ambiental, siendo el sector privado un aliado estratégico para la producción como la comercialización de las papas artesanales.

La provincia de Cotopaxi perteneciente a la zona 3 según datos del INEC cuenta con 10.9 % de población migrante de los cuales el 91% es migración interna, varias son las gestiones que tanto el gobierno nacional como el gobierno local han realizado encaminados a atender a la población campesina misma que no han funcionado en su totalidad debido al problema del asistencialismo y paternalismo intrínseco en las comunidades.

Con el establecimiento de una asociación con una visión de producción comunitaria se puede promover la aplicación de la responsabilidad social de empresas como multisa que tiene como misión la distribución de productos masivos convirtiéndose en un aliado estratégico en el ámbito de la comercialización.

Los sectores campesinos han recibido ayudas técnicas de instituciones como el MAGAP, El Consejo Provincial, El Seguro Campesino entre otros mismos que no

han obtenido los resultados esperados debido a la falta de concienciación y seguimiento de los proyectos.

Un aspecto determinante para medir los grados del cambio en las estructuras sociales y económicas de un país lo constituye la relación entre migración interna, urbanización e industrialización. Más aún, si al centro de la discusión se ubica la variable empleo, tanto urbano como rural.

La propuesta está dirigida a la población económicamente activa de la parroquia Guagaje ya que cuentan con terrenos aptos y el conocimiento emperico para el cultivo de papas y existe la predisposición de la población por impulsar nuevos emprendimientos que les permitan mejorar la calidad de vida sin la necesidad de abandonar su comunidad natal reduciendo los índices de migración interna.

En la Constitución de la República del Ecuador y el Código Orgánico de Organización Territorial, Autonomía y Descentralización (COOTAD) se manifiesta que para que se ejecuten obras es necesario que la población se organice y participe con el fin de exigir sus derechos cumpliendo cabalmente con sus obligaciones, el establecimiento de estrategias encaminadas a reducir la migración campesina permitirá el incentivo de la creación de políticas públicas que contribuyan con el desarrollo y bienestar de los sectores rurales como urbanos del cantón.

2.4.1. Elementos que la conforman.

Este informe se desarrollará a través de fases, mismas que a continuación se detallan:

Primera fase

Elaboración de un diagnostico social

Esta fase consiste en identificar los principales grupos y actores sociales que interviene participativamente y lideran el desarrollo de la comunidad, quienes son aliados estratégicos en el tema organizacional y de asociatividad como alternativa de activación económica.

- Estudio de los principales problemas sociales
- Identificación de actores sociales

- Acercamiento con la población.

Segunda fase

Plan de capacitación.

Esta fase consiste en realizar las gestiones necesarias con la SEPS para que el personal técnico de a conocer y oriente a la población sobre los procesos requisitos y beneficios que se adquiere con la formación de asociaciones comunitarias encaminados a la producción y comercialización de productos propios de la zona.

necesario contar con una planificación y una estructura organizacional con varios componentes fundamentales que establecen funciones y responsabilidades.

- Identificación y registro de la población que se encuentra interesada en asociarse.
- Establecimiento de lineamientos de asociatividad
- Coordinación con el personal técnico de la SEPS
- Análisis de temas a tratar
- Planificación de capacitaciones
- Socialización de las temáticas
- Recolección y análisis de sugerencias u opiniones.
- Establecimiento de acuerdos

Tercera fase

Conformación de la asociación

En esta fase se busca establecer el tipo de asociación a formar y bajo que conceptos se va a crear.

- Cumplimiento de requisitos
- Formulación de reglamentos
- Presentación de documentación
- Establecimiento de la visión y misión

Cuarta fase.

Consolidación de la asociación

Esta fase consiste en contar con todos los registros y permisos legales que les reconocen y habilitan como asociación .

- Establecimiento del nombre de la organización
- Gestionar en las instituciones los debidos registros

Quinta fase

Buscar aliados estratégicos

Esta fase consiste en realizar autogestión mediante la difusión de la finalidad de la creación y establecimiento de la organización en entidades públicas como privadas de la provincia que apliquen la política de responsabilidad social o que se encuentren enmarcadas en velar por el desarrollo del área rural.

- Identificación de empresas públicas y privadas de la provincia
- Acercamiento con los responsables o encargados de las empresas
- Despertar el interés en las instituciones por cumplir con uno de los ejes de la responsabilidad social.
- Acuerdos con las instituciones
- Convenios

Sexta fase

Adquisición de materiales

Esta fase consiste en el estudio e identificación de materiales que se requieren para el procesamiento de las papas.

- Fijación de un aporte
- Gestión

- Donaciones

Séptima Fase

Funcionamiento de la asociación

Identificación de terrenos en los que se va a realizar el cultivo de las papas

Adquisición de semilla

Establecimiento de fechas para realizar las siembras y los trabajos necesarios

Empezar a producir

Octava fase

Evaluación y monitoreo

Esta fase consiste en la verificación del correcto funcionamiento y aplicación y cumplimiento de acuerdos convenios y reglamentos de las actividades antes planificadas, además de medir si el impacto generado en la población es beneficioso o no para la misma, permite comparar los aspectos positivos y negativos que impulsan a mejorar futuros estudios.

La evaluación permite realizar cambios sustanciales con el fin de mejorar y ampliar en otros contextos similares, esta va enfocada al grado de eficiencia y eficacia y al logro de objetivos permitiendo conocer si en el campo del desarrollo local es eficiente o no el desarrollo de estudios encaminados a la migración interna.

- Visitas técnicas
- Elaboración de fichas e instrumentos técnicos
- Análisis de la información y datos obtenidos
- Evaluación del impacto generado en la población

2.4.2. Explicación de la propuesta.

Según información obtenida del Plan desarrollo y ordenamiento territorial de la parroquia Guangaje se puede observar en las estadísticas que en épocas de crisis por las que ha atravesado el país como la de los años 2002 - 2004 se ha encontrado como foco de ayuda la migración, ya que esta permite por un lado mejorar las

condiciones de vida en el aspecto económico, por otro lado, ha provocado la desarticulación de las familias mismas que son consideradas como el núcleo de la sociedad.

Los fenómenos migratorios, exigen ser tratados como hechos que obedecen tanto a "leyes generales" como a aspectos específicos que tienen estrecha relación con la conducta de determinados actores sociales.

Las entidades gubernamentales directamente no han encontrado la manera de desarrollar los sectores rurales debido al desconocimiento de las necesidades y requerimientos directos de la población.

El analizar directamente uno de los contextos en los que se desarrolla el problema de la migración interna conjuntamente con los diferentes actores sociales permite plantear estrategias acordes con las necesidades de la población, a más de por medio de la creación de asociaciones con fines de producción a nivel comunitario generar fuentes de ingresos que mejoran las condiciones habituales de los habitantes de la parroquia Guangaje y por ende el nivel de calidad de vida permitiendo la opinión de personas conocedoras del tema como autoridades, los encargados de adoptar las decisiones, los formadores de opinión, los académicos y los representantes de la comunidad mismos que facilitan conocer cuáles son los alcances que se puede obtener.

La presente propuesta tiene como finalidad reducir los índices de migración interna mediante el establecimiento de asociaciones que activen la economía local de forma conjunta misma que permite la satisfacción de las necesidades de la sociedad mediante la generación de fuentes de ingresos económicos sin necesidad de abandonar sus tierras.

Recuperación de las relaciones sociales mediante la adecuación de vías de comunicación que permitan la libre movilidad ya que esta permite reducir el factor de expulsión y atracción que consiste en abandonar un lugar en donde no cuento con facilidades para establecerme en un lugar en donde aparentemente si las consigo.

El desarrollo del área urbana no es posible si no va de la mano con el desarrollo del área rural, es necesario que las autoridades estatales tengan conciencia que si el

campo es desatendido surgirán problemas inesperados en las ciudades, por lo que es necesario que se planteen nuevas estrategias de supervivencia que permitan reducir la exclusión y desigualdad por medio de la satisfacción de las necesidades de transporte, infraestructura, vivienda, salud y educación.

Para el desarrollo tanto del área urbana como del área rural es necesario la utilización de todos los recursos existentes en el sector como es la tecnología que en la aplicación y difusión de información sobre normativas y ordenanzas mismas que permiten despertar el interés de la población no solo por desarrollar su parroquia o comunidad sino por educarse y buscar nuevas alternativas de vida, para que exista cambios es necesario que los jóvenes que son el pilar de los pueblos encuentren información de su comunidad al alcance de ellos, teniendo como una de las principales herramientas las Tecnologías de Información, al desarrollar un espacio interactivo en el que se pueda generar nuevos conocimientos y una propuesta que permita la interacción entre los diferentes actores sociales, promoviendo una nueva forma de participación ciudadana y un mecanismo que permita acceder al sistema de internet desde territorio.

Esto en el marco de una estrategia basada en el conocimiento, la información y el aprendizaje (Bañegil, 2006) que permiten valorar la creación del conocimiento y enfatizar la creación de capacidades de la organización, considerando el entorno competitivo, y lograr la unión del capital intelectual, la administración del conocimiento la comunicación, para acelerar el cambio en una organización. (Trujillo, 2011).

2.4.3. Premisas para su implementación.

A medida que avanza el mundo, que se van cambiando los modelos y sistemas desde diferentes ámbitos y que se generan esquemas de desarrollo más enfocados a la sustentabilidad y sostenibilidad, se observan premisas que permanecen: la primera es que el cambio hace parte del diario vivir del hombre y es ineludible, y la segunda es que por muy altos los niveles que se alcancen o se perfeccionen es posible mejorar cada día más. Sí estas premisas se aplican a las organizaciones, es posible que puedan sobrevivir y permanecer a las distintas fuerzas que van y vienen en el continuo devenir del tiempo. Apropiar el concepto que es posible mejorar lo

que se hace, ha sido una característica de las personas exitosas que han realizado contribuciones valiosas a la humanidad, y este modo de vida puede ser aplicado a las organizaciones para el crecimiento y desarrollo, así como para su cambio permanente que dará como resultado el éxito.

La propuesta es factible puesto que permite el análisis y establecimiento de estrategias para disminuir la migración interna del campo a la ciudad e implementación de alternativas de solución para mejorar la calidad de vida de los pobladores de la parroquia Guangaje y por ende de la parroquia la matriz del cantón Pujilí, existe la predisposición de la población como de las autoridades, la hipótesis en estudio no ha permitido el desarrollo de la parroquia la matriz, causando diversos conflictos como el incremento de la delincuencia, insatisfacción de servicios básicos, aglomeración de la población en los barrios periféricos de la ciudad entre otros.

De acuerdo a la observación de campo en la solución a esta problemática se plantea estrategias para el bienestar y mejora de la calidad de vida y el desarrollo integral de la comunidad, sin olvidar que se establecerán asociaciones que permitan el desarrollo de las personas y de las comunidades.

El dar atención al problema social abordado influye directamente en las relaciones familiares y comunales permitiendo la participación de la población y profesionales que se encuentran capacitados para fomentar el surgimiento de asociaciones con fines productivos.

2.5. Conclusiones Capítulo II.

El fenómeno de la migración interna no es un tema fácil de tratar, pero no por eso debe dejar de atenderse, siendo necesario la implementación de procesos de activación económica que surjan desde los intereses de la población.

Al establecer la implementación de asociaciones con enfoque productivo comercial comunitario, permitirá despertar el interés en las poblaciones aledañas por realizar actividades que les permitan habitar en sus lugares natales con un mejor nivel de calidad de vida, generando aspectos positivos a nivel familiar, de comunidad consecuentemente de desarrollo local.

El establecer estrategias participativamente permite alcanzar el compromiso de la población por buscar forjar su propio desarrollo.

APLICACIÓN Y/O VALIDACIÓN DE LA PROPUESTA

3.1. Análisis de los resultados

Según los resultados analizados para la elaboración de la propuesta se puede observar no es un tema que afecta en un solo aspecto o contexto, sino que se ve manifestada de diferentes maneras es así que la gente que migra desde el campo tiene como destinos ciudades grandes como Quito Guayaquil y Ambato; por otro lado, se encuentran ciudades pequeñas o cercanas como Pujilí y Latacunga.

Se puede decir que el 98% de la población campesina tienen familiares que han abandonado la comunidad, dándose el mayor índice de migración dentro del cantón y del país impulsado por factores económicos y educativos.

Es necesario atender a la población campesina para si bien esta no deje de abandonar sus campos lo piense antes de hacerlo y cuente con estrategias que le permitan mejorar su calidad de vida y la de sus familias que impulsen y fomenten el desarrollo de la población desde sus territorios.

3.2. Discusión de los resultados:

La implementación de estrategias gubernamentales, mediante la aplicación de ordenanzas sectoriales que demanda la sociedad actual, son competencias que permiten orientar el desarrollo del área rural, como del área urbana mismo que es estudiado desde diferentes aspectos y fenómenos que han surgido en la sociedad, el analizar la migración del campo a la ciudad, conocida científicamente como migración interna tiende a focalizar medidas de erradicación de la pobreza y pobreza extrema.

A partir de la elaboración de la propuesta, como mecanismo de acción para una adecuada atención a la población campesina de la parroquia Guangaje que habita en la periferia del área urbana del cantón Pujilí permite mejorar su nivel de calidad de vida debido a que la población campesina no va a dejar de abandonar sus tierras por la situación de vulnerabilidad de la que son víctimas. Con la creación de

asociaciones enfocadas al beneficio de la población campesina se permite una mejora sustancial la calidad de vida de la población migrante.

Para el análisis se revisó la información obtenida directamente de la población que permitieron la elaboración de un diagnóstico situacional y el estudio documental que permitió realizar comparaciones con otros lugares como Salinas de Guaranda y Cotacachi en donde fácilmente se puede observar el liderazgo y nivel de organización que se puede emplear en las comunidades rurales, como en los áreas urbanas ya que el crear una estructura organizativa con la participación de la gente permite que se comprometan por trabajar en busca de un bien común.

Por lo tanto, se estima que de la propuesta planteada se cumplen los objetivos planteados para el presente estudio, ya que con la creación de asociaciones participativamente se conoce el criterio de la población sobre la migración y cuáles son las estrategias que ellos plantean, el crear grupos multidisciplinarios permite analizar las estrategias desde diferentes ramas obteniendo estrategias integrales. La discusión compara y contrasta el pasado con el presente, los estudios previos con tus resultados; estableciendo las diferencias o las coincidencias a partir del reconocimiento de las debilidades (limitaciones) y fortalezas (aportes) del estudio, analizando y explicando los resultados que permitan obtener conclusiones y recomendaciones que puedan ser aplicadas en la práctica, como el fruto de los nuevos conocimientos obtenidos en el estudio.

3.3. Evaluación de expertos.

Como experta en el tema se contó con la aprobación de la socióloga Karen Ortega quien labora en la creación de políticas públicas y conoce la realidad social del país, en la entrevista realizada directamente se plantearon las siguientes preguntas:

¿Qué opina acerca de la migración campesina en general?

¿De qué manera las políticas públicas influyen en el desarrollo urbano como rural?

Es posible que los gobiernos locales conjuntamente con el gobierno provincial establezcan ordenanzas.

Considera que la creación de ordenanzas debe realizarse de forma participativa.

El emitir ordenanzas permite contribuir al desarrollo local.

De la entrevista realizada se obtuvo la siguiente información: los lineamientos estratégicos para el sector rural permite la satisfacción de necesidades para que no tengan que emigrar al sector urbano estructurados desde el consejo provincial que son quienes tienen las competencias y los recursos económicos necesarios mediante regulaciones locales, las políticas públicas normalmente termina siendo una cosa declarativa y son los ministerios y los GAD los que intentan aterrizar o ejecutar proyectos de inversión, mediante la mejora de los índices de producción analizando el diagnóstico sectorial, encaminado a bajar los índices de pobreza, no es un problema solo de esa localidad es un problema generalizado a nivel nacional.

Los campesinos que van a la ciudad empiezan a trabajar en el área de la construcción, no se puede detener a los campesinos en la ruralidad para que no accedan a servicios urbanos como salud, educación, agua, electricidad de calidad.

Se puede implementar en los sectores rurales estrategias de economía popular y solidaria con la creación de empresas pequeñas comunales que sirvan como ejemplo para las parroquias que pertenecen a Pujilí basados en explotar los productos estrella del territorio, ningún sector se puede analizar como si fuera homogéneo, existen muchas diferencias entre comunidades.

Por otro lado, los hijos de los campesinos son quienes van a la ciudad a estudiar algo que es tan evidente en la universidad técnica de Cotopaxi, los padres que son campesinos siguen labrando la tierra, porque se tiene la concepción de que mediante el estudio se va a salir de la pobreza, no es analizar solamente la parte productiva sino la parte social desde algunas áreas. Existen ministerios como el de ganadería que emplean políticas públicas ya que tienen políticas desconcentradas.

Es necesario analizar las economías populares y solidarias que permitan formar cooperativas estas hacen alianzas mediante la superintendencia de economía popular y solidaria.

Se debe trabajar con los distintos actores mediante la aplicación de la ley de participación ciudadana, es necesario que desde los mismos habitantes busque en nivel de desarrollo aceptable.

3.4. Evaluación de usuarios.

Para este tipo de evaluación se contó con el apoyo del señor José Toaquiza habitante de la parroquia Guangaje quien manifiesta que se dedica a la crianza de ganado vacuno y la agricultura, sus hijos laboran los días de feria como estibadores en la ciudad de Latacunga sus hijas estudian en escuelitas de la ciudad existiendo una desintegración familiar por lo que se ha visto en la necesidad de abandonar sus tierras para buscar el bienestar familia, dejando sus tierras en manos de sus parientes cercanos o sus vecinos, manifiesta que si en la parroquia se contara con fuentes de trabajo y unidades de educación él y su familia no se hubieran visto en la obligación de abandonar sus tierras.

3.5. Conclusiones del III capítulo.

La participación ciudadana y el desarrollo de asociaciones mediante la Superintendencia de la Economía Popular Solidaria permiten satisfacer una de las principales causas de migración interna contribuyendo al Desarrollo Local.

CONCLUSIONES

- La falta de atención y políticas que permitan la satisfacción de necesidades en el sector rural permiten que se encuentre en la migración una posible solución a dichas insatisfacciones provocando desestabilidad en el desarrollo del área urbana.
- Al establecer la implementación de asociaciones con enfoque productivo comercial comunitario, permitirá despertar el interés en las poblaciones aledañas por realizar actividades que les permitan habitar en sus lugares natales con un mejor nivel de calidad de vida, generando aspectos positivos a nivel familiar, de comunidad consecuentemente de desarrollo local.
- La participación ciudadana y el desarrollo de asociaciones mediante la Superintendencia de la Economía Popular Solidaria permiten satisfacer una de las principales causas de migración interna contribuyendo al Desarrollo Local.

RECOMENDACIONES

- Es necesario plantear estrategias de desarrollo entre todos los actores sociales analizando las diferentes áreas o aspectos que influyen directamente en la migración campesina.
- Se recomienda a las instituciones gubernamentales realizar estudios en lo que respecta a las necesidades de los sectores rurales con el fin de diseñar más propuestas orientadas a impulsar el desarrollo local.
- El Desarrollo Local permite el surgimiento de estrategias establecidas desde la población que atraviesa por problemas o necesidades insatisfechas ya que son ellos los dueños de su propia realidad, se recomienda a la población de la parroquia Guangaje realizar gestión en entidades como la Superintendencia de Economía Popular y Solidaria y empresas privadas que se encuentran comprometidas con el desarrollo local desde el eje Social.

REFERENCIAS BIBLIOGRÁFICAS.

Ecuador en cifras. (20 de 09 de 2019). *Ecuador en cifras*. Obtenido de Ecuador en cifras:

https://int.search.myway.com/search/GGmain.jhtml?p2=%5ECRE%5Exdm199%5ETTAB03%5Eec&ptb=899399AF-750D-4860-8D55-02CE5783D809&n=78589995&cn=EC&ln=es&si=vol_9225325b-0778-4b3a-80bd-ad6f5b882333&tpr=hpsb&trs=wt&brwsid=97f007d3-e165-42f2-b211-13724a37b074&sear

Hernández, J. G. (15 de marzo de 2006). *scielo*. Obtenido de scielo: http://www.scielo.org.mx/scielo.php?script=sci_arttext&pid=S0301-70362006000200003

<http://angamarca.gob.ec/cotopaxi/wp-content/uploads/2014/10/PDOT-ANGAMARCA-FINAL-UNO.pdf>. (s.f.). Obtenido de <http://angamarca.gob.ec/cotopaxi/wp-content/uploads/2014/10/PDOT-ANGAMARCA-FINAL-UNO.pdf>

<http://ftp.puce.edu.ec/Facultades/CienciasHumanas/Analisis%20Espacial/Guia%20provincial%20junio%202015.pdf>. (2015). <http://ftp.puce.edu.ec/Facultades/CienciasHumanas/Analisis%20Espacial/Guia%20provincial%20junio%202015.pdf>. Obtenido de <http://ftp.puce.edu.ec/Facultades/CienciasHumanas/Analisis%20Espacial/Guia%20provincial%20junio%202015.pdf>

Instituto Nacional de Estadística y Censos . (2014). *www.ecuadrencifras.gob.ec*. Recuperado el 2018, de www.ecuadrencifras.gob.ec: <http://www.ecuadrencifras.gob.ec/estadisticas/>

Martínez Campos, S., & Alcalá Sánchez, I. (2011). La migración campo - ciudad, un grave problema social y educativa. *Construyendo inéditos viables*, 187.

RODRIGUEZ, M. (2012). *www.guiadetesis.wordpress.com*. Obtenido de www.guiadetesis.wordpress.com: <http://www.guiadetesis.wordpress.com>

Sergio Galilea, C. (1983). *PLANIFICACION DE LOS ASENTAMIENTOS HUMANOS EN AMERICA LATINA*. Colombia.

Bibliografía *Diagnóstico pdot gobierno autónomo descentralizado del cantón pujilí -2015-*. (2015).

Global, T. (n.d.). *Contenido*.

INEC. (2019). Encuesta Nacional De Desempleo Y Contenido. *Indicadores Laborales*. Retrieved from https://www.ecuadorencifras.gob.ec/documentos/web-inec/EMPLEO/2019/Junio/201906_Mercado_Laboral_final.pdf

Lu, L. S. (2013). *UNIVERSIDAD AUTÓNOMA DE ZACATECAS “ Francisco García Salinas ” UNIDAD ACADÉMICA DE CIENCIA POLÍTICA Doctorado en Ciencia Política Migración y Feminización de la Población rural 2000-2005*.

Rivera Sánchez, L. (2017). De la migración interna a la migración internacional en México. Apuntes sobre la formación de un campo de estudio. *Íconos - Revista de Ciencias Sociales*, (58), 37. <https://doi.org/10.17141/iconos.58.2017.2500>

Secretaría Nacional de Planificación y Desarrollo. (2017). *Plan Nacional de Desarrollo 2017-2021-Toda una Vida*. 84. Retrieved from http://www.planificacion.gob.ec/wp-content/uploads/downloads/2017/10/PNBV-26-OCT-FINAL_0K.compressed1.pdf

ANEXOS

Anexo 1 análisis de datos de las tendencias migratorias durante el año 2014

Nivel de desagregación geográfica	Migración			Migración interna y externa de la población			
	Total (Población de 10 años y más)	Población no migrante (%)	Población migrante (%)	Total (Población migrante de 10 años y más)	Migración interna (%)	Migración externa (%)	
Zonas de Planificación							
	Zona 1	1.091.683	88,0	12,0	130.859	83,7	16,3
	Zona 2	565.720	80,5	19,5	110.217	91,2	*
	Zona 3	1.272.768	89,1	10,9	138.355	91,0	*
	Zona 4	1.513.979	89,7	10,3	155.407	89,9	*
	Zona 5	2.063.111	88,1	11,9	244.835	94,7	*
	Zona 6	963.821	89,3	10,7	103.399	85,6	*
	Zona 7	1.012.727	89,1	10,9	109.887	79,1	20,9
	Zona 8	2.272.003	92,4	7,6	173.111	81,4	*
	Zona 9	1.977.346	86,9	13,1	258.098	84,0	*

INEC - ECV - Sexta Ronda 2013 – 2014 (Instituto Nacional de Estadística y Censos , 2014)

Anexo 2 Encuesta aplicada en referencia a la migración en el cantón Pujilí

2. ¿Cuál de las comunidades de Pujilí considera que es la más afectada por el fenómeno migratorio?

ALTERNATIVA	FRECUENCIA ABSOLUTA	FRECUENCIA RELATIVA
La Matriz	99	99,00%
Todas	1	1,00%
Total	100	100

Tabla 7: Comunidades Afectadas

Elaboración: Caisa Lozada, Juan Carlos

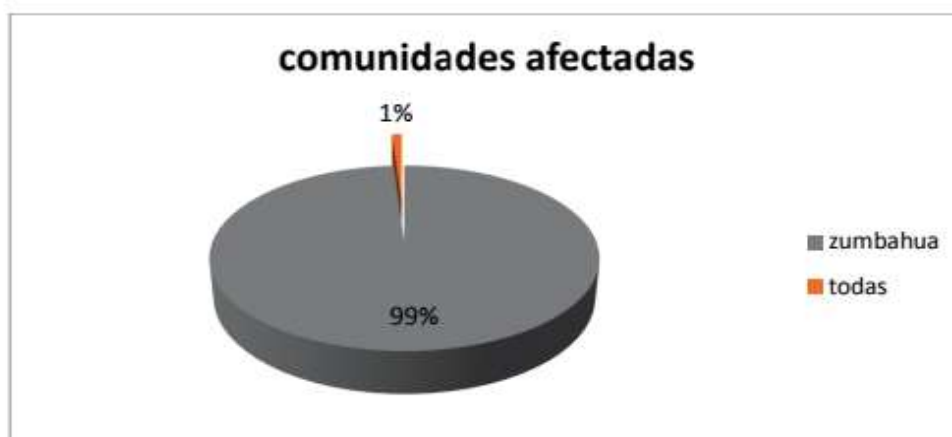


Gráfico N° 6: Comunidades Afectadas

Elaboración: Caisa Lozada, Juan Carlos

Análisis

Del 100% de habitantes, el 99% manifiestan que de las comunidades de Pujilí se considera que la más afectada por el fenómeno migratorio es la parroquia La Matriz, el 1% consideran que todas.

Interpretación

Del análisis de los resultados obtenidos se concluye que casi la totalidad de los moradores de Pujilí considera que La Matriz, es la más afectada por el fenómeno migratorio, debido a que la mayor parte de los integrantes de cada familia por lo menos uno, se ha visto obligado a migrar, por diversos factores y más aún los de la parroquia La Matriz, que es donde se ha sentido más el impacto económico.

9. ¿Tiene familiares que no migraron fuera de la comunidad?

PREGUNTA	FRECUENCIA ABSOLUTA	FRECUENCIA RELATIVA
Si	2	2,00%
No	98	98,00%
TOTAL	100	100

Tabla 14: Familiares migrantes
Elaboración: Caisa Lozada, Juan Carlos

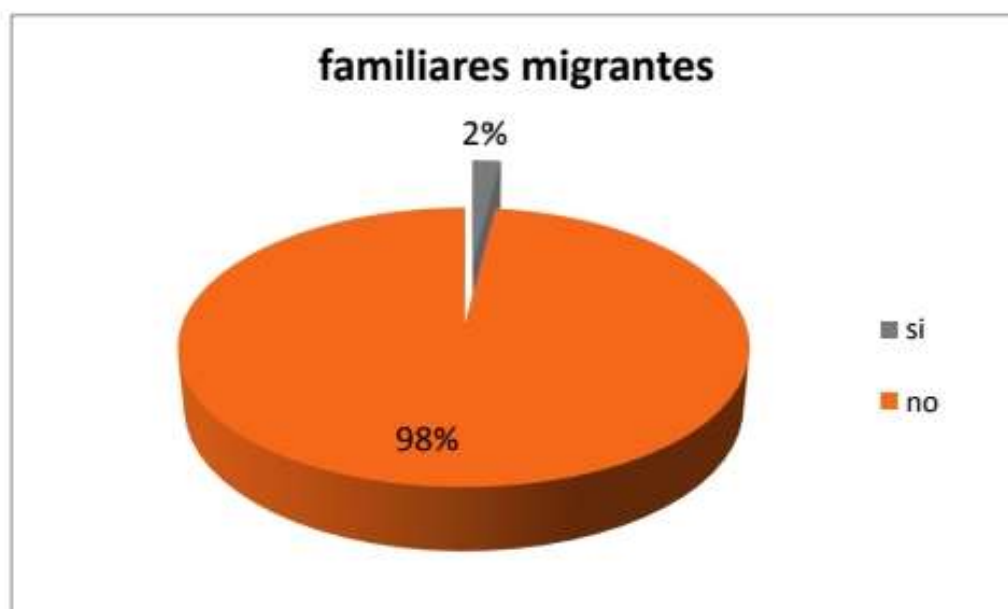


Gráfico N° 13: Familiares migrantes
Elaboración: Caisa Lozada, Juan Carlos

Análisis

Del 100% de los habitantes encuestados a los que se les preguntó si tiene familiares que migraron fuera de la comunidad, el 98% manifestaron que sí, el 2% no.

Interpretación

Del análisis de los resultados obtenidos se identifica que casi en su totalidad el más alto porcentaje de la población si migro, siendo un indicador rotundo de la migración debido a que existen familias disfuncionales al no estar todos unidos.

10. ¿Cuál es lugar de destino de las personas que migran?

PREGUNTA	FRECUENCIA ABSOLUTA	FRECUENCIA RELATIVA
Dentro del cantón	68	68,00%
Dentro de la provincia	12	12,00%
Dentro del país	18	18,00%
Fuera del país	2	2,00%
TOTAL	100	100

Tabla 15: Lugar de migración

Elaboración: Caisa Lozada, Juan Carlos

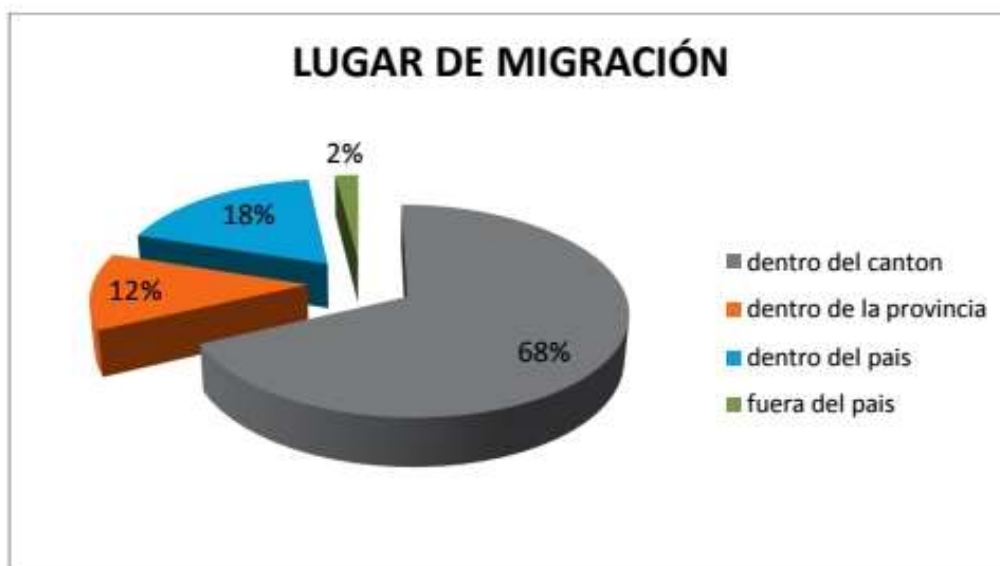


Gráfico N° 14: Lugar de migración

Elaboración: Caisa Lozada, Juan Carlos

Análisis

Del 100% de los habitantes dicen que el lugar de destino que migran, el 68% dentro del cantón, el 12% dentro de la provincia, mientras que el 18% dentro del país, y un 2% fuera del país.

Interpretación

Del análisis de los resultados obtenidos se concluye que el mayor porcentaje corresponde a que los habitantes se quedan dentro del cantón Pujilí, siendo un factor dominante de una baja economía.

11. ¿Cuál es la causa principal de la migración?

PREGUNTA	FRECUENCIA ABSOLUTA	FRECUENCIA RELATIVA
Económica	44	44,00%
Educativa	40	40,00%
Salud	10	10,00%
Conflictos sociales	2	2,00%
Otras	4	4,00%
TOTAL	100	100

Tabla 16: Causa migratoria
Elaboración: Caisa Lozada, Juan Carlos

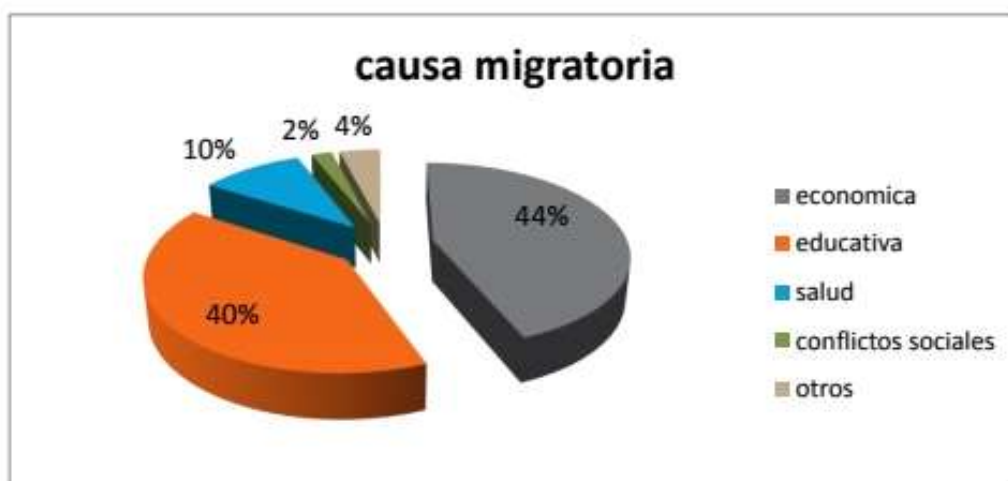


Gráfico N° 15: Causa migratoria
Elaboración: Caisa Lozada, Juan Carlos

Análisis

Del 100% de los habitantes, piensan que la causa principal de la migración es un 44% la económica, mientras que el 40% piensan que es educativa, el 10% dice que es la salud, el 2% conflictos personales y el 4% son otras causas.

Interpretación

Del análisis de los resultados obtenidos se concluye que en el Cantón Pujilí la mayor causa de migración es el factor económico por falta de empleo, podría ser el más considerable motivo por el que la gente del cantón sale fuera a buscar nuevas oportunidades de trabajo y con una remuneración, para mantener muchas veces a la familia.

13. ¿Señale cuál es la situación actual del migrante?

ALTERNATIVA	FRECUENCIA	PORCENTAJE
Cuenta con un empleo fijo	31	31,00%
Cuenta con un empleo temporal	19	19,00%
Desempleado	26	26,00%
En busca de empleo	24	24,00%
TOTAL	100	100%

Tabla 18: Situación del migrante
Elaboración: Caisa Lozada, Juan Carlos

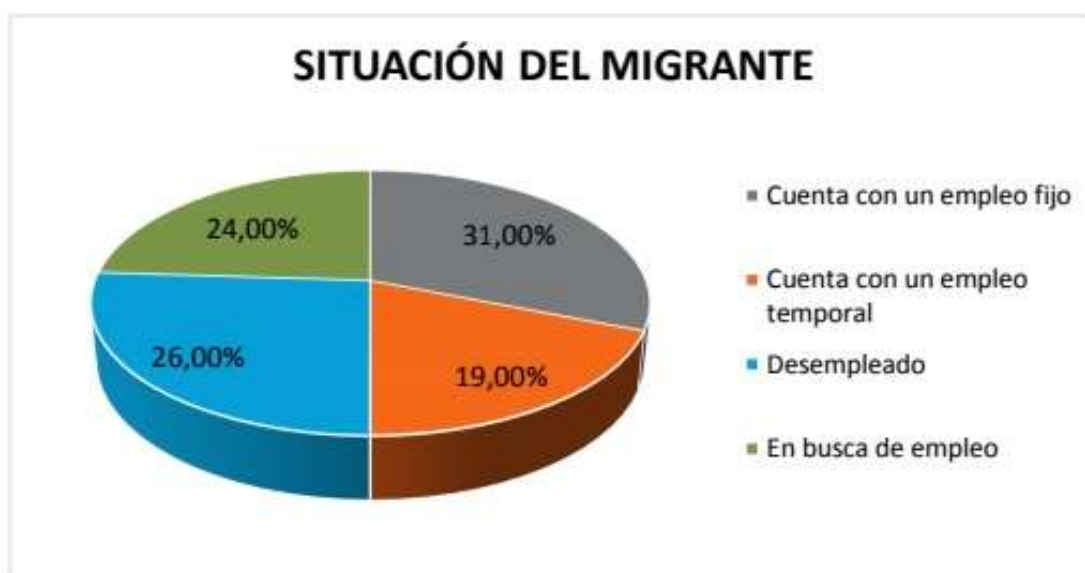


Gráfico N° 17: Situación del migrante
Elaboración: Caisa Lozada, Juan Carlos

Análisis

Del 100% de los habitantes, contestan que la situación actual del migrante el 31% cuenta con un empleo fijo, mientras que el 19% cuenta con un empleo temporal, el 26% desempleado y el 24% en busca de empleo.

Interpretación

Del análisis de los resultados obtenidos se concluye que en el cantón Pujilí, el más alto porcentaje está en un empleo fijo, ahora bien se puede manifestar que, la mayoría de la gente quiere que su vida cambie, y esa es la situación actual del migrante.