



ESPECIALIZACIÓN: Contabilidad y Auditoria

TESIS DE GRADO

**IMPLANTACIÓN DE UN SISTEMA DE CONTABILIDAD DE
COSTOS PARA LA EMPRESA DE PRODUCTOS LACTEOS “LEITO”
UBICADA EN EL CANTON SALCEDO**

**Tesis previo a la obtención del Título de Ingeniero en Contabilidad y
Auditoria**

AUTORES:

Granda Córdova Martha Cecilia

Villacís Toapanta Alexandra del Rocío

DIRECTOR

Ing. Milton Marcelo Cárdenas Cárdenas

LATACUNGA – ECUADOR


APROBACIÓN DEL TRIBUNAL DE GRADO


En calidad de Miembros del Tribunal de Grado aprueban el presente informe de investigación de acuerdo a las disposiciones reglamentarias emitidas por la Universidad Técnica de Cotopaxi, y por la Carrera de Ciencias Administrativas, Humanísticas y del Hombre; por cuanto, las postulantes: Granda Córdova Martha Cecilia y Villacis Toapanta Alexandra del Rocío, con el título de tesis **“IMPLANTACIÓN DE UN SISTEMA DE CONTABILIDAD DE COSTOS PARA LA EMPRESA DE PRODUCTOS LÁCTEOS LEITO UBICADO EN EL CANTÓN SALCEDO”**. Han considerado las recomendaciones emitida oportunamente y reúnen los meritos suficientes para ser sometidas al acto de Defensa de Tesis.

Por lo antes expuesto, se autoriza realizar los empastados correspondientes, según la normativa institucional.

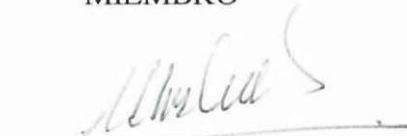
Latacunga, 8 de abril del 2009

Para constancia firman:


Eco. Guido Santamaría
PRESIDENTE


Lic. José Cobo Msc.
MIEMBRO


Ing. Lorena Espín


Ing. Marlene Salazar

AUTORIA

Todos los criterios e ideas emitidas en el presente trabajo de investigación **“IMPLANTACIÓN DE UN SISTEMA DE CONTABILIDAD DE COSTOS PARA LA EMPRESA DE PRODUCTOS LÁCTEOS LEITO DEL CANTÓN SALCEDO”** son de exclusiva responsabilidad de las autoras.



Alexandra del Rocio Villacís Toapanta

C.I 050295232-8



Martha Cecilia Granda Córdova


C.I 180346333-8

En calidad de Director del trabajo de investigación sobre el tema:

“IMPLANTACIÓN DE UN SISTEMA DE CONTABILIDAD DE COSTOS PARA LA EMPRESA DE PRODUCTOS LÁCTEOS “LEITO”, de Villacís Toapanta Alexandra del Rocío y Granda Córdova Martha Cecilia, egresadas de la especialidad de contabilidad y Auditoría, considero que dicho informe investigativo cumple con los requerimientos metodológicos y aportes científicos – técnicos sufrientes para ser sometidos a la evaluación del Tribunal de Grado, que el Honorable Consejo Académico de la Carrera de Ciencias Administrativas, Humanísticas y del Hombre de la Universidad Técnica de Cotopaxi designe, para su correspondiente estudio y calificación.

Latacunga, 09 de febrero del 2009

El Director

A handwritten signature in black ink, enclosed within a hand-drawn oval. The signature is cursive and appears to read 'Milton Marcelo Cárdenas Cárdenas'.

Ing. Milton Marcelo Cárdenas Cárdenas

ÍNDICE

Agradecimiento	i
Dedicatoria	ii
Resumen	iii
Summary	iv
Introducción	v

Al esfuerzo otorgado en la realización de este trabajo dejamos testimonio de eterna gratitud:

A **DIOS** por darnos sabiduría y los medios suficientes que permitieron lograr nuestras aspiraciones y esperanzas a fin de poder alcanzar las metas propuestas en nuestras vidas, al apoyo y amor incondicional de nuestros **PADRES Y HERMANOS** quienes supieron incentivarnos a la superación inculcándonos normas y éticas que han sido de mucha utilidad en todos los momentos de nuestra vida.

A la **UNIVERSIDAD TÉCNICA DE COTOPAXI**, Carrera de Ciencias Administrativas Humanísticas y del Hombre y a todos nuestros profesores que a lo largo de nuestra formación profesional han sabido impartir sus conocimientos con verdadera mística profesional.

Del mismo modo expresar nuestra eterna gratitud al Ing. Marcelo Cárdenas, por guiarnos en el desarrollo de nuestro trabajo investigativo.

Al presentar a ustedes este trabajo, esperamos que el fruto del mismo sea en provecho para las futuras generaciones como premio al reto planteado y aceptado, con el afán de que este no defraude a sus expectativas.

Las autoras

DEDICATORIA

Dedico esta tesis que refleja el esfuerzo y el trabajo que he realizado durante la permanencia en esta noble Institución, primero a **DIOS** que ha sido mi guía y modelo a seguir, de manera especial a mis queridos **PADRES Y HERMANOS** quienes con su amor, ternura, apoyo y consejos me han dado las fuerzas necesarias para salir adelante y a todos quienes me apoyaron para conseguir y alcanzar las metas propuestas.

Alexandra Villacís Toapanta

El presente Trabajo lo dedico a **DIOS**, quien me ha guiado con sabiduría para emprender un camino y culminarlo, a mis **PADRES y HERMANOS** quienes han estado firmes en esta larga trayectoria, demostrándome una vez mas su apoyo incondicional, siendo ellos uno de mis grandes inspiraciones de superación y ejemplo de perseverancia para poder cumplir un sueño y llegar a la meta; junto a ellos comprendí que detrás de cada línea de llegada hay una de partida.

A mis amigos y compañeros con los que he compartido gratos momento en mi vida como estudiante y poder aprender de cada uno de ellos.

Martha Granda Córdova.

RESUMEN

A través del presente trabajo de investigación podemos establecer que es indispensable la implantación de un sistema de contabilidad de costos para la empresa de productos lácteos LEITO, el mismo que permitirá mejorar el área productiva, asignar adecuadamente los recursos que intervienen en la producción.

El tipo de investigación utilizado en este trabajo es Descriptiva la misma que permitirá describir y analizar el ambiente interno y externo de la empresa de lácteos para establecer un diagnóstico situacional y a la vez recopilará la suficiente información, delineando características comunes, causas y efectos al implantar un sistema de contabilidad de costos para la Empresa de productos Lácteos "LEITO".

De importancia resultó la aplicación de Técnicas como la Observación y la entrevista de las diferentes actividades que se realizan en la empresa que se aplica dicha propuesta.

Con la aplicación del proceso contable se estableció que la empresa obtuvo una utilidad favorable lo que refleja los resultados de un adecuado manejo de todas sus operaciones, y con precios acertados frente a la competencia.

Como conclusión se puede establecer que la implantación del sistema antes mencionado ayudara a resolver de mejor manera las actividades y operaciones diarias que realiza la empresa, aplicando mecanismos sencillos pero eficaces, a fin de optimizar costos, que permitan a la misma incrementar sus ganancias y con ello llegar a obtener una adecuada planificación y organización empresarial.

SUMMARY

Through the present investigation work we can establish that it is indispensable the installation of a system of accounting of costs for the company of milky products LEITO, the same one that will allow to improve the productive area, to assign the resources that intervene in the production appropriately.

The investigation type used in this work is Descriptive the same one that will allow to describe and to analyze the internal and external atmosphere of the company of milky to settle down an I diagnose situational and at the same time it will gather the enough information, delineating characteristic common, you cause and effects when implanting a system of accounting of costs for the Company of Milky products "LEITO."

Of importance I am the application of Technical as the Observation and to the interview of the different activities that they are carried out in the company to which the proposal is applied.

With the application of the countable process he settled down that the company obtained a favorable utility what reflects the results of an appropriate handling of all its operations, and with prices guessed right in front of the competition.

As conclusion it can settle down that the installation of the system before mentioned he helped to solve in a better way the activities and daily operations that he carries out the company, applying simple but effective mechanisms, in order to optimize costs that allow to the company to increase their earnings and with it to end up obtaining an appropriate planning and managerial organization.

IMPLANTACIÓN DE UN SISTEMA DE CONTABILIDAD DE COSTOS PARA LA EMPRESA DE PRODUCTOS LACTEOS “LEITO”

El presente trabajo recopila información referente, a temas de trascendencia como son la contabilidad y sus elementos que se conjugan desde tiempos remotos en el quehacer humano y empresarial razón más que suficiente para haber investigado con todo ahínco.

Las empresas industriales cuya actividad principal es la transformación de la materia prima en un bien o producto terminado con la finalidad de aportar al desarrollo económico del país y por ende ofertar el producto y así satisfacer las necesidades de una sociedad.

La contabilidad es considerada un sistema de información clara, objetiva y precisa que permite el registro cronológico y cuantitativo, para el análisis e interpretación de los resultados económicos de una empresa o negocio.

La contabilidad de costos es aquella que permite conocer y establecer el costo real de la transformación de la materia prima a un producto terminado reflejando los tres elementos básicos del costo que también intervienen en la misma como son materia prima, mano de obra y costos indirectos de fabricación.

El presente trabajo de investigación se considera una **Novedad Científica** ya que en la empresa de productos lácteos “LEITO”, no se ha realizado ningún estudio del actual problema, facilitando así la **Formulación del Problema** mediante la determinación de un sistema contable que permita una mejor utilización de los

actividades de producción, lo cual se logra con **objetivos específicos**, partiendo de analizar los principales fundamentos teóricos que forman parte del sistema de contabilidad de costos cuya finalidad es identificar las necesidades de la empresa láctea facilitando la implantación, aplicando una tipología para la recopilación y análisis de información que permita la determinación de un sistema contable apropiado y finalmente diseñar y aplicar un sistema de contabilidad de costos que permita una apropiada utilización de los recursos para conocer la situación real de la empresa.

Partiendo de la Operacionalización de las variables como es la “Implantación de un sistema de contabilidad de costos para la empresa de productos lácteos LEITO” conlleva a la determinación real de la producción, la que permite minimizar los recursos económicos, materiales y humanos para una mejor toma de decisiones, dentro del cual se utiliza la variable independiente.

Para la recopilación de información se trabajara con el universo, puesto que se cuenta con una **población** reducida conformada por un gerente, una contadora, una auxiliar de contabilidad, jefe de producción, y cinco obreros dando un total de nueve personas que constituyen el universo de estudio, el tipo de investigación que se utiliza es de forma aplicada, los métodos empleados en la investigación son métodos teóricos entre los cuales tenemos inductivo – deductivo, analítico – sintético, dialéctico, sistemático, estructural, histórico, lógico, y se trabajara con documentos y se aplicara **técnicas** para la recolección de información sobre la observación directa empleada a los diferentes procesos de producción y comercialización de las actividades realizadas diariamente; la entrevista estructurada aplicada al gerente y al contador de dicha empresa cuyos resultados fueron analizados de manera minuciosa para la utilización adecuada de un sistema contable que requiere la empresa.

- I.** Este contexto se enfoca el marco teórico el mismo que abarca temas importantes como la contabilidad general, contabilidad de costos, principios contables, sistemas contables, etc.
- II.** Propuesta alternativa, datos básicos de la empresa.
- III.** Aplicación práctica del sistema de contabilidad, conclusiones y recomendaciones del trabajo de investigación, referencias bibliográficas y anexos.

1.5	Gestión administrativa y financiera	1
1.6	Importancia	2
1.7	Objetivos	3
1.8	Características	3
2.	Empresas	4
2.4	Importancia	4
2.5	Objetivos	5
2.6	Clasificación de las empresas	5
2.6.1	De acuerdo a la actividad que realiza	5
2.6.2	De acuerdo al sector que pertenece o tipos de empresa	6
2.6.3	De acuerdo al tamaño	7
2.6.4	De acuerdo con la organización del capital	7
3.	Contabilidad	8
3.2	Principios de contabilidad	9
4.	Contabilidad de costos	12
5.4	Objetivos de la contabilidad de costos	14
5.5	Propósito de la contabilidad de costos	15
5.6	Funciones de la contabilidad de costos	15

5.9.1	Naturaleza del costo	17
5.9.2	Clasificación de los costos	18
5.9.3	Elementos del costo	20
5.9.3.1	Materia prima:	20
5.9.3.2	Mano de obra	21
5.9.3.3	Costos indirectos de fabricación (CIF)	22
6	Sistemas de costos	24
6.1	Concepto de sistemas de costos	25
6.2	Elementos de un sistema de costos	25
6.2.1	Inventarios	29
6.3	Clasificación de los sistemas de costos	36
6.3.1	Sistemas de costos por procesos	36
6.3.2	Sistema de costos por departamentos	36
6.3.3	Sistema de costos abc	37
6.3.4	Sistema de costos por ordenes de producción	39
6.3.4.1	Importancia del sistema de costos por órdenes de producción	39
6.3.4.2	Ventajas	40
6.3.4.3	Desventajas	41

1. Diagnostico situacional de la empresa trabajo de campo	42
1.1 Información General	42
1.2 Información general Ubicación	43
1.3 Reseña histórica de la empresa de productos lácteos “Leito”	43
1.4 Misión	44
1.5 Visión	44
1.6 Objetivos de la empresa	44
1.7 Maquinaria equipo y herramientas	45
1.8 Línea de productos ofertados por la empresa	46
1.8.1 Distribución de productos terminado	46
1.8.2 Proveedores	48
1.8.3 Competencia	48
2 Organigrama estructural	49
2.1 FODA	50
2.1.1 Fortalezas	51
2.1.2 Oportunidades	52
2.1.3 Debilidades	52
2.1.4 Amenazas	52

2.4.1	Proceso de tecnificación de la leche	54
2.4.2	Proceso de producción del queso	55
2.4.3	Proceso de producción de naranjada y limonada	56
2.4.4	Proceso de producción del yogur	57
3	Aplicación de los instrumentos	58
3.1	Entrevista	58

1.1	Propuesta	62
1.1.1	Introducción	62
1.1.2	Justificación	62
1.1.3	Objetivos	65
1.1.4	Descripción de la propuesta	66
1.2	Aplicación de la propuesta	66
1.2.1	Ejercicio practico	67
1.2.1.1	Datos Generales	67
	Transacciones	73
	Estado de Situación Inicial	97
	Libro diario	98
	Libros Mayores	121
	Kárdex de productos terminados	139
	Kárdex de Materia Prima	187
	Ordenes de producción y Hoja de Costos	227
	Ordenes de requisición	261
	Depreciación	291
	Balance de comprobación	292
	Estado de costos de producción y ventas	293
	Estado de Resultados	294
	Estado de Situación Financiera	295
	Aplicación de los índices financieros	296
	Conclusiones	298
	Recomendaciones	299
	Referencias bibliográficas	300
	Anexos	

CAPITULO

I

1. FUNDAMENTACIÓN TEÓRICA

1.1 GESTIÓN ADMINISTRATIVA Y FINANCIERA

El desarrollo de campo de la gestión administrativa, y financiera se convierte en una herramienta de mucha importancia dentro de las actividades empresariales, se debe analizar todo lo referente a planificación, organización, dirección, control, etc., por ello actualmente esta compuesta por procesos como el caso de planificación, donde se enmarca todo los elementos necesarios que requiere cada tipo de empresa, buscando la persona adecuada para que pueda generar confianza y aplicar esta técnica; otra de las técnicas dentro de la gestión corresponde al manejo de personal; para obtener un buen desarrollo dentro de este campo debemos seleccionar la persona correcta que sería un líder, logrando coordinar, dirigir, enseñar las actividades así también analizamos las estrategias, que se trata en la actualidad, ya que estamos en un mundo globalizado y debemos ser competitivos, para ello es necesario aplicar una planeación a futuro involucrarnos en el entorno que nos desarrollamos, estas estrategias, debemos aplicar en todos y cada uno de las áreas de las empresas, uno de ellos es el campo financiero, ya que este es la columna vertebral de las mismas.

CEPEDA, Gustavo (2002); Manifiesta a la gestión Administrativa y Financiera como “El conjunto de acciones mediante las cuales el directivo desarrolla sus actividades a través del cumplimiento de las fases del proceso administrativo: Planear, organizar, dirigir, coordinar y controlar”. (Pág. 15).

todas las herramientas como son el ámbito contable, las finanzas que se encarga de llevar, objetivos, estrategias, análisis del manejo contable para poder desarrollar e interpretar el aspecto financiero que se encarga del buen manejo de los recursos de las organizaciones de la misma manera tomando en cuenta todas los factores disponibles dentro del campo financiero.

1.2 IMPORTANCIA

La gestión administrativa y financiera es el medio de apoyo dentro de la organización; ya que permite coordinar las actividades para conseguir el cumplimiento de dichos objetivos.

Es importante la gestión administrativa y financiera, por que facilita todos los instrumentos necesarios que actualmente existen, para poder adaptar a las empresas, de esta manera diseñar las estrategias y programas para aplicar en las mismas con la finalidad de poder cumplir objetivos y metas.

El éxito o fracaso de la gestión depende de la persona que se encuentra al frente de cada una de las empresas, para ello deberá tener el suficiente conocimiento de su realidad , saber hacia donde quiere llegar para analizar la cantidad de recursos que dispone, tomando en cuenta los factores externos que estaría afectando etc. Con la finalidad de poder diseñar y enmarcar un trabajo en equipo otorgando su respectiva importancia en cada campo aplicarse, para ello es muy importante refrescar los conocimientos de administración y finanzas, siendo esto de mayor importancia para el desarrollo del área administrativa, contable y financiera de las organizaciones.

planteadas por toda empresa y el debido cumplimiento de las políticas y estrategias que aspira alcanzar en un determinado tiempo, a través de la correcta utilización y distribución de los recursos económicos y humanos con los que cuenta la misma.

1.3 OBJETIVOS

La gestión administrativa y financiera es uno de los temas más importantes a la hora de establecer un negocio ya que de ella depende el éxito o fracaso de la empresa. Con el pasar de los años existe mucha competencia para ello se deberá tomar en cuenta varios objetivos.

- ✓ Proporcionar todos los conceptos y modelos de gestión administrativa y financiera desarrollados en este contexto teórico.
- ✓ Tomar en consideración las herramientas contables y financieras basadas en modelos similares de gestión financiera dentro del campo de las empresas.
- ✓ Proponer modelos de gestión administrativa y financiera mediante casos reales de empresas que han alcanzado éxitos en el manejo de sus recursos.

1.4 CARACTERÍSTICAS

Las características, de la parte administrativa y financiera tienen similitud, ya que estas deben trabajar en conjunto llevando una buena planificación para poder

Según **SARMIENTOS**, Rubén (2005), “Empresa es toda organización que se establece en un lugar determinado, con el propósito de desarrollar actividades relacionadas con la producción y comercialización de bienes y/o servicios en general, para satisfacer diversas necesidades de la sociedad” (pág. 9).

El propósito de toda empresa es producir y comercializar bienes y servicios que satisfagan las necesidades prioritarias de la sociedad con ello obtener fines de lucro que permitan el desarrollo y crecimiento de la empresa.

Las empresas son organizaciones que en la economía industrial realizan la mayor parte de actividades, gracias a las aportaciones de capital de personas ajenas a esta actividad de las empresas, los accionistas. La empresa es toda razón social creada y asentada en un lugar determinado con fines y objetivos claramente definidos, además opera con la ayuda de recursos humanos y económicos que constituyen mecanismos útiles para lograr obtener una ganancia o lucro.

2.1 IMPORTANCIA

En cualquier sistema económico la empresa será el motor que mueva la economía dentro de un país; su importancia radica en la capacidad generadora de riqueza, al ser distribuida equitativamente donde se radica la paz social y por ende la tranquilidad y el desarrollo.

Los objetivos que persigue la empresa son los siguientes:

- ✓ Agrupar a una o varias personas organizadas entre si con un mismo objetivo previamente establecido.
- ✓ Constituir el bienestar y progreso de los pueblos.
- ✓ Obtener un beneficio económico como respuesta a la prestación de servicios, elaboración y creación de productos y compra- venta de artículos determinados.
- ✓ Crear fuentes de trabajo.

2.3 CLASIFICACION DE LAS EMPRESAS

Según la legislación ecuatoriana esta dada así:

2.3.1 DE ACUERDO A LA ACTIVIDAD QUE REALIZA:

- ✓ **Empresas de servicios.-** Son aquellas que prestan o venden servicios profesionales calificados a cambio de un determinado valor de dinero. Ejemplos hoteles, lavanderías, seguros, clínicas, colegios constructoras universidades, cooperativas de transporte.

destinarlo a la venta. Las mercaderías en existencia al final de un periodo contable se describen como inventario de producto terminado o inventario de mercaderías. Ejemplo almacén de calzado, supermercados, farmacias, librerías, almacén de telas, librerías.

- ✓ **Empresas Industriales.-** Son las empresas que están dedicadas a la transformación total o parcial de un artículo destinado a la venta y para lo cual necesita de los medios de producción, a estos costos es necesario agregar un margen de unidad.

Ejemplo industrias madereras, industrias licoreras fabricas pasteurizadas, fabrica de pintura entre otros.

2.3.2 DE ACUERDO AL SECTOR QUE PERTENECE O TIPOS DE EMPRESA:

- ✓ **Empresas Públicas.-** Son entes contables, constituidos con el aporte del capital del estado y son creadas sin fin de lucro

- ✓ **Empresas Mixtas.-** Es la conformación del capital tanto del sector público como del privado, su marco legal esta reglamentado por los dos sectores

- ✓ **Empresas Privadas.-** Es el aporte de capital corresponde a personas naturales o jurídicas del sector privado, el objetivo primordial de esta entidad es la obtención de utilidad. La empresa privada asume todos los riesgos inherentes a una actividad económica, aunque estos riesgos se pueden reducir gracias a subvenciones públicas y otras ayudas del Gobierno.

- ✓ **Micro Empresas.-** Son unidades productivas menores que las pequeñas empresas que difieren en el monto de capital y la cantidad de empleados.
- ✓ **Pequeñas Empresas.-** Son unidades que tienen dueños y gerentes locales, que trabajan en un solo lugar.
- ✓ **Medianas Empresas.-** Son empresas por lo general que no son de un único dueño, se forman como compañía por acciones
- ✓ **Grandes empresas.-** Son empresas que tienen grandes capacidades y que tienen acceso al crédito ilimitado; en la mayoría de los casos funciona como su principal fuente de financiamiento. Se diferencia de las demás en que realizan grandes inversiones y por ende obtienen grandes beneficios sobre estas inversiones, estas poseen mayor tecnología, sus costos son menores por producir en grandes escalas.

Para determinar a una empresa como grande, mediana y pequeña intervienen varios factores, entre los mas destacados es el monto del capital, numero de personas que la integran, volumen de sus activos, espacio físico, volumen de ventas, entre otros.

2.3.4 DE ACUERDO CON LA ORGANIZACIÓN DEL CAPITAL:

- ✓ **Empresas Unipersonales.-**Es el capital conformado con el aporte de una sola persona natural.

- ✓ **Sociedad de Personas.-** Pueden ser en comandita simple y nombre colectivo.

- ✓ **Sociedad de Capital.-** Lo conforman las empresas de sociedad anónima de compañía limitada y de economía mixta.

3. CONTABILIDAD

VÁSCONEZ José (2002); Conceptualiza: “Contabilidad es el conjunto de conocimientos y funciones referentes a la sistemática, iniciación, la comprobación de autenticidad, el registro, la clasificación, el procesamiento, el resumen, el análisis, la interpretación, el suministro de información confiable y significativa, con relativa a las transacciones como los acontecimientos de índole financiera requeridos para la administración y la operación de una empresa para la preparación de informes que deben emitirse y cumplir con las responsabilidades encomendada por la gerencia”. (Pág. 25.)

De acuerdo a lo expuesto las investigadoras manifiestan que hoy en día la contabilidad es considerada como un proceso mediante el cual se identifica, mide, registra y emite la información económica más relevante de una organización o empresa, así los gestores puedan evaluar la situación de la entidad, permitiendo obtener datos ajustados a los principios contables siendo utilizados como referencia para evaluar la preparación de los estados financieros.

VASCONEZ José, (2001): Opina “Toda empresa, por pequeña que sea, desde una tienda de barrio, hasta una transnacional, necesitan de un control contable, cada contabilidad se ajusta a las necesidades de la empresa con sus resultados el

Se considera que la utilización de la contabilidad es de gran importancia para las empresas dedicadas a realizar grades actividades como para los pequeños negocios comerciales que tienen las necesidades de llevar un registro y control adecuado de sus recursos humanos y materiales, para logrará mayor productividad y aprovechamiento del patrimonio, considerando que los servicios prestados por la contabilidad son imprescindibles para obtener información de carácter financiero.

3.1 PRINCIPIOS DE CONTABILIDAD

En la actualidad se parte de un sistema de supuestos, doctrinas, axiomas y convenciones englobados que se denomina “principios contables generalmente aceptados”.

Muchos de estos principios ha tenido una lenta evolución a lo largo de la historia y tan solo los últimos avances realizados en décadas recientes están reflejados en las leyes. A continuación se exponen algunos de los principios contables más comunes.

- ✓ **Ente contable.-** Los estados financieros se refiere siempre a un ente donde el elemento subjetivo o propietario es considerado como tercero.

- ✓ **Equidad.-** La equidad entre intereses opuestos debe ser una preocupación constante en la contabilidad utilizando los datos contables pueden encontrarse ante el hecho que los estados financieros deben prepararse del modo que refleje con equidad los distintos intereses en juego de una empresa.

económico y por ende susceptibles de ser valuados en términos monetarios.

- ✓ **Moneda de Cuenta.**-Los estados financieros reflejan el patrimonio mediante un recurso que se emplea para reducir todos sus componentes heterogéneos a una expresión que permita agruparlos y compararlos fácilmente. Este recurso consiste en elegir una moneda de cuenta y valorizar los elementos patrimoniales aplicando un “precio “a cada unidad. Generalmente se utiliza como moneda de cuenta el dinero que tiene curso legal en el país dentro del cual funciona el “ente” y en este caso el “precio esta dado en moneda de curso legal”.
- ✓ **Empresa en marcha.**- Salvo indicación expresa encontrada, se entiende que los estados financieros pertenecen a una empresa en marcha considerando el concepto que informa la mencionada expresión se refiere a todo organismo económico cuya existencia temporal tiene plena vigencia y proyección futura.
- ✓ **Valuación al costo.**- El valor de costo - adquisición o producción – constituye el criterio principal y básico de valuación, que condiciona la formulación de los estados financieros conocidos también con los conceptos de empresa en marcha, razón por la cual esta norma adquiere el carácter de principio. Esta afirmación no significa desconocer la existencia y procedencia de otras reglas y criterios aplicables en determinadas circunstancias, significa afirmar en caso de no existir una circunstancia especial que justifique la aplicación de otro criterio, debe prevalecer el costo como concepto básico de valuación.
- ✓ **Ejercicio.**- En las empresas en marcha es necesario medir el resultado de la gestión de tiempo en tiempo, sea para satisfacer razones de administración, legales, fiscales, o para cumplir con compromisos financieros. Es una condición que los ejercicios sean de igual duración, para que los resultados de

entrar a considerar si se han cobrado o pagado.

- ✓ **Objetividad.**- Los cambios en los activos, pasivos en la expresión contable del patrimonio neto deben reconocerse formalmente en los registros contables, tan pronto como sea posible medirlos objetivamente y expresar la medida en moneda de cuenta .
- ✓ **Realización.**- Los resultados económicos solo deben computarse cuando sean realizadas, la operación y los origina queda perfeccionada desde el punto de vista de la legislación o prácticas comerciales aplicables y se hayan ponderado fundamentalmente todos los riesgos inherentes a tal operación .Deben establecerse con carácter general el concepto “realizado” participa del concepto devengado.
- ✓ **Prudencia.**- Significa que cuando se debe elegir entre dos valores para un elemento del activo, normalmente debe optar por el más bajo, o bien que una operación se contabilice de tal modo que la alícuota del propietario sea menor. Este principio general se puede expresar también diciendo: “contabilizar todas las pérdidas cuando se conoce y las ganancias solamente cuando se haya realizado”.
- ✓ **Uniformidad.**- Los Principios generales, cuando fueran aplicables, y las normas particulares utilizadas para preparar los estados financieros de un determinado ente deben ser aplicados uniformemente de un ejercicio a otro. Debe señalarse por medio de una nota aclaratoria, el efecto en los estados financieros de cualquier cambio de importancia en la aplicación de los principios generales y las normas particulares.
- ✓ **Significatividad.**- Al ponderar la correcta aplicación de los principios

distorsiona el cuadro general. Desde luego no existe una línea demarcadora que fije los límites para aplicar el mejor criterio para resolver lo que corresponde en cada caso, de acuerdo a las circunstancias teniendo factores tales como el efecto en los activos o pasivos, el patrimonio o el resultado de las operaciones.

- ✓ **Expansión.-** Los estados financieros deben contener toda la información y discriminación básica y adicional que es necesaria para la adecuada interpretación de la situación financiera de los resultados económicos del ente que se refiere.

4. CONTABILIDAD DE COSTOS

La contabilidad de costos estudia la relaciones costos – beneficios – volumen de producción, el grado de eficiencia y productividad, permite la planificación el control de la producción, la toma de decisiones sobre precios, los presupuestos y las políticas de capital, esta información no suele difundirse al público. Mientras que la contabilidad financiera tiene como objetivo genérico facilitar al público información sobre la situación económica – financiera de la empresa, la contabilidad de costos tiene como objetivo esencial facilitar información a los distintos departamentos, directivos, planificadores para que puedan desempeñar sus funciones.

La contabilidad de costos es, analítica por excelencia, se encarga de estudiar la técnica del cálculo del costo de la unidad producida tomando como base los elementos de la producción medibles en dinero, es como un triángulo que tiene 3 elementos, en lugar de tres lados: materiales directos, mano de obra directa y

costos de producción, distribución, administración y financiamiento aprovechando tanto en la división de ventas de la negociación como en la fábrica encargada de manufacturar el producto, considerando en los departamentos de ventas no sólo para determinar la eficiencia de operación sino también para formular nuevos proyectos y presupuestos.

La organización de la contabilidad de costos varía según las características de las distintas compañías, debe comprenderse, en todos los casos, el objetivo final de la contabilidad de costos es el control administrativo que tiene por resultado una ganancia mayor para la empresa.

Según; **OLEGRAM**, (2000): “La contabilidad de costos es un sistema ordenado que se sustenta en los principios de contabilidad generalmente aceptados y tiene por finalidad registrar la producción y ventas de un ente contable para proporcionar a la gerencia los instrumentos necesarios para la toma de decisiones” (pág. 6).

La contabilidad de costos sirve para obtener un mejor registro de sus actividades se respalda en la aplicación de los principios de contabilidad, proporcionando de esta manera información rápida y oportuna que permita a la gerencia tomar decisiones a futuro.

La contabilidad de costos es un subconjunto de la contabilidad de gestión cuyo objetivo es el cálculo y análisis de los costos de la empresa u organización, que sería la parte más importante que abarca, en caso de no existe la contabilidad de gestión si previamente no se implantado en la organización un sistema de costos no se puede obtener los resultados esperados.

uso interno de los directivos de la empresa, para el desarrollo de las funciones de planeación, control y toma de decisiones.

La contabilidad de costos suministra la información analítica, relativa a los costos de los productos y servicios generados por la empresa, a efectos de determinar el valor de las existencias y el costo de los productos vendidos, para poder transmitir esta información a los administradores con el objeto de poder elaborar los estados contables.

4.1 OBJETIVOS DE LA CONTABILIDAD DE COSTOS

Los objetivos que debe satisfacer la contabilidad de costos son:

- ✓ Proporcionar datos a la contabilidad financiera referente a la valoración de existencias, de los costos de producción, para poder elaborar el balance con sus respectivas cuentas de pérdidas y ganancias.
- ✓ Permitir tomar decisiones bien fundamentadas, analizando la rentabilidad de los productos y procesos productivos.
- ✓ Evaluar la gestión de la empresa en todos los niveles jerárquicos de la misma.

La toma de decisiones y la evaluación de la gestión son objetivos que debe primar sobre la valoración contable.

La contabilidad de costos debe proporcionar datos que puedan ayudar a evaluar los beneficios de cada una de las decisiones que deban tomarse, y hacerlo de una

La contabilidad de costos es una herramienta amplificada de la contabilidad financiera de una entidad industrial o mercantil que proporciona rápidamente a la gerencia los informes relativos a los costos de producción, para vender un artículo o suministrar un servicio. Los conceptos y técnicas de la contabilidad de costos pueden ser empleados prácticamente en todo tipo de empresa. La contabilidad de costos se preocupa fundamentalmente de las funciones de planeación y control de los costos es esencial en el proceso de la toma de decisiones.

4.3 FUNCIONES DE LA CONTABILIDAD DE COSTOS

La contabilidad de costos tiene tres funciones básicas:

- ✓ Fabricación
- ✓ Venta, y;
- ✓ Administración

Los egresos que realiza por cada una de sus funciones, se acumulan por separado, siendo los egresos que corresponden a las funciones de fabricar se les conoce como “Costo de Producción o Costo de fabricación” en cambio los ingresos correspondientes a las funciones de venta se llaman costo de ventas y los egreso de administración se los conoce como costos de administración.

4.4 FINES DE LA CONTABILIDAD DE COSTOS

- ✓ Determinar el costo de los productos vendidos, con el fin de poder calcular la utilidad o la pérdida en el periodo respectivo.
- ✓ Dotar a la gerencia de una herramienta útil para la plantación y el control sistemático de los costos de producción.
- ✓ Sirve de fuente de información de costos para estudios económicos y toma de decisiones tales como: reposición de mercaderías, expansión de la planta, fabricación de los nuevos productos y otros.

4.5 VENTAJAS DE LA CONTABILIDAD DE COSTOS

La contabilidad de costos responde a las necesidades de gerencia, es más flexible con respecto a la base de medición cuando se usa para operaciones internas.

La base industrias para las operaciones pueden ser monetaria en dólares (horas de trabajo, horas maquinarias o unidades producidas) por ejemplo:

- ✓ La gerencia desea analizar la eficiencia de los trabajadores en la fábrica,
- ✓ Los datos de costos necesarios para el análisis pueden ser, una clasificación de las horas trabajadas por departamento, productos o procesos.

4.6 CONCEPTO DE COSTOS

Costo, en el sentido más general de la palabra, es cualquier procedimiento

Proporciona el medio a través del cual los directivos pueden controlar los costos de producción.

Existe una gama de conceptos sobre costo, mediante el cual podemos conocer lo que cuesta producir un producto, un bien o servicio, y establecer el precio del mismo, definidas por diferentes autores:

CAMPAÑA, Fernando (2005), define: “Constituyen costos todos los egresos de dinero, bienes y servicios destinados a la fabricación de un producto, sean que integran directa o indirectamente al mismo. Estos se ven reflejados en el producto final y se recuperan al momento de su venta” (pág. 5).

De acuerdo a lo expuesto se puede apreciar que el costo es el conjunto de valores que inciden directa o indirectamente en el valor final de la producción de un bien o servicio, permitiendo de esta manera establecer un precio justo de venta y recuperando su inversión al momento de la comercialización del producto.

4.6.1 NATURALEZA DEL COSTO

Considerado la naturaleza misma de los elementos del costo de Producción encontramos las siguientes características:

✓ COSTOS FIJOS

Los costos fijos no sufren alteración en el proceso productivo, son iguales tanto para producir un artículo como para producir varios artículos.

Son aquellos que varían en proporción directa al volumen de producción, dentro de estos tenemos especificación a los costos directos, así materiales y mano de obra.

4.6.2 CLASIFICACIÓN DE LOS COSTOS

La clasificación de los costos debe ser familiarizada con su terminología que se empleara porque de este dependerá su aplicación de las diferentes modalidades.

Por la naturaleza de las operaciones de producción

- ✓ Por órdenes de producción {
 - Órdenes específicas o lotes.
 - Clases de productos,
 - De montaje,

- ✓ Por proceso de producción {
 - De transformación o calculados
 - De transferencia

- ✓ Mixtos

✓ Reales o históricos

✓ Predeterminados o calculados

Estimados

Estándar

Por el tiempo de determinación

✓ Diarios

✓ Semanales

✓ Mensuales

✓ Trimestrales

✓ Anuales

Por la función dentro de la empresa

✓ De la producción o fabricación

✓ De ventas

✓ De administración

} Estos egresos toman el nombre de gastos

Costos por el comportamiento o el volumen de producción

✓ Fijos

✓ Variables

✓ Semifijos o semi variables

Por su identificación en el producto

✓ Directos

✓ Indirectos

4.6.3.1 MATERIA PRIMA:

Es el elemento primario de la producción que es sometido a un proceso de transformar a un bien final o intermedio. Es medible y se puede fácilmente cargar a un artículo determinado. De acuerdo con la identidad que queda tener con el producto terminado los materiales se clasifica en:

✓ **Materia Prima Directa**

Son todos los que se puede identificar o cuantificarse en la fabricación de un artículo determinado, fácilmente se asocian con este y representan el principal costo de materiales en la elaboración del producto.

✓ **Materia Prima Indirecta**

Son aquellos materiales que no son convenientemente identificados en las ordenes de producción, entran en el proceso productivo pero no son parte sustancial del artículo y sus costos son muy difíciles de calcular.

Industriales

Calzado

Chocolatera

Panificadora

Materiales Indirectos

Pegamento, clavos y tintes

Azúcar y etiquetas

Es la fuerza físico o mental empleada en la fabricación de un producto, que interviene el personal administrativo y productivo. Los costos de mano de obra se dividen en directo e indirectos.

En la empresa industrial los objetivos a lograr con el control de la mano de obra se circunscriben a los siguientes:

1. Controlar y evitar desperdicios de la mano de obra disponible, de cada uno de los obreros
2. Los pagos de la nomina sean oportunos y que los obreros se encuentren satisfechos
3. Complementar los requerimientos económicos- laborales con el buen ambiente de trabajo.

✓ **Mano de Obra Directa**

Es aquella directamente involucrada en la fabricación de un producto terminado que puede asociarse con este con facilidad y que representa un importante costo de mano de obra en la elaboración del producto.

✓ **Mano de Obra Indirecta**

Constituyen los gastos indirectos de fabricación y dentro de estos se encuentran los pagos realizados a los gerentes, conserjes, vigilantes, que no están relacionados en el proceso productivo.

Una de las finalidades radica fundamentalmente en llegar a establecer un verdadero control de los factores del costo para que esto no origine desperdicios inmediatos que aumenten el costo de artículo determinado elaborado en el caso de la mano de obra directa el objeto de controles:

1. Determinar el tiempo hábil
2. Determinar el tiempo ocioso
3. Recargo por horas extras

4.6.3.3 COSTOS INDIRECTOS DE FABRICACIÓN (CIF)

Los “Costos indirectos de fabricación” constituyen el tercer elemento de los costos llamado también “Costos generales de fabricación” o “Costos indirectos”; se debe identificar los costos indirectos de fabricación, cuando aplicamos el sistema contable por ordenes de producción, estos costos ayudan al trabajo de los obreros para transformar la materia prima en un producto terminado, lo identificamos como costos indirectos a diferencia de los dos elementos anteriores (Materia prima y mano de obra) por su naturaleza y función constituye el costo primo, fácil de identificar, cuantificar y cargar a las respectivas unidades producidas.

Según **CAMPAÑA**, Fernando (2005); “Son aquellas que no intervienen directamente en la producción, se constituyen en bienes o servicios complementarios que sirven o se aplican a todos los productos que se elaboran a toda la planta industrial, su valoración e identificación en una unidad de producto tiene un alto grado de dificultad” (pág. 27).

Los costos indirectos de fabricación comprenden todos aquellos costos que siendo

industrial una sección de producción o un conjunto de maquinas o equipos.

4.6.3.3.1 Clasificación de los Costos Indirectos de Fabricación

Para que la función del contador sea una tarea fácil y sobre todo de identificación clara y precisa es necesario globalizar el concepto de costos indirectos en tres clasificaciones objetivas.

✓ Materiales Indirectos

Son todos los materiales anexos, complementarios, necesarios que no pueden ser cargados directamente a una determinada unidad u orden de producción se entiende por la dificultad de medir, pesar o cuantificar con exactitud.

✓ Mano de Obra Indirectos

Es la mano de obra o fuerza laboral complementaria y accesoría que no puede ser cargada en forma precisa a una unidad de producción ejemplo: El sueldo de un supervisor de planta, personal de limpieza.

✓ Otros Costos Indirectos

Son los egresos efectuados con el fin de beneficiar al conjunto de los diferentes artículos que se fabrican a las distintas prestaciones de servicio, por su naturaleza no se pueden cargar a una unidad de producción definida.

El análisis de un sistema implica realizar un examen de las relaciones existentes entre la organización del usuario y su medio ambiente, una comparación crítica de dicha empresa con otras semejantes y la identificación, la nueva exposición de los objetivos de la organización.

De esta forma se podrá tener una apreciación mas clara de la conducta que se exigía a la organización y diseñar un sistema de costos que tenga la capacidad apropiada y la flexibilidad necesaria para su manejo.

Para analizar los sistemas de costos creemos conveniente partir por aquello que indica que se entiende por sistema y/o sistematización.

Un sistema es una serie de objetivos con determinada relación entre esos objetivos y sus atributos. Por sistematización se entiende a la Acción y efecto de sistematizar, es decir, planificación mediante un método o sistema una labor cualquiera.

Toda cuenta contable debe abarcar los objetivos del Sistema, las políticas a seguir, así como los procedimientos de control interno y la determinación de las funciones que el personal del área contable debe ejecutar, lo que conlleva a la responsabilidad de mantener la capacidad técnica especializada, teórica y practica de las personal encargadas de su ejecución y control.

Para lograr estos objetivos, la contabilidad de costos sigue una serie de normas y procedimientos contables y unidos los que indica por sistema y/o sistematización podemos tener claro que es un sistema de costos.

GARCÍA, Juan; (2006) conceptualiza: “Son el conjunto de procedimientos, técnicas, registros e informes estructurados sobre la base de la teoría de la partida doble y otros principios técnicos, que tienen por objeto la determinación de los costos unitarios de producción y el control de las operaciones fabriles.” (Pág. 82).

Se manifiesta que un sistema de costos es un conjunto de procedimientos, registros y principios contables que ordenados entre si contribuyen a conseguir resultados óptimos en la aplicación y ejecución dentro de un periodo contable de la empresa o del sector industrial para establecer el costo de las distintas actividades.

5.2 ELEMENTOS DE UN SISTEMA DE COSTOS

- ✓ Plan de Cuentas
- ✓ Instructivo del plan
- ✓ Registro Contable
- ✓ Inventarios
- ✓ Elaboración de Estados Financieros.

5.2.1 Plan de Cuentas

Es el ordenamiento de los grupos y subgrupos de cuentas que conforman los activos, pasivos, patrimonio, gastos, rentas y otras cuentas; además se incluye la codificación, a cada cuenta y subcuenta que facilita la identificación de las cuentas al grupo que pertenece.

En la actividad, contable, que todos los días se trabaja con transacciones de todo índole, que debe ponerse en juego no solamente el conocimiento contable, el profesionalismo, las leyes y reglamentos que sustentan, los principios y postulados contables, es importante la utilización de un plan de cuentas desarrollado tomando en consideración:

- ✓ Una oportuna y correcta información contable.
- ✓ Que los registros contables tengan la debida consistencia en transacciones de una misma índole y similares a esta.
- ✓ Que el plan de cuentas de la contabilidad de costos, deberá ser incorporada al plan general y maestro de la contabilidad.
- ✓ Permite uniformidad en la terminología de las cuentas utilizadas en el periodo y de un periodo a otro para que los estados financieros reflejen la consistencia debida a su presentación y posterior análisis.

5.2.2 Instructivo del Plan de Cuentas

Es muy útil y ayuda a definir las condiciones del movimiento de todas las cuentas que integran el plan.

5.2.3 Registros Contables

Los registros contables son necesidades para las empresas que constituyen una

realiza el análisis correspondiente sobre la realidad financiera de la empresa y políticas que debe ejecutar en el futuro para alcanzar mejores metas.

- ✓ Libro diario
- ✓ Libro mayor o mayorización
- ✓ Registro de compra de materia prima
- ✓ Registro de elaboración de productos
- ✓ Tarjetas de existencias

5.2.3.1 Libro Diario

Constituye un registro en donde se anotan todas las transacciones mercantiles o actividades económicas que realiza la empresa en forma diaria. En este libro debe constar:

- ✓ La fecha
- ✓ El concepto o explicación por que se realizo la transacción y el numero de la factura
- ✓ El numero de comprobante interno respectivo
- ✓ Los valores que ingresan a la empresa DEBE
- ✓ Los valores que salen a la empresa HABER
- ✓ La diferencia entre el debe y el haber SALDO

5.2.3.2 Libro Mayor o Mayorización

En este libro se cuentan los datos mensuales obtenidos del diario general; en el se

realizados. Posteriormente se anota los inventarios y los balances que practiquen al cierre del ejercicio (periodo que se crea necesario y adecuado para representar los ciclos económicos de cada empresa)

5.2.3.3 Registro de Compra de Materia Prima

También denominada libro de apuntes de materiales , permite conocer diariamente la cantidad de materiales a utilizare para , conocer exactamente el volumen de productos que vamos a elaborar ese día, distribuir la cantidad destinada para la elaboración de cada tipo de producto, así como el numero de proveedores y la cantidad entregada por cada uno de ellos.

5.2.3.4 Registro de Elaboración de Productos

Es necesario llevar un registro donde se anoten las características del proceso diario de elaboración de productos, de esta manera, se dispone de una serie de datos numéricos, que permitan explicar tales o cuales características buenas de un lote de productos o comprender el defecto de ciertos defectos, que pueden presentarse a lo largo de la transformación de la materia prima.

5.2.3.5 Tarjetas de Existencias

Las tarjetas Kárdex, se utilizan para anotar las entradas y salidas de productos, de manera que después de cada anotación se conoce el saldo de las existencias.

productos que existe en bodega.

Si conoce la cantidad de productos que tiene acumulados en su bodega usted también puede:

- ✓ Comprobar posibles pérdidas, se es necesario
- ✓ Comprometerse a vender una cantidad terminada de productos, con la seguridad de no quedar mal ante sus clientes, es decir llevar a cabo un programa de ventas.
- ✓ Hacer un balance económico, quincenal o mensual usando los datos de la tarjeta.

5.2.4 INVENTARIOS

El inventario es el conjunto de mercancías o artículos que tiene la empresa para comerciar con aquellos, permitiendo la compra y venta o la fabricación primero, antes de venderlos, en un periodo económico determinados. Proveer o distribuir adecuadamente los materiales necesarios a la empresa. Colocándolos a disposición en el momento indicado, para así evitar aumentos de costos y pérdidas de los mismos

Los inventarios son importantes por que permite satisfacer correctamente las necesidades reales de la empresa, a las cuales debe permanecer constantemente adaptado. Por lo tanto la gestión de inventarios debe ser atentamente controlada y vigilada.

Representa todos los materiales comprados y almacenados para ser usados en la fabricación de otros productos. Los materiales son los elementos que constituye el cuerpo mismo del artículo que se elabora estos pueden ser primarios, aquellos que no han sufrido mayor transformación para el inicio de la fabricación de los artículos. Son materiales primarios secundarios quienes han sufrido una transformación para formar parte del artículo que se elabora.

El inventario de existencias de materiales se realiza al finalizar un periodo contable, este inventario se convierte en inventario inicial del siguiente periodo, en cada periodo se dispone de dos inventarios uno inicial y el otro final.

5.2.4.2 Inventario de productos en proceso

El inventario de productos en proceso representa las materias primas al ser entregadas al proceso productivo, la porción de costos de mano de obra directa y la porción de los costos indirectos de fabricación, que no están en condiciones de ser vendidos.

En una fábrica existen varias fases de producción partiendo desde los materiales en fruto hasta el artículo terminado, en cada uno de las fases se encuentran artículos en proceso de elaboración que conforman el inventario respectivo.

5.2.4.3 Inventario de productos terminados

Se registra el importe de la producción de bienes cuya elaboración ha sido

que parte para el inventario de Producciones Propias para Insumo.

La recepción y salidas del almacén se contabilizan a los costos reales de producción, el saldo de esta cuenta muestra el costo real de la producción terminada.

5.2.5 Clases de Registros Contables

Para registrar la información mas completa sobre las transacciones efectuadas, se usan libros y comprobantes. Todo movimiento económico esta respaldado por documentos, tales como: Facturas, notas de venta, nota de debito, nota de crédito estos papeles (originales) representan el punto de partida o base de la información contable por seguridad y conveniencia se aconseja registrar primero en el LIBRO DIARIO o en COMPROBANTES, la información que proporcionan los documentos base o documentos originales para luego transferirlos a las cuentas.

El termino PERIODO, CICLO O EJERCICIO CONTABLE, significa el espacio de tiempo que cubre un estado de ingreso, puede ser quincenal, mensual, trimestral, semental o anual.

Para poder llevar en regla las anotaciones cronológicas de la contabilidad que llevan la empresa de productos lácteos, debemos guiarnos de registros que nos faciliten el trabajo, como son:

5.2.5.1 La Factura

justifica la compra y su contabilización queda registrado su compromiso de pago.

Como mínimo la factura debe extenderse por duplicado. El original queda en poder del comprador y el duplicado queda para el vendedor y se contabiliza la venta el cargo al comprador. La factura es el documento principal de la operación de compraventa con ella queda concretada y concluida la operación es un documento de contabilidad y medio de prueba legal

La factura deberá contener:

- ✓ Razón social de la empresa
- ✓ Numero secuencial de la factura
- ✓ Número de RUC y autorización
- ✓ Fecha de emisión
- ✓ Datos del adquiriente, razón , social, cantidad, denominación y valor de los bienes y servicios transferidos

5.2.5.2 Nota de Venta

Se llama nota de venta al documento comercial que el vendedor detalla las mercaderías que ha vendido al comprador, indicando, cantidad, precio, fecha de entrega, forma de pago y demás condiciones de la operación.

Aceptado el pedido por parte del vendedor, este formula la Nota de Venta, tomando a su cargo el compromiso de entregarle la mercadería que se detallan en la misma, y el comprador se obliga a recibirlas. Este documento comercial obliga a ambas partes a realizar la operación en los términos establecidos.

Llámesese así a la comunicación que envía un comerciante a su cliente, donde le notifica haber cargado o debitado en su cuenta una determinada suma o valor, por el concepto que la misma indica. Este documento incrementa la deuda, sea por algún error en la facturación, interés por pago fuera de término, etc.

Cuando el vendedor quiere poner en conocimiento al comprador de que ha cargado en su cuenta un importe determinado, emite una Nota de Débito.

Las causas que generan su emisión pueden ser:

1. Error en menos en la facturación.
2. Intereses.
3. Gastos por fletes.
4. Gastos bancarios, etc.

5.2.5.4 Nota de crédito:

Es el documento que el comerciante envía a su cliente, con el objeto de comunicar la acreditación en su cuenta una determinada cantidad, por el motivo expresado en la misma. Algunos casos que se emplea: roturas de mercaderías vendidas, rebajas de precios, devoluciones o descuentos especiales, o corregir errores por exceso de facturación.

Es el documento que el vendedor elabora y remite al comprador para ponerlo en conocimiento de que ha descargado de su cuenta un importe determinado, por

3. Devolución de mercaderías.

La Nota de Crédito siempre origina una disminución en la cuenta del comprador o deudor, siendo un documento registrable.

5.2.6 Elaboración de los Estados Financieros

Los estados Financieros son elaborados con la finalidad de conocer la situación real de una empresa y para obtener los resultados financieros e información exactos y concisa de todas sus actividades económicas durante un periodo determinado.

5.2.6.1 Estado de costos de producción y ventas

Es un nuevo estado financiero que aparece y es indispensable elaborar en las empresas industriales, por cuanto este agrupa a los tres elementos del costo de producción de manera detallada en sus sub-cuentas y determina además el costo de ventas que servirá luego para el siguiente estado financiero que es el estado de resultados (rentas y gastos, pérdidas y ganancias).

5.2.6.2 Estado de pérdidas y ganancias

El estado de pérdidas y ganancias o balance de resultados es un resumen que si la empresa gano o perdió durante un periodo de tiempo determinado ,mediante la comparación entre los ingresos corrientes y los costos o gastos incurridos en dicho

hechos significativos que originaron un aumento o disminución en el patrimonio de la entidad durante un periodo determinado.

El estado de resultados es dinámico, ya que expresa en forma acumulativa las cifras de ingresos, costos y gastos resultantes en un periodo determinado.

5.2.6.2.1 Partes del estado

- ✓ **Encabezamiento.-** contendrá nombre de la empresa, nombre del estado y periodo al que corresponde y denominación de la moneda en que se presente.
- ✓ **Texto.-** Parte sustancial que presenta todas las cuentas de rentas, costos y gastos debidamente clasificadas y ordenadas, a fin de ir estableciendo los tipos de utilidad o pérdida.
- ✓ **Firmas de legalización.-** En la parte inferior se inserta la firma y rubrica del gerente y del contador.

5.2.6.2.2 Formas de presentación del estado

Usualmente se presenta en forma vertical, a pedido de la gerencia, se puede detallar o resumir, de manera que se puede hablar de presentación:

- ✓ Analítica
- ✓ Resumida o condensada

Es un informe que presenta ordenada y sistemáticamente las cuentas del Activo, pasivo y patrimonio y determina la posición financiera de la empresa en un momento dado.

Puede también ser identificado por las siguientes denominaciones: Estado de Situación financiera, Balance General o Estado de Activo, pasivos y patrimonio.

5.2.6.3.1 Partes del estado de situación financiera

- ✓ **Encabezamiento.-** contendrá nombre de la empresa, nombre del estado la fecha de corte o cierre del balance y denominación de la moneda en que se presente.

- ✓ **Texto.-** Parte esencial que presenta las cuentas del activo, pasivo y patrimonio, distribuidas de tal manera que permitan efectuar un análisis financiero certero y objetivo.

- ✓ **Firmas de legalización.-** En la parte inferior se inserta la firma y rubrica del gerente y del contador.

5.2.6.3.2 Formas de presentación

Las formas mas usuales de presentación del estado de situación financiera es la siguiente:

- ✓ **A manera de informe.-** Se presenta en forma vertical: primero el activo, luego el pasivo y finalmente el patrimonio.

5.3 CLASIFICACIÓN DE LOS SISTEMAS DE COSTOS

En la contabilidad de costos tenemos básicamente sistemas de costos que se caracterizan por la unidad de costos y por la modalidad de la producción.

- ✓ Sistema de costos por procesos.
- ✓ Sistema de costos por departamento
- ✓ Sistema de costos por ordenes de producción
- ✓ Sistema de costos ABC

5.3.1 SISTEMAS DE COSTOS POR PROCESOS

La producción por procesos es parecida a una corriente o flujo continuo, no hay lotes específicos por lo que existe una dificultad para individualizar la producción ya que este trabajo se lo realiza para stock o almacenes de productos; en esta producción el énfasis que se pone es hallar el costo promedio para un periodo determinado este periodo es comparable al lote del costo por orden.

Este sistema es muy parecido al sistema de costos por procesos, con la diferencia que este sistema depende de los departamentos los cuales ha tenido que pasar el producto. Se aplica en empresas industriales grandes o de aquellas que proyectan un crecimiento a corto plazo que han organizado su planta industrial dependiendo de sus actividades específicas que cumplen, como producción mantenimiento, control, las cuales por su diversidad y gran numero requieren de personal responsable de su ejecución y control a fin de optimizar los recursos en procura de mejorar el costo unitario.

Es de importancia y utilidad crear departamentos en las industrias, los mismos que determinan ser eficiente para un mejor control en la utilización de los elementos del costo en especial de los CIF teniendo por finalidad optimizándolos, además constituye una adecuada alternativa de distribución equitativa de los costos indirectos de fabricación.

5.3.3 SISTEMA DE COSTOS ABC

Como menciona www.gestiopolis.com/recursos2/documentos/fulldocs/fin/abcyus "La contabilidad de costos por actividades plantea no sólo un modelo de calculo de costos por actividades empresariales, siendo el calculo de los productos un subproducto material, pero no principal, de este enfoque, sino que constituye un instrumento fundamental del análisis y reflexión estratégica tanto de la organización empresarial como del lanzamiento y explotación de nuevos productos, siendo su campo de actuación se extiende desde la concepción y diseño de cada producto hasta su explotación definitiva".

del consumo de recursos alternativos, que encuentren en esta conexión su relación causal de imputación.

5.3.4 SISTEMA DE COSTOS POR ORDENES DE PRODUCCIÓN

Bajo el criterio de **DIAS**, Mosto Jorge; (año 2002): “Es llamado también algunas veces costos por lotes es aquel que se aplica cuando los trabajos pueden ser materialmente separados durante el proceso esto implica que cada trabajo puede identificarse físicamente dentro del taller y que su evaluación puede ser acompañada hasta su terminación”. (Pág. 96)

Es el método de la contabilidad de costos mediante el cual se identifica cada lote en la fábrica y al concluir la producción se puede conocer con precisión el costo unitario de fabricación también los costos que intervienen en el proceso de producción.

5.3.4.1 IMPORTANCIA DEL SISTEMA DE COSTOS POR ÓRDENES DE PRODUCCIÓN

Este sistema constituye una herramienta muy importante en las grandes, medianas y pequeñas empresas, en cuanto se refiere a determinar el costo de producción del producto terminado el mismo que ayudara a la gerencia a la toma de decisiones.

Este sistema permitirá:

- ✓ Determinar los precios de los productos, lo cual constituye un proceso muy

cuáles se pierde. Además, este sistema permite presentar presupuesto a los clientes en base al costo estimado del trabajo. También existen ciertos factores ajenos al costo en la toma de decisiones, tales como la necesidad del producto, las condiciones económicas, la situación financiera de la empresa y los costos de producción o venta de un artículo, debiendo estos ser seleccionados con miras a resolver un problema específico que esté considerando.

- ✓ La valorización del artículo terminado comprende la combinación de los materiales, mano de obra y gastos de fabricación, en proporciones adecuadas para cada producto que forma el inventario; el trabajo en proceso sigue los mismos principios usados para los artículos terminados.

- ✓ El control de inventario se refiere a mantener en existencia las cantidades adecuadas de los distintos productos en la proporciones necesarias para la venta, si las cantidades resultan demasiado reducidas, pueden perderse las ventas o interrumpirse la producción; por el contrario, el inventario es muy elevado, resulta que tendremos capital de trabajo inmovilizado surgiendo la necesidad de gastarlos de una u otra forma.

5.3.4.2 VENTAJAS

- ✓ Da a conocer con todo el detalle el costo de producción de cada artículo.
- ✓ Pueden hacerse estimaciones futuras con base a los costos anteriores.
- ✓ Pueden saberse que órdenes han dejado utilidad y cuales pérdidas.
- ✓ Se conoce la producción en proceso, sin necesidad de estimarla.

- ✓ Su costo de operación es muy alto, debido a que se requiere una gran labor para obtener todos los datos en forma detallada.
- ✓ Se requiere mayor tiempo para obtener los costos.
- ✓ Existen serias dificultades en cuanto al costo de entregas parciales de productos terminados, el costo total no se obtiene hasta la terminación de la orden.

CAPITULO

II

1. DIAGNOSTICO SITUACIONAL DE LA EMPRESA

TRABAJO DE CAMPO

Nuestra investigación va dirigida a una empresa de productos lácteos, que actualmente opera en la provincia de Cotopaxi, con el objetivo de implantar un sistema de contabilidad de costos ya que la misma no cuenta con dicho sistema que le permita establecer costos reales de producción.

1.1 INFORMACIÓN GENERAL

CUADRO N° 1

Nombre de la entidad	Productos Lácteos LEITO
Representante Legal	Cesar Germán Pozo Yépez
RUC	05011396957001
Actividades Económicas	Elaboración de productos lácteos y bebidas ácidas
Tipos de productos	<ul style="list-style-type: none">✓ Quesos✓ Yogur✓ Limonadas✓ Naranjadas✓ Leche
Personal administrativo	4
Personal de producción	6

Elaborado por: Villacis Alexandra y Granda Martha

Fuente: Empresa de productos Lácteos "LEITO"

CUADRO N° 2

Provincia:	Cotopaxi
Cantón:	Salcedo
Parroquia:	San Miguel
Barrio:	Rumipamba Central

Elaborado por: Villacís Alexandra y Granda Martha

Fuente: Empresa de productos Lácteos "LEITO"

1.3 RESEÑA HISTORICA DE LA EMPRESA DE PRODUCTOS LACTEOS "LEITO"

LEITO es una empresa Ecuatoriana ubicada en el barrio Rumipamba Central perteneciente al Cantón Salcedo Provincia de Cotopaxi lideres en productos Lácteos, fundada en el año 2000, por su actual Gerente Ing. Germán Pozo y la Sra. Gina Cerda de Pozo, siendo esta una empresa tomando como principal actividad la elaboración y comercialización de yogur y quesos (**LEITO**) cubriendo principalmente la zona central del país, tiempo durante el cual se ha demostrando día a día la calidad y excelencia de los productos comercializados, reflejado en grandes éxitos y posicionamiento en el mercado.

Posteriormente en el año 2003 amplía su mercado al igual que la capacidad instalada de larga duración y debido a la necesidad del mercado, sus propietarios impulsan la creación de una gama de productos para el consumo de las familias ecuatorianas estableciendo una producción promedio de 1200 litros diarios de yogur, leche pasteurizada, crema de leche con un volumen de producción de 800 lts/día, e inclusive extiende su mercado hacia las bebidas de sabores como naranjadas y limonadas lo que permitió mantener un ritmo de crecimiento de la

liderazgo en el mercado a fin de satisfacer exitosamente las necesidades de nuestros clientes quienes son el punto principal del crecimiento de la empresa.

1.4 MISION

En la empresa "LEITO" se esfuerzan por producir y comercializar productos lácteos y bebidas de sabores de calidad para satisfacción y buena nutrición de los consumidores a través de esta actividad se busca crecer y asegurar la empresa y su entorno promoviendo el desarrollo de todos los productores lecheros, clientes y trabajadores, al igual que el bienestar de la comunidad en la cual se esta integrado.

1.5 VISIÓN

Ser una empresa líder por excelencia tanto en el mercado local como nacional, ofreciendo un producto de calidad para el consumo de las familias.

1.6 OBJETIVOS DE LA EMPRESA

A fin de lograr alcanzar las metas establecidas por la empresa para su crecimiento se han determinado los siguientes objetivos:

- ✓ Incrementar el volumen de ventas a nivel nacional ofreciendo un producto de calidad que satisfaga las necesidades del cliente y por ende a la sociedad y

mercados de venta.

- ✓ Mejorar en cuanto a costos de producción, comercialización, organización; así como la selección y tratamiento de materia prima para obtener productos de primera calidad.

1.7 MAQUINARIA, EQUIPOS Y HERRAMIENTAS

La maquinaria, herramientas y equipos que utiliza la empresa de productos lácteos para la producción son las más apropiadas para su desempeño, las mismas que son de propiedad de la empresa, detalladas a continuación:

CUADRO N° 3

CANT	MAQUINARIA Y EQUIPO	CARACTERÍSTICAS	USOS
3	Ollas Especiales	Capacidad de 800 litros	Pasteurización de leche
1	Prensadora	Capacidad	Moldeado de quesos
2	Liquidadora industrial	Fabricación Brasileña	Batido de bebidas
2	Tanques de enfriamiento	Fabricación Alemana	Enfriar leche para sus diversos usos
CANT	HERRAMIENTAS	CARACTERÍSTICAS	USOS
7	Tanques plásticos	Capacidad 220 litros	Recolección de leche
15	Baldes	Capacidad 20 litros	Varios usos
5	Tanques metálicos	Capacidad 40 litros	Mezclado de yogur
1	Mesa metálica	Capacidad de 200 quesos	Reposos de quesos
150	Moldes redondos metálicos	Capacidad de 500 gr. 12 cm.	Moldeado de quesos
100	Moldes rectangulares metálicos	Capacidad 500 gr	Moldeado de quesos
2	Liras de corte	1.5 cm de largo	Corte de cuajada
1	Paletas de maderas	1.5 cm de lardo	Batir leche
100	Mallas de plástico	5 cm, y 2.3 radio	Moldear quesos
3	Cernideros	Plásticas	Cernir leche y cuajo
2	Pipetas	Capacidad del 10 ml	Medir colorantes
5	Jarras	Plásticas de 5 litros	Varios usos
25	Jabas plásticas	Grandes	Almacenamiento

Elaborado por: Villacís Alexandra y Granda Martha

Fuentes: Empresas de productos Lácteos "LEITON"

La empresa de productos lácteos “LEITO” en la actualidad ofrece a sus clientes la siguiente variedad de productos lácteos:

CUADRO N° 4

✓ Quesos
✓ Yogur
✓ Leche pasteurizada
✓ Limonada
✓ Naranjadas
✓ Crema

Elaborado por: Villacis Alexandra y Granda Martha

Fuente: Empresa de productos Lácteos “LEITO”

1.8.1 DISTRIBUCIÓN DE PRODUCTOS TERMINADOS

1.8.1.1 CLIENTES

La empresa de productos lácteos “LEITO” distribuye sus productos diferentes puntos de venta directos como son tiendas, supermercados, despensas, micro – mercados y consumidores directos los mismos que se distribuyen de la siguiente forma:

Yogur Quesos Leche	Lago Agrio
Yogur Quesos Leche	Ambato – Tungurahua
Yogur Quesos	Baños – Tungurahua
Yogur Leche	Puyo – Pastaza
Yogur Quesos Leche	Provincia de Cotopaxi
Yogur Quesos Leche	Quito – Pichincha
Yogur Quesos Leche	Santo Domingo - Pichincha
Yogur Quesos Leche	Esmeraldas – Atacamas
Limonadas y naranjadas	Latacunga - Cotopaxi

Elaborado por: Villacis Alexandra y Granda Martha

Fuente: Empresa de productos Lácteos "LEITO"

A través de estos canales de distribución se logra llegar a la mayor parte de consumidores nacionales en una forma directa manteniendo costos bajos y accesibles a la economía del país. Las ventas se realizan al contado y a crédito de acuerdo a las políticas establecidas en la empresa

Aquí intervienen todas aquellas personas y empresas que facilitan la obtención de materiales e insumos que son necesarios para la producción que se realiza en nuestra empresa entre los que se detallan los más relevantes:

CUADRO N° 6

PROVEEDOR	PRODUCTO	UBICACIÓN
NS Industrias	Envases plásticos	Latacunga
La casa de los lácteos	Cuajo Fermentos	Latacunga
Graficas Paola	Etiquetas	Quito
Aromcolor	Colorantes Saborizantes	Quito
Rhenania	Envases plásticos para naranjada	Quito
Varias Haciendas	Leche cruda	Salache Santana Churuloma Cumbijin Comunidades aledañas a salcedo

Elaborado por: Villacís Alexandra y Granda Martha

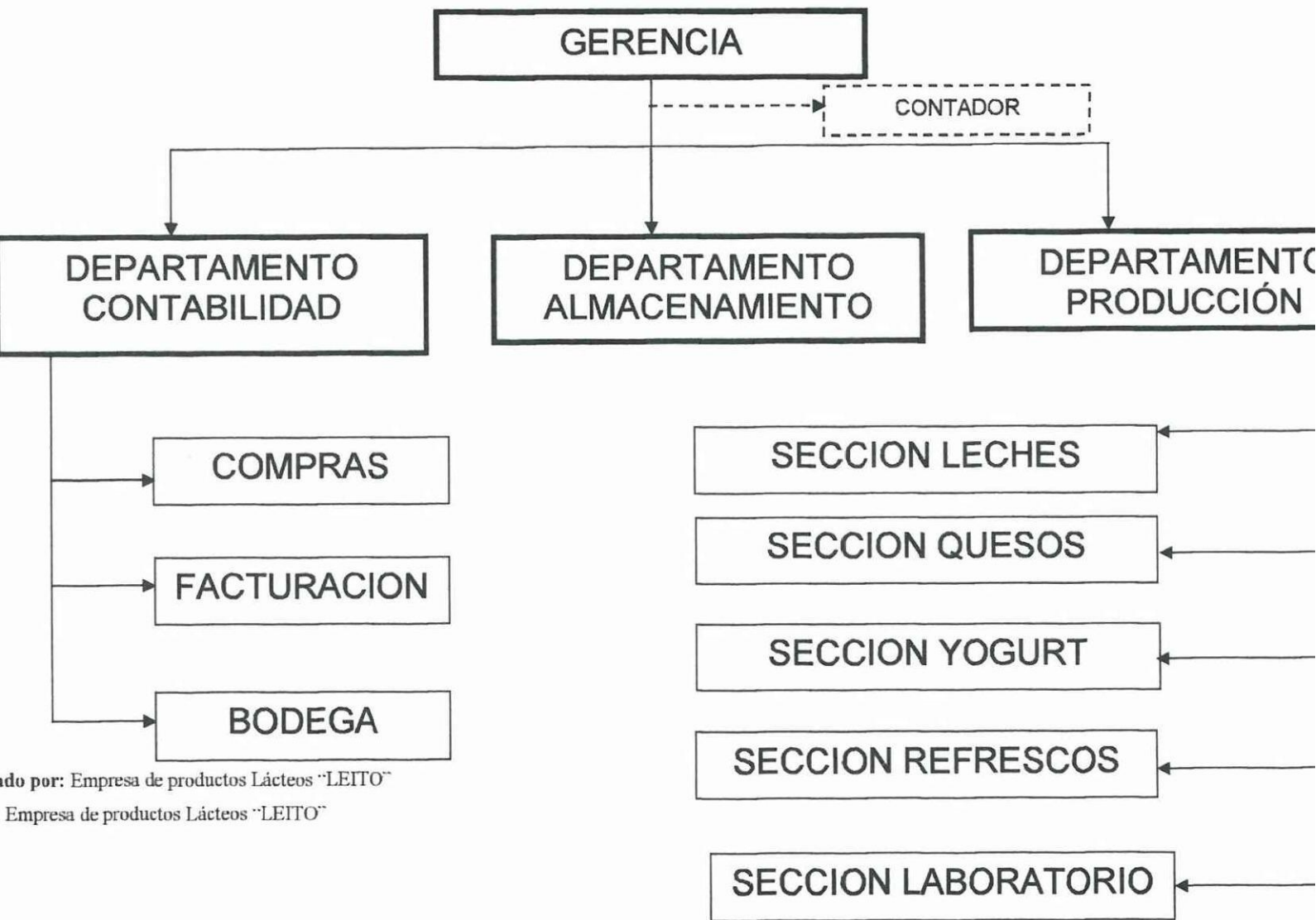
Fuente: Empresa de productos Lácteos "LEITO"

1.8.1.3 COMPETENCIA

Es importante conocer los posible competidores y las actividades que desempeñan a fin de lograr cubrir la demanda y las necesidades de los consumidores, debemos centrarnos claramente en quienes conforman esta cadena denominada competencia con la finalidad de crear nuevas estrategias que permitan a la empresa optimizar sus recurso y presentarse en el mercado con productos y

ORGANIGRAMA ESTRUCTURAL

GRAFICO Nº 1



do por: Empresa de productos Lácteos "LEITO"
Empresa de productos Lácteos "LEITO"

Constituyen una herramienta muy importante para la empresa ya que ayudan a determinar el grado de capacidad e inconvenientes a los que enfrenta la empresa para poder desarrollarse en el ámbito que le rodea es por esta razón que se determina las siguientes:

2.1.1 FORTALEZAS

- ✓ Cuenta con tecnología avanzada que le permite mejorar su sistema de producción.
- ✓ Existe una clara conciencia del gerente de la empresa de lácteos, en la necesidad de buscar alternativas, a través de la contabilidad, para mejorar el sistema contable de la misma.
- ✓ Cuenta con personal de experiencia dentro del área financiera de la empresa
- ✓ Existe suficiente interés, tanto en el personal que labora, como por parte del gerente financiero para acceder a un nuevo y renovado sistema de contabilidad de costos para la empresa.
- ✓ Cuenta con una variedad de productos destinados a satisfacer las necesidades de los clientes
- ✓ Trabajar bajo convenios con otras industrias de producción.

- ✓ Comercializa directamente la leche de las haciendas ganaderas aledañas a la empresa que permite obtener leche a menor costo.
- ✓ Al adquirir directamente de fábricas o distribuidoras los insumos y materiales que se utilizan en la producción permitirá disminuir los costos de adquisición.

2.1.3 DEBILIDADES

- ✓ La empresa de productos lácteos no cuenta con un sistema especializado para la determinación de los costos de producción
- ✓ La contabilidad utilizada en la empresa referida responde a un modelo tradicional.
- ✓ Se observa un lento desarrollo en relación a la capacidad instalada de la empresa.
- ✓ No existe un control adecuado de los costos de calidad de manera general en la empresa investigada.

2.1.4 AMENAZAS

- ✓ Existen en la provincia de Cotopaxi, un número considerable de empresas industriales dedicadas a la producción Láctea.

2.2 POLITICAS

Con el objetivo de llevar a cabo un buen desempeño y funcionamiento de las actividades diarias dentro de la empresa esta ha establecido las siguientes políticas:

- ✓ Para la contratación del personal no se tomará en cuenta el grado de experiencia que los contratados tengan en el área de producción.
- ✓ En el manejo de stock de los inventarios deben haber en existencias físicas por lo menos el 20% de la producción diaria en cuanto a productos terminados.
- ✓ El cobro a los clientes no deberá exceder de un mes para los que sean distribuidores mayoristas y de quince días a los minoristas.
- ✓ El departamento de contabilidad es el único ente que puede determinar costos.

2.3 ESTRATEGIAS

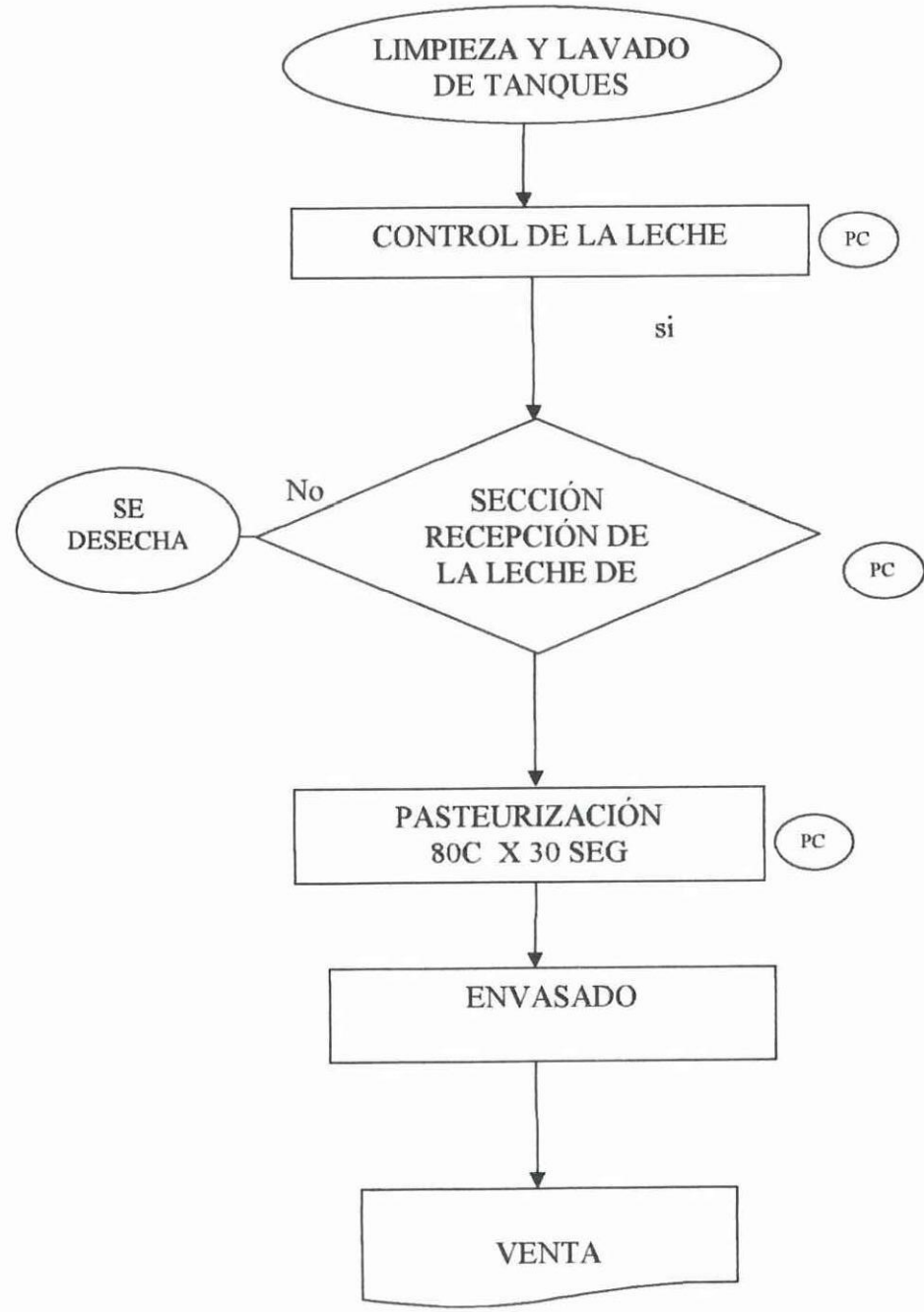
- ✓ Implantar un sistema de contable adecuado a las necesidades de la empresa que permitirá determinar con exactitud los costos de producción así como los respectivos reportes.
- ✓ Mejorar y actualizar el manejo de la contabilidad para tener resultados óptimos

para la empresa.

- ✓ A tomar en cuenta el tiempo que conlleva la elaboración de un determinado producto con el fin de estimar la cantidad diaria de producción.

- ✓ Del total de la factura vendida el 30% deberán cancelar de contado y el restante a un mes plazo en el caso de distribuidores y a quince días los minoristas.

GRAFICO N° 2



Elaborado por: Villacis Alexandra y Granda Martha

Fuente: Empresa de productos Lácteos "LEITO"

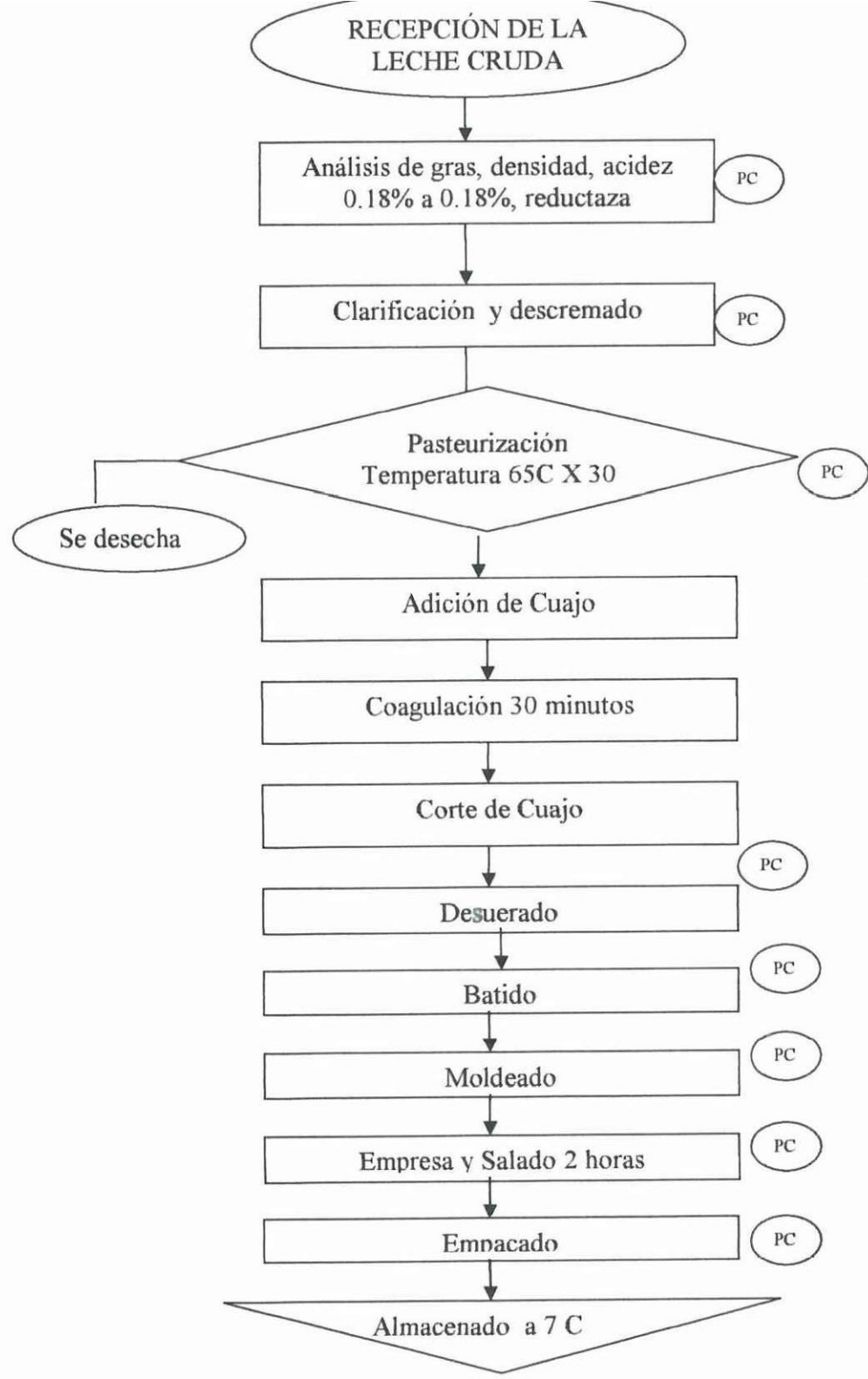
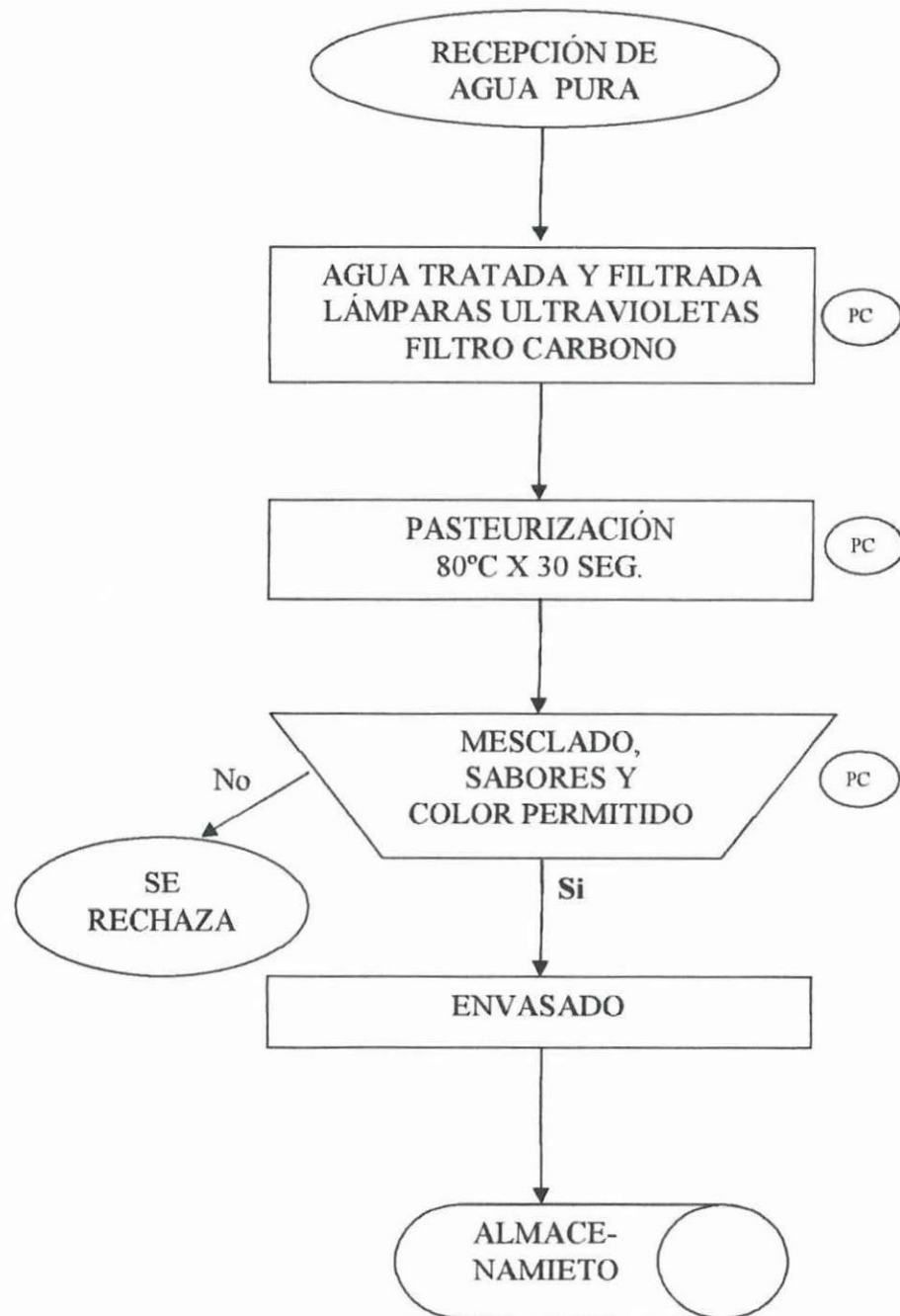
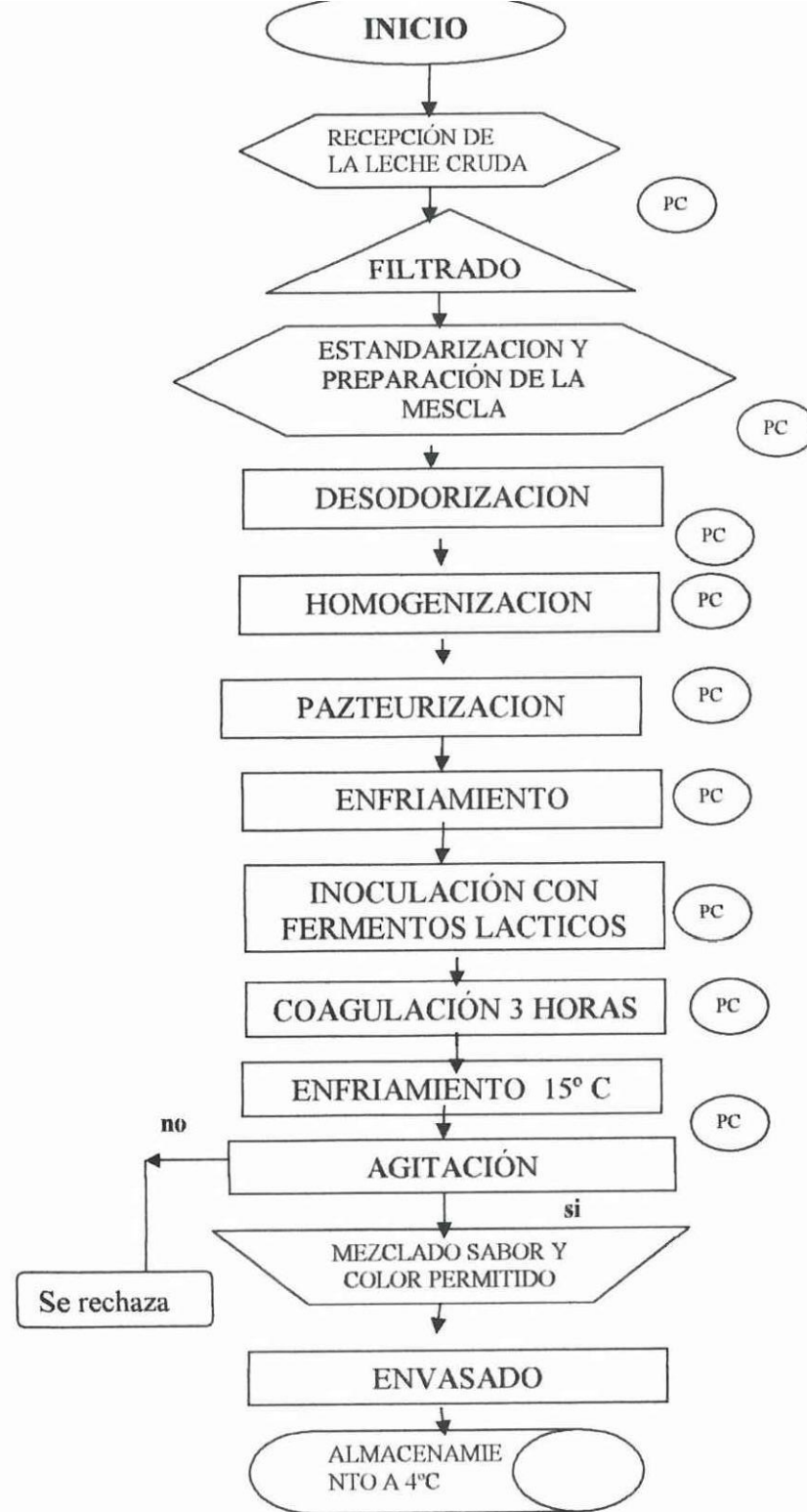


GRAFICO Nº 4



Elaborado por: Villacis Alexandra y Granda Martha

Fuente: Empresa de productos Lácteos "LEITO"



3.1 ENTREVISTA

La entrevista que realizamos a la empresa de productos lácteos “LEITO” estaba dirigida principalmente al Departamento de Contabilidad quienes forman parte de la misma, de cuya ayuda hemos utilizado la información más relevante.

1. ¿QUE DIFICULTADES TIENE LA EMPRESA EN EL MANEJO DE CONTABILIDAD.

Las principales dificultades que mantiene la empresa son las que se detallan a continuación:

- ✓ El no contar la empresa con un contador de planta que lleve un registro de las transacciones que se realiza a diario, el cual no permite obtener datos reales en cuanto al costo de producción del producto terminado.
- ✓ La mala utilización de los inventarios en la distribución de los materiales para producción (toma física) no permite mantener datos de comparación reales en el manejo del sistema.
- ✓ El no contar con una organización en cuanto a un cronograma de trabajo de todas las actividades diarias que deben realizar el personal encargado de la producción por ende se tiene un desperdicio de la mano de obra.
- ✓ Todas estas dificultades conllevan a la empresa a retrasarse en su crecimiento

2. CREE USTED QUE SE DEBE IMPLANTAR UN SISTEMA DE CONTABILIDAD DE COSTOS?

Si se debería implantar este sistema porque nos permitiría mantener costos de producción reales en cuanto a los diferentes materiales a utilizarse en su transformación para la obtención del producto terminado que se vería reflejado en el precio designado a cada producto de acuerdo a los precios que la competencia oferta en el mercado, así como a manejar adecuadamente las ordenes de producción que es como actualmente se maneja la empresa.

A la vez este nos permitirá medir cuantitativamente los costos de producción como costo de materiales, mano de obra y costos de fabricación, así como interpretar los resultados obtenidos con el objetivo de transmitir información financiera a fin de poder planificar, evaluar y controlar recursos.

Con la implantación de un sistema también se podrá tener un mejor control de los inventarios en relación a las existencias reales en bodega, el mismo que nos beneficiaría en la utilización de la mano de obra.

3. QUÉ BENEFICIOS LE ARROJARÍA LA IMPLANTACIÓN DE UN SISTEMA DE CONTABILIDAD DE COSTOS?

Nosotros como empresa nos veríamos beneficiado en los siguientes aspectos.

El mismo que ayudaría a complementar la información financiera debido a que el sistema FENIX no es especializado en costos siendo un programa contable comercial.

La empresa actualmente no cuenta con un adecuado control para determinar costos de producción, por ende a establecer un precio de ventas, al no obtener datos reales de los inventarios, el sistema fénix con el que cuenta no es suficiente para arrojar los resultados que la empresa espera para poder tomar decisiones y establecer costos, es por esta razón que la empresa se vería beneficiada en muchos aspectos con la aplicación de un nuevo sistema que le permita solucionar las falencias en la utilización de todos sus recursos así como los elementos del costo.

CAPITULO

III

1. DISEÑO Y APLICACIÓN DE LA PROPUESTA

1.1 PROPUESTA

“Implantación de un sistema de contabilidad de costos para la empresa de productos lácteos “LEITO” ubicada en el Cantón Salcedo”.

1.1.1 INTRODUCCIÓN

En las actividades de los negocios la contabilidad constituye una parte importante en cualquier tipo de empresa, que a través de esta herramienta se lleva a cabo todo un proceso contable, permitiendo la obtención de informes o balances que son resultado que facilitan el análisis financiero, el cual determina y evalúa la forma como la empresa se desenvuelve en sus actividades financieras y la posición que se encuentra en el mercado, aportando en la toma de decisiones de los directivos con el propósito de mejorar el adecuado uso de los recursos que posee la entidad, tratando de maximizar las utilidades y minimizar las pérdidas.

La contabilidad de costos forma parte de la contabilidad y se aplica en todas las industrias cuya actividad principal es la transformación de la materia prima en un artículo terminado, además mediante la contabilidad de costos se logra determinar el costo real de elaborar un producto y el costo que se emplea en cada uno de los

contabilidad de costos adaptable a las actividades productivas de la empresa de productos lácteos “LEITO”, dedicada a la elaboración de una gama de productos como: Quesos, Leche, Yogur de ½ litro, 1 litro, 2 litros, 4 litros en sabores como fresa, mora, durazno, guanábana y borojo, limonadas, naranjadas, cuyo proceso de producción depende de las órdenes específicas de producción, resaltando que el sistema de aplicación más recomendable a las necesidades de la empresa láctea es el sistema por órdenes de producción, el mismo que permite asignar adecuadamente recursos materiales, humanos y financieros, estableciendo el costo de los productos, a la vez establecer proyecciones de ventas y fijar el precio de venta a los clientes, ofreciendo a los consumidores un producto que satisfaga sus necesidades y proporcionando al gerente de la empresa información confiable que permita alcanzar las metas y objetivos plantados por la empresa.

1.1.2 JUSTIFICACIÓN

Con el presente trabajo investigativo pretendemos implantar un Sistema de Contabilidad de Costos para la Empresa de Productos Lácteos “LEITO” siendo el principal interés otorgar el mismo, que servirá como guía para el control, registro adecuado y confiable de las operaciones productivas de esta entidad.

La empresa de productos lácteos “LEITO” maneja una contabilidad básica la misma que no aporta adecuadamente al tipo de actividades que se desarrolla esta entidad, presentando así dificultades al no contar con un sistema de contabilidad de costos que determine el costo real de la elaboración de los diferentes productos terminados que se elaboran, así como el adecuado control de los elementos del costo que forman parte de dicha elaboración, de igual manera identificar

oferta de productos de alta calidad así como el prestigio de la empresa dentro del sector productor.

En todo tipo de empresa y en especial de producción es necesario contar con un sistema de contabilidad bien definido, acorde a las necesidades y actividades empresariales ya que constituye un instrumento importante para substraer información financiera que aporte para la toma oportuna de decisiones y contribuya al desarrollo empresarial.

Se considera necesario implantar un Sistema de Contabilidad de Costos para mejorar el manejo de los factores elementales del costo como son: Materia Prima, Mano de Obra y los Costos Indirectos de Fabricación, que le permita a la Empresa tener un mayor control de inventarios, control de las operaciones de planta, lograr una efectiva administración, brindando un mejor nivel de servicio a los clientes y otros beneficios que se relacionan con los costos y la calidad de producción.

Definir claramente estrategias que permita a la Empresa de Lácteos tener acceso al mundo competitivo, los mismos que deberán ir acompañados de herramientas de un Sistema de Contabilidad de Costos basados en los Principios de Contabilidad Generalmente Aceptados (PCGA), lo cual permita tener una permanencia estable en el mercado. Este trabajo vendrá a constituirse en un instrumento teórico para quienes deseen elaborar un Sistema de Contabilidad de Costos que cubra las necesidades que tienen los productores de Lácteos.

La utilidad metodológica permitirá crear fundamentos básicos para un sistema bien estructurado que permita llevar un adecuado seguimiento para la obtención de información contable de aquí en adelante, el mismo que constituye una herramienta importante para desarrollar adecuadamente el control y autocontrol de los elementos del costo.

“LEITO”, la cual permite que la mayor parte de las personas de los alrededores de este sector se vean beneficiadas en el campo laboral. La Implantación de este sistema permitirá valorar las mejores alternativas y tomar decisiones acertadas que vayan en beneficio de la misma.

La relevancia de este trabajo de investigación radica principalmente en consolidar los elementos del costo frente a la producción. Siendo este sistema de vital importancia y soporte para el manejo de dichos elementos que forman parte de la producción que permita obtener información veraz y precisa en el momento oportuno considerándose un factor primordial para la toma de decisiones.

Es justificable la realización de esta investigación al no contar con un sistema de contabilidad de costos la Empresa de Productos Lácteos “LEITO” no obtiene la información sobre los costos unitarios de fabricación exactos ni el control de los materiales que utilizan para la producción, así como el control de la existencia de inventarios, el desconocimiento del volumen de producción; lo que conlleva a una deficiencia en la correcta utilización de los elementos del costo como son Materia Prima directa (MPD), Mano de Obra Directa (MOD) y los costos Indirectos de Fabricación (CIF) que ayude a disponer de conocimientos básicos tendientes a mejorar el trabajo en esta organización para establecer estándares de producción que le permite el manejo equilibrado y sustentado de sus recursos.

Es necesario se garantice el desarrollo del proceso productivo en base a la implantación de un sistema de costos, que establezca la medida y el valor adecuado en la producción diaria que genere la Empresa permitiendo conocer sus costos de fabricación que sirva de respaldo a la toma de decisiones para la permanencia dentro del mercado y mejorar sus utilidades.

1.1.3.1 OBJETIVO GENERAL

Implantar un Sistema de Contabilidad de Costos que posibilite el control adecuado de los diferentes elementos del costo en la Empresa de Productos Lácteos “LEITO”.

1.1.3.2 OBJETIVOS ESPECÍFICOS

- ✓ Diagnosticar la situación actual de la entidad en cuanto al control sobre el costo de producción.
- ✓ Determinar la alternativa metodológica que se debería integrar para solucionar el problema de la implantación de un sistema de contabilidad de costos en la fábrica de productos lácteos “LEITO”.

1.1.4 DESCRIPCIÓN DE LA PROPUESTA

El sistema de contabilidad de costos que se implantará en la empresa de productos lácteos LEITO es el Sistema de costos por Ordenes de Producción, ya que esta acorde con las actividades productivas que desarrolla la empresa, considerando que los costos de producción se establece mediante la suma de la materia prima, mano de obra, y costos indirectos de fabricación relacionados en la producción para la obtención de los diversos productos.

adecuado, el registro cronológico de todas y cada una de las transacciones económicas efectuadas mediante el manejo del libro diario, así como su respectiva mayorización, auxiliares y la elaboración de los Estados Financieros, los mismos que aportaran a la realización de un análisis financiero para interpretar cualitativa y cuantitativamente los resultados obtenidos de esta manera conocer la situación actual y real que atraviesa la empresa, cuyos registros están respaldados por información veraz, confiable y precisa.

1.2 APLICACIÓN DE LA PROPUESTA

1.2.1 EJERCICIO PRÁCTICO

1.2.1.1 DATOS GENERALES

- ✓ **SISTEMA DE COSTO:** Por ordenes de producción
- ✓ **SISTEMA CONTABLE:** Permanencia de inventarios
- ✓ **RAZÓN SOCIAL:** Empresa de productos lácteos “LEITO”
- ✓ **PERIODO CONTABLE:** Del 01 al 31 de enero del 2008
- ✓ **PROCESO DE PRODUCCIÓN:** Para cinco tipos de productos
- ✓ **ARTÍCULOS TERMINADOS:** Quesos, Leche, Yogur de ½ litro, 1 litro, 2 litros, 4 litros en sabores como fresa, mora, durazno, guanábana y borojo, limonadas, naranjadas.
- ✓ **MÉTODOS DE VALORACIÓN:** Promedio Ponderado

1. ACTIVO

1.1 ACTIVO CORRIENTE

- 1.1.1 Caja
- 1.1.2 Caja chica
- 1.1.3 Bancos
- 1.1.4 IVA pagado
- 1.1.5 Impuestos retenidos
- 1.1.6 Retención en la fuente del IVA
- 1.1.7 30% Impuesto Retenido del IVA
- 1.1.8 70% Impuesto Retenido del IVA
- 1.1.9 Cuentas por cobrar
- 1.1.10 Documentos por cobrar
- 1.1.11 Anticipo sueldos
- 1.1.12 Comisiones por cobrar
- 1.1.13 Inventarios de productos en proceso
- 1.1.14 Inventario de producto terminado
- 1.1.15 Inventario de materia prima directa
- 1.1.16 Inventario de suministro y materiales
- 1.1.17 Útiles de oficina
- 1.1.18 Publicidad pre pagada
- 1.1.19 Arriendos pre pagados
- 1.1.20 Seguros pre pagados
- 1.1.21 Anticipo impuesto a la renta (empresarial)
- 1.1.22 Anticipo Retención en la Fuente

- 1.2.1 Terreno
- 1.2.2 Construcción en proceso
- 1.2.3 Edificio
- 1.2.4 Muebles y enseres
- 1.2.5 Vehículo
- 1.2.6 Equipo de computación
- 1.2.7 Equipo de oficina
- 1.2.8 Muebles de oficina
- 1.2.9 Maquinaria y equipo
- 1.2.10 Herramientas pesadas
- 1.2.11 Derecho de llaves
- 1.2.12 Patentes y marcas
- 1.2.13 Derecho de autor
- 1.2.14 Gasto constitución
- 1.2.15 Instalación y adecuaciones

1.3 OTROS ACTIVOS

- 1.3.1 Herramientas
- 1.3.2 Línea telefónica

2. PASIVO

2.1 PASIVO CORRIENTE

- 2.1.1 Sueldos por pagar
- 2.1.2 15% utilidades trabajadores
- 2.1.3 25% Impuesto Empresarial
- 2.1.4 Retención 1% por Pagar
- 2.1.5 IVA por Pagar

- 2.1.8 Impuesto a la renta empresarial
- 2.1.9 IESS por pagar
- 2.1.10 Cuentas por pagar
- 2.1.11 Interés por pagar
- 2.1.12 Documento por pagar
- 2.1.13 Dividendo por pagar
- 2.1.14 Comisiones por pagar

2.2 PASIVO NO CORRIENTE

- 2.2.1 Hipoteca por pagar
- 2.2.2 Documentos por pagar
- 2.2.3 Cuentas por Pagar
- 2.2.4 Proveedores
- 2.2.5 Préstamo bancario a largo plazo
- 2.2.6 Cheques Posfechados
- 2.2.7 Publicidad pre cobrada
- 2.2.8 Arriendo pre cobrados
- 2.2.9 Seguros recobrados
- 2.2.10 Aporte para futuras capitalizaciones
- 2.2.11 Provisión jubilación patronal

3. PATRIMONIO

- 3.1 Capital
- 3.2 Ganancia del ejercicio
- 3.3 Perdida del ejercicio
- 3.4 Superávit ganancias retenidas
- 3.5 Reserva legal

4. GASTOS

4.1 Gastos Operacionales

4.1.1 Gastos de Administración

4.1.1.1 Sueldos Empleados

4.1.1.2 Beneficios sociales

4.1.1.3 Gastos generales

4.1.1.4 Gastos servicios básicos

4.1.1.5 Útiles de oficina consumidos

4.1.1.6 Servicios públicos

4.1.1.7 Aporte patronal

4.1.1.8 Mantenimiento vehículo

4.1.1.9 Mantenimiento Edificio

4.1.1.10 Gasto amortización de gasto de constitución

4.1.1.11 Gasto Depreciación activos fijos

4.1.1.12 Gastos Administrativos

4.1.1.13 Impuestos-gestión

4.1.1.14 Provisión por desahucio

4.1.1.15 Perdida en venta de activos fijos

4.1.2 Gastos de Venta

4.1.2.1 Comisiones vendedores

4.1.2.2 Publicidad pagada

4.1.2.3 Cuentas incobrables

4.1.2.4 Transporte en ventas

4.1.2.5 Descuento en ventas

4.1.2.6 Sueldo a vendedores

4.1.3.1 Intereses pagados

4.1.4 **Otros gastos**

4.1.4.1 Compras

4.1.4.2 IVA en Compras

4.1.4.3 Interés en compras

4.1.4.4 Recargo en compras

4.1.4.5 Transporte en compras

4.1.4.6 Perdida-Robos en inventario

5. **RENTAS**

5.1 Ventas (artículos terminados)

5.1.1 IVA en Ventas

5.2 Interés en ventas

5.3 Recargo en ventas

5.4 Comisiones ganadas

5.5 Interés ganado

5.6 Servicios prestados

5.7 Utilidad fruta en venta

5.8 Arriendos ganados

5.9 **Otras Rentas**

5.9.1 Ventas de desperdicios

5.9.2 Dividendos percibidos

5.9.3 Ganancia en venta de activo fijo

5.9.4 Intereses en bonos de estabilización

5.9.5 Intereses en pólizas de acumulación

5.9.6 Intereses en cuentas corrientes

5.10.1 Costos Directos

5.10.1.1 Materia prima directa

5.10.1.2 Mano de obra directa

5.10.2 Costos Indirectos

5.10.2.1 Costos indirectos de fabricación

5.10.3 Costos de producción

5.10.3.1 Costos de producción

5.10.3.2 Producción disponible

6. CUENTAS ESPECIALES

6.1 Costo de ventas (artículos terminados)

6.2 Provisión cuentas incobrables

6.3 Devolución en compras

6.4 Devolución en ventas

6.5 Depreciación acumulada vehículo

6.6 Depreciación acumulada edificios

6.7 Depreciación acumulada muebles de oficina

6.8 Depreciación acumulada equipos de oficina

6.9 Depreciación acumulada muebles y enseres

6.10 Depreciación acumulada equipos de computación

6.11 Depreciación acumulada maquinaria y equipo

6.12 Depreciación acumulada herramienta pesada

6.13 Amortización de gastos constitución

6.14 Resumen de rentas y gastos

2.1 TRANSACCIONES

Enero 2.- Según factura #520 se vende 100 ½ leche a \$ 0.22, 60 lts leche \$ 0.43; 60 lts. Crema \$ 1.50; 50 Pomas de yogur fresa de 2 lts \$ 1.35, 20 pomas de durazno 4 lts \$2.55; 25 pomas de 1 lts durazno \$ 0.73; 60 quesos redondo de 500 gr \$ 1.55 nos cancelan en efectivo.

Enero 2.- Se compra 500 litros leche a 0.32 cada uno a crédito personal. Hacienda Primavera 250 lts; Francisco Jiménez, 150 lts, Jorge Delgado, 100 lts.

Enero 2.- Según orden de producción # 001 se elaboran 25 quesos, 580 lts yogur, distribuidos en:

Balde 4 lts	10 F, 10 M, 10 GB, 5 BJ, 8D.
Balde 2 lts	10 F, 15 GB,
Poma 2 lts	10BJ
Balde 1 lts	22 F, 11 GB,
Poma 1 lts	15 F,
Pomas ½	180 F, 110 D, 150 M, 50 GB

Enero 2.- según orden de requisición # 0018 se solicita a bodega los siguientes materiales para la producción de quesos.

Enero 2.- Según orden de requisición # 0019 se solicita a bodega los siguientes materiales para la producción de yogur.

Hacienda Primavera 300 lts; Francisco Jiménez, 200 lts, Jorge Delgado, 150 lts.

Enero 3.- Se compra desinfectante para los pisos 50 lts, por \$ 50.00 más IVA. Según factura #2552, en efectivo.

Enero 3.- Según Fac. # 521 se venden a Fuentes San Felipe 120 jabas de limonada 500*24 \$ 4.80, 150 naranjadas 500*24 \$ 4.80; 50 limonada 250*12 \$ 1.61, 50 pacas naranjada 250*12 a \$1.61, 30 pacas limonada 250*12 frutilu a \$1.92, 35 paca de limonada 500*6 frutilu a \$1.56, 60 pacas de naranjadas 250*12 a \$1.92, 20 pacas de naranjadas frutilu 500*6 a \$1.56 mas IVA nos cancelan en efectivo.

Enero 3.- Según orden de producción # 002 se produce 943 distribuidos:

Balde 4 lts	10 F, 10 M, 10 D, 10 GB, 3 BJ
Poma 4 lts	5 F, 5M, 5 D
Balde 2 lts	30 F, 25 D, 20 M, 15 GB, 10 BJ.
Poma 2 lts	20 F.
Balde 1 lts	22 F, 40 D,40 M, 40 GB, 60 BJ.
Poma 1 lts	35 F, 25 D, 15 M, 25 GB
Pomas ½	150 F, 100 D, 50 M, 30 GB, 7 BJ

Enero 3.- Según orden de requisición # 20 se solicita a bodega los siguientes materiales para la producción de yogur.

Enero 3.- Según factura # 522 se vende 40 quesos, 10 fresa, 10 mora, 10 guanábana, 5 borojo de 4 lts; 10 fresa, 15 guanábana, de balde de 2 lts, 10 borojo de poma 2 lts, 44 fresa, 22 guanábana balde de 1 lts; 15 fresa de poma de 1 lts; 300 fresa, 100 durazno, 200 mora, 100 guanábana, 24 borojo de ½ lts. a crédito personal.

Enero 4.- Según orden de producción # 003 se producen 725 lts de yogur:

Balde 4 lts	5 M
Poma 4 lts	20 F, 20 D, 20 M, 20 GB
Balde 2 lts	20 F, 10 D, 5 M, 5 GB, 1 BJ.
Poma 2 lts	10 F, 10 D, 10 M, 10 GB, 10 BJ
Balde 1 lts	22GB
Poma 1 lts	10 F, 10 D, 10 M, 10 GB, 10 BJ
Pomas ½	60 F, 20 D, 40 M, 11 GB, 11 BJ.

Enero 4.- Según orden de producción # 003A se producen 100 quesos.

Enero 4.- Según orden de requisición # 21 se solicita a bodega los siguientes materiales para la producción de yogur.

Enero 4.- según orden de requisición # 0022 se solicita a bodega los siguientes materiales para la elaboración de quesos.

Enero 4.- Según factura # 523 se vende:

Pomas ½	250 F, 120 D, 300 M, 25 Gb	\$0.40
Balde 4 lts	20 F, 25 M, 30 D, 15 GB,	\$2.55
Balde 2 lts	30 F, 50 M, 15 D	\$1.35
Balde 1 lts	50 M, 60 F, 20 D	\$0.73

Enero 5.- Se adquieren 590 lts de leche, a 0.32 a crédito personal.

Enero 5.- Según orden de producción # 004 se producen 855.50 lts de yogur:

Balde 4 lts	30 F, 20 M, 10 D,
Balde 2 lts	30 F, 30 M, 30 D, 5 GB
Poma 2 lts	16 GB

Enero 5.- Según orden de requisición # 23 se solicita a bodega los siguientes materiales para la producción de yogur.

Enero 5.- Según factura de venta# 524 se vende a crédito lo siguiente 20 días plazo:

Balde 4 lts	35 F, 30 M, 15 D,	\$2.55
Balde 2 lts	60 F, 55 M, 60 D, 15 GB	\$1.35
Poma 2 lts	30 F, 15 M, 10 D, 15 GB	\$1.35
Balde 1 lts	160M, 160F, 30 D, 10GB, 10BJ	\$0.73
Poma 1 lts	20 M, 15 F, 15 D, 10 GB, 10BJ	\$0.73
Pomas ½	250 F, 180 D, 220 M, 35 Gb, 28 BJ	\$0.40
Quesos	100	

Enero 6.- Se compran 675 lts de leche a 0.32 a crédito personal.

Enero 6.- Mediante orden de producción # 005 se solicita la elaboración de 979 lts de yogur:

Balde 4 lts	5F, 1M, 5GB
Balde 2 lts	40 F, 60 M, 30 D, 12GB
Poma 2 lts	60 F, 40, 30 D,
Balde 1 lts	120M, 120F, 80 D
Pomas ½	77 F, 145M

Enero 6.- Según orden de requisición # 24 se solicita a bodega los siguientes materiales para la producción de yogur.

Enero 6.- Se realizan ventas mediante factura # 525 a crédito de 15 días

Balde 4 lts	10 F, 10 M, 10 D, 15 GB	\$2.55
-------------	-------------------------	--------

Balde 1 lts	150M, 60 F, 100D, 20 GB	\$0.73
Poma 1 lts	8 M, 4 F, 7 D, 5 GB,	\$0.73
Pomas ½	120 F, 50 D, 80 M, 30 Gb	\$0.40

Enero 6.- Nos cancelan factura # 522 con dinero en efectivo mediante ingreso de caja # 100.

Enero 7.- Se vende yogur según factura # 526 al contado

Balde 4 lts	10 F, 10 M, 3 D,	\$2.55
Poma ½ lts	150 F, 100 M, 80 D, 20 GB,	\$0.40

Enero 7.- Se compran 656 lts de leche a \$0.32 a crédito personal.

Enero 7.- Se compran saborizantes 2 kl por sabor, a \$ 18.90 c/u con Factura 00024
más IVA se cancela en efectivo

Enero 7.- Mediante orden de producción # 006 se producen 952 lts de yogur:

Balde 4 lts	13 F, 10 M
Balde 2 lts	19 F, 10 M, 21 D
Balde 1 lts	120M, 160F, 80 D
Pomas ½	300 F, 200 D, 300 M

Enero 7.- Según orden de requisición # 25 se solicita a bodega los siguientes materiales para la producción de yogur.

Enero 7.- Se realizan ventas mediante factura # 527 el 50% al contado, el 25 % a crédito de 15 días y el restante con cheque posfechado.

Balde 4 lts	18 F, 15 M	\$2.55
-------------	------------	--------

Balde 1 lts	170M, 240 F, 160D	\$0.73
Pomas ½	350 F, 300 D, 250 M	\$0.40

Enero 8.- Se compran 625 lts de leche a \$0.32 a crédito personal

Enero 8.- Se compra 50 kl de Gelatina según factura N.- 1102 a \$ 6.50 c/u, con documento a 30 días plazo.

Enero 8.- se compran 5000 etiquetas grandes de cada sabor a \$ 0.02 c/u. se cancela en efectivo.

Enero 8.- Orden de producción # 007 se producen 906 lts de yogur:

Balde 4 lts	40 F, 50 M, 40 D, 5 GB, 6 BJ
Balde 2 lts	93 F, 34 M, 19 D, 13 GB, 12 BJ

Enero 8.- Según orden de requisición # 26 se solicita a bodega los siguientes materiales para la producción de yogur.

Enero 8.- Se compran 40 sacos de azúcar en efectivo por un valor de \$ 30.00 c/u.

Enero 8.- Según factura # 528 se vende al contado

Balde 4 lts	35 F, 50 M, 40 D, 5GB, 6 BJ	\$2.55
Balde 2 lts	100 F, 30 M, 20 D, 15 GB, 10 BJ	\$1.35

Enero 9.- Se adquieren 861 lts leche a 0.32 a crédito personal.

Enero 9.- Según orden de producción # 008 se produce 1249 lts de yogur:

Balde 4 lts	30 F, 21 M, 20 D, 5 GB
Poma 4 lts	5 F, 4 M, 5 GB

Pomas ½ 162 F

Enero 9.- se compra según factura N.-1233 1500 envase de balde 1lts a \$ 0.22 c/u; 700 envases de balde de 2 lts y 700 de pomas de 2 lts a \$ 0.24 c/u; balde de 4 lts 400, 200 poma de 4 lts a \$ 0.39,3500 a 0.09 más IVA a crédito de 30 días.

Enero 9.- Según orden de requisición # 27 se solicita a bodega los siguientes materiales para la producción de yogur.

Enero 9.- Mediante factura # 529 se vende con cheque de banco del pichincha # 1352 los siguientes artículos:

Balde 4 lts	35 F, 20 M, 20 D, 5 GB	\$2.55
Poma 4 lts	10 F, 9 M, 13 GB	\$2.55
Balde 2 lts	52 F, 40 M, 49 D, 29 GB	\$1.35
Poma 2 lts	55 F	\$1.30
Balde 1 lts	240 F, 80 M, 110D, 46 GB	\$0.73
Pomas ½	220 F	\$0.40

Enero 10.- Se compran 730 lts de leche a \$ 0.32 a crédito personal

Enero 10.- se compran 10.000 envase Pet a 0.06 c/u más IVA, mediante cheque # 2037, a 30 días.

Enero 10.- Según orden de producción # 003B se producen 75 quesos.

Enero 10.- Se compra 25 kl de mermelada de fresa, mora, durazno y guanábana; 15 kl de borojo, a \$ 1.86 c/u más IVA. A crédito de 30 días.

Enero 10.- Según orden de producción # 009 se produce:

Balde 4 lts 12 F, 1 M, 20 D

Enero 10.- se compran 20 sobres de fermento a 12.00 c/u con cheque a 30 días plazo.

Enero 10.- Según orden de requisición # 27 se solicita a bodega los siguientes materiales para la producción de yogur.

Enero 10.- Según orden de requisición # 0028 se solicita a bodega los siguientes materiales para la elaboración de quesos:

Enero 10.- Mediante factura # 530 se vende a crédito:

Balde 4 lts	10F, 20 D	\$2.55
Poma 4 lts	5 F, 5 M, 5 GB	\$2.55
Balde 2 lts	35 F, 17 M, 20 D, 12 GB	\$1.35
Poma 2 lts	5 F, 20 M, 12 D, 5 GB, 10 BJ	\$1.35
Balde 1 lts	40 F, 240D, 32 GB	\$0.73
Pomas ½	160 F, 100 M, 100 D, 30 GB	\$0.40

Enero 11.- Se compran 556 lts de leche a \$ 0.32 a crédito personal

Enero 11.- Se compra 2000 envases de poma de ½ lts a \$ 0.10 c/u a crédito de 30 días.

Enero 11.- Según orden de producción # 010 se produce 806 lts de yogur:

Balde 4 lts	20 F, 10 M
Balde 2 lts	20 F, 50 M, 35 D
Pomas 2 lts	50 F
Balde 1 lts	246 F, 86 GB, 12BJ
Poma 1 lts	10 F, 10 D, 10 M
Pomas ½	5 GB

Enero 11.- Mediante factura # 531 se vende a crédito:

Balde 4 lts	20F, 10M	\$2.55
Poma 4 lts	45F, 17M 20GB,25D	\$2.55
Balde 2 lts	20 F, 45 M, 35 D, 4GB	\$1.35
Poma 2 lts	50 F, 6 D, 5 GB	\$1.35
Balde 1 lts	6 M, 240 D, 76 GB, 12Bj	\$0.73
Poma 1 lts	55 F, 40 M, 45 D,	\$0.73
Pomas ½	7F, 4M, 5 GB	\$0.40
Quesos	80	\$1.55

Enero 12.- Se compran 608 lts de leche a \$ 0.32 a crédito personal

Enero 12.- Según orden de producción # 011 se produce 882 lts de yogur:

Balde 4 lts	20 F, 10 D, 5 GB
Balde 2 lts	60 F, 50 M, 30 D
Pomas 2 lts	29 F, 4 D, 30 M, 5 GB
Balde 1 lts	80 F, 80 D, 56 M, 20 GB,
Pomas ½	200 F, 80 D, 80 M

Enero 12.- Según orden de requisición # 29 se solicita a bodega los siguientes materiales para la producción de yogur.

Enero 12.- Mediante factura # 532 se vende a crédito:

Balde 4 lts	22 F, 10 D, 5 GB	\$2.55
Balde 2 lts	60 F, 40 M, 30 D,	\$1.35
Poma 2 lts	30 F, 30 M, 28 D, 10GB	\$1.35
Balde 1 lts	70F, 50 M, 100D, 30 GB	\$0.73
Pomas ½	200 F, 80 M, 80 D, 5 GB	\$0.40

Balde 2 lts	1 F
Balde 1 lts	160F, 100M
Pomas ½	200 F, 187 D, 200 M, 12 GB

Enero 13.- Se compra 50 kl de almidasa con factura N.- 20201, a \$ 1.28 c/u más IVA, cancelando con cheque.

Enero 13.- Según orden de requisición #030 se solicita a bodega los siguientes materiales para la producción de yogur.

Enero 13.- Mediante factura # 533 se vende a crédito:

Balde 4 lts	10 F, 12 M	\$2.55
Balde 2 lts	3 F, 10 M	\$1.35
Balde 1 lts	140F, 100M	\$0.73
Poma 1 lts	20 F, 5 M, 10 D, 20 GB	\$0.73
Pomas ½	200 F, 150 M, 180 D, 10 GB	\$0.40

Enero 13.- Se cancela rol de pagos correspondiente el mes de Diciembre del 2007 un valor de \$ 3.504,80 en efectivo.

Enero 14.- Se compran 755 lts de leche a \$ 0.32 a crédito personal

Enero 14.- Según orden de producción # 004A se producen 50 quesos.

Enero 14.- se compra útiles de oficina por un valor de \$ 20.00 cancelando en efectivo.

Enero 14.- Según orden de producción # 013 se produce 804 lts de yogur:

Balde 4 lts	20 F, 30 M, 23 D
-------------	------------------

Enero 14.- Según orden de requisición # 31 se solicita a bodega los siguientes materiales para la producción de yogur.

Enero 14.- Según orden de requisición # 32 se solicita a bodega los siguientes materiales para la elaboración de quesos.

Enero 14.- Mediante factura # 534 se vende en efectivo:

Balde 4 lts	20 F, 30 M, 20 D	\$2.55
Balde 2 lts	55 F, 30 M, 35 D	\$1.35
Balde 1 lts	100F, 24 D, 16GB	\$0.73
Pomas ½	150 F, 100 M, 7 D	\$0.40

Enero 14.- Se compran saborizantes 2 kl por sabor, a \$ 18.90 c/u con factura 1251 más IVA se cancela con cheque.

Enero 15.- Se compran 1186 lts de leche a \$ 0.32 a crédito personal

Enero 15.- Según orden de producción # 014 se produce 1720 lts de yogur:

Balde 4 lts	16 F, 1 BJ
Poma 4 lts	15 F, 15 D, 15 M, 3 GB
Balde 2 lts	80 F, 102 M, 50 D, 7 GB, 2 BJ
Poma 2 lts	40 F, 20 M, 40 D, 10 GB
Balde 1 lts	198F, 200 D, 160M, 60 GB
Pomas ½	280 F

Enero 15.- Según orden de requisición # 33 se solicita a bodega los siguientes materiales para la producción de yogur.

Balde 2 lts	85 F, 117 M, 50 D, 7 GB, 50 BJ	\$1.35
Poma 2 lts	40 F, 20 M, 42 D, 8 GB	\$1.35
Balde 1 lts	200 F, 160M, 200 D, 70 GB	\$0.73
Pomas ½	300 F	\$0.40
Quesos	50	

Enero 16.- Se compran 284 lts de leche a \$ 0.32 a crédito personal

Enero 16.- se adquieren 12000 tapas verde y 12000 tapas amarillas con factura N.-14156 a \$ 0.01 más IVA.

Enero 16.- Según orden de producción # 015 se produce 412 lts de yogur:

Balde 4 lts	1 M
Poma 4 lts	2 F
Balde 2 lts	13 F
Poma 2 lts	30 F
Balde 1 lts	96 F, 92 D, 6 M
Pomas ½	80 F, 160 M

Enero 16.- Según orden de requisición # 34 se solicita a bodega los siguientes materiales para la producción de yogur.

Enero 16.- Los clientes nos cancelan \$5800 con cheque que es depositado en la cuenta.

Enero 16.- Mediante factura # 536 se vende con cheque:

Balde 4 lts	3 F, 3 D	\$2.55
Poma 4 lts	15 F, 3 M, 5 GB	\$2.55
Balde 2 lts	10 F,	\$1.35

Enero 17.- Se compran 675 lts de leche a \$ 0.32 a crédito personal

Enero 17.- Se Compra 25 kl de naranja turbia a \$ 18.80 c/u, con factura N.- 331 más IVA, a crédito personal.

Enero 17.- Se cancela la primera quincena de leche con cheque banco del pichicha # 002005.

Enero 17.- Según orden de producción # 016 se produce 979 lts de yogur:

Balde 4 lts	20 F, 15 D, 10 M
Poma 4 lts	10 M
Balde 2 lts	10 F, 10 D, 10 M, 12 GB
Poma 2 lts	32 D, 20 M, 10 GB
Balde 1 lts	170F, 80 D, 80 M
Poma 1 lts	10 F, 10 D, 10 M
Pomas ½	200F, 120 M, 62 D

Enero 17.- Según orden de requisición # 35 se solicita a bodega los siguientes materiales para la producción de yogur.

Enero 17.- Mediante factura # 537 nos cancelan con cheque:

Balde 4 lts	20 F, 10 M, 13 D, 11BJ	\$2.55
Poma 4 lts	5 F, 15 M, 2GB	\$2.55
Balde 2 lts	10 F, 10 M, 10 D, 12 GB	\$1.35
Poma 2 lts	20 M, 15 D, 5 GB	\$1.35
Balde 1 lts	180F, 76 M, 140D, 22 GB	\$0.73
Poma 1 lts	20 F, 10 M, 15 D, 6 GB	\$0.73
Pomas ½	210 F, 120 M, 60 D, 2 GB	\$0.40

Enero 18.- Según orden de producción # 017 se produce 177 lts de yogur:

Balde 4 lts	20 F, 10 D, 10 M
Balde 2 lts	1 F, 3 D, 1 M
Balde 1 lts	22F
Pomas ½	10 GB

Enero 18.- Según orden de requisición # 36 se solicita a bodega los siguientes materiales para la producción de yogur.

Enero 18.- Se compra 2000 envases de poma de 1/2 lts a \$ 0.10 c/u con factura N.1233 a crédito de 30 días

Enero 18.- Mediante factura # 538 se vende a crédito:

Balde 4 lts	20 F, 10 M, 10 D	\$2.55
Poma 4 lts	4 F, 8 M, 10 D,	\$2.55
Balde 2 lts	4 F, 3 M, 4D, 2 GB	\$1.35
Balde 1 lts	10F, 4 M, 30 D	\$0.73
Pomas ½	20 F, 8 M, 10 GB	\$0.40

Enero 18- Según Orden de producción # 18 se realiza:

200	Jabas de limonada 500*24
180	Jabas de naranjadas 500*24
60	Pacas limonada 250*12
50	Pacas naranjada 250*12

Enero 18.- Según orden de requisición # 37 se solicita a bodega los siguientes materiales para la producción de yogur.

Enero 19.- Se compran 230 lts de leche a \$ 0.32 a crédito personal

Balde 2 lts 30F, 8 D
Pomas ½ 77 F, 20 D, 57 M

Enero 19.- Se compra Citrus 25 kl a \$15.50 c/u con factura N.-20201 más IVA, a 30 días plazo.

Enero 19.- Según orden de requisición # 38 se solicita a bodega los siguientes materiales para producción de limonadas y naranjadas.

Enero 19- Mediante factura # 539 nos cancelan en efectivo:

Balde 4 lts	30 F, 5 M, 15 D	\$2.55
Balde 2 lts	5 D, 5 GB	\$1.35
Poma 2 lts	2 F, 2 M, 10 D, 5 GB	\$1.35
Balde 1 lts	50 F, 16 D	\$0.73
Poma 1 lts	10 F, 3D, 6 GB	\$0.73
Pomas ½	80 F, 55 M, 20 D,	\$0.40

Enero 19.- Según Fact. # 540 se venden a Fuentes San Felipe, mas IVA nos cancelan con cheque # 2035 del banco del pichincha.

200	jabas de limonada 500*24	\$ 4.80
180	jabas naranjadas 500*24	\$ 4.80
60	Pacas limonada 250*12	\$ 1.61
50	Pacas naranjada 250*12	\$ 1.61

Enero 20.- Se compran 572 lts de leche a \$ 0.32 a crédito personal

Enero 20.- Según orden de producción # 020 se produce 830 lts de yogur:

Balde 4 lts	24 F, 14 D, 11 M, 10 GB
Balde 2 lts	6 F, 1 GB

Enero 20.- Según orden de requisición # 39 se solicita a bodega los siguientes materiales para la producción de yogur.

Enero 20- Mediante factura # 541 se vende de contado:

Balde 4 lts	25 F, 10 M, 15 D, 7 GB	\$2.55
Balde 2 lts	10 F,	\$1.35
Poma 2 lts	10 GB	\$1.35
Balde 1 lts	70 F,	\$0.73
Poma 1 lts	6F, 12 GB	\$0.73
Pomas ½	300 F, 200 M, 190 D, 38 GB	\$0.40

Enero 20.- Nos cancelan de la factura # 525 en efectivo según IC# 101

Enero 21.- Se compran 1015 lts de leche a \$ 0.32 a crédito personal

Enero 21.- Se compran 10.000 envase Pet a 0.06 c/u con factura N.- 41415 más IVA, mediante cheque # 2037, a 30 días.

Enero 21.- Se cobra la factura # 525 del 6 de enero según ingreso de caja # 101.

Enero 21.- Según orden de producción # 021 se produce 1472 lts de yogur:

Balde 4 lts	50 F, 15 D, 50 M
Balde 2 lts	92 F, 43 D, 72 M
Poma 2 lts	50 F
Balde 1 lts	198F, 100D, 200 M

Enero 21.- Según orden de requisición # 40 se solicita a bodega los siguientes materiales para la producción de yogur.

Enero 21.- se compran 22 sobres de fermento a 12.00 c/u con factura N.-11104 a crédito personal a 30 días plazo.

Enero 21.- Mediante factura # 542 se vende en efectivo:

Balde 4 lts	50 F, 50 M, 15 D	\$2.55
Balde 2 lts	90 F, 70 M, 40 D	\$1.35
Poma 2 lts	50 F	\$1.35
Balde 1 lts	180F, 190M, 100D	\$0.73
Pomas ½	12 F, 65 M, 10 D,	\$0.40

Enero 22.- Se compran 596 lts de leche a \$ 0.32 a crédito personal

Enero 22.- se compran 25 kl de benzoato a \$ 5.28 c/u con factura 1230 más IVA a crédito de 30 días.

Enero 22.- Se cobra el saldo pendiente de la factura # 527 del 7 de enero del 2008, mediante ingreso de caja # 102

Enero 22.- Según orden de producción # 022 se produce 864 lts de yogur:

Balde 4 lts	25 F, 15 D
Poma 4 lts	4 M
Balde 2 lts	12 F, 50 D, 71 M
Poma 2 lts	100 F, 10 M, 50 D, 15 GB
Balde 1 lts	36 D, 6 GB
Poma ½	48 F

Enero 22.- Según orden de requisición # 41 se solicita a bodega materiales para la producción de yogur.

Poma 4 lts	5 M	\$2.55
Balde 2 lts	15 F, 70 M, 12 D	\$1.35
Poma 2 lts	100 F, 10 M, 50 D, 15 GB	\$1.35
Balde 1 lts	18F, 10GB	\$0.73
Pomas ½	50 F	\$0.40

Enero 23.- Se compran 225 lts de leche a \$ 0.32 a crédito personal

Enero 23- Según Orden de producción # 023 se realiza:

120	Jabas de limonada 500*24
100	Jabas de naranjadas 500*24
70	Pacas limonada 250*12
60	Pacas naranjada 250*12

Enero 23.- Según orden de producción # 024 se produce 326 lts de yogur:

Poma 4 lts	1 M
Balde 2 lts	39 F, 57 D, 5 M
Poma 2 lts	10 F, 30 M,
Balde 1 lts	40 M

Enero 23.- Según orden de requisición # 42 se solicita a bodega los siguientes materiales para la producción de yogur.

Enero 23.- Según orden de requisición # 43 se solicita a bodega los siguientes materiales para la producción de limonadas y naranjadas.

Enero 23.- Se compra 50 kl de Gelatina a \$ 6.50 c/u, con factura N.- 11003 se cancela con cheque.

Poma 1 lts	10 F, 25 M, 5 D	\$0.73
Pomas ½	8 D	\$0.40

Enero 24.- Se compran 575 lts de leche a \$ 0.32 a crédito personal

Enero 24.- Según orden de producción # 025 se produce 833 lts de yogur:

Balde 4 lts	16 M, 7 D
Balde 2 lts	97 F, 40 D, 40 M
Poma 2 lts	4 F, 10 GB
Balde 1 lts	80 D
Poma ½	299 F, 100 D, 160 M

Enero 24.- Según orden de requisición # 44 se solicita a bodega los siguientes materiales para la producción de yogur.

Enero 24.- Mediante factura # 545 se vende en efectivo:

Balde 4 lts	15 M, 8 D, 3 GB	\$2.55
Balde 2 lts	100 F, 40 M, 45 D	\$1.35
Poma 2 lts	4 F, 5 M, 10 GB	\$1.35
Balde 1 lts	100D	\$0.73
Pomas ½	290 F, 170 M, 100 D,	\$0.40

Enero 24.- Según Fact. # 546 se venden a Fuentes San Felipe, mas IVA nos cancelan con cheque # 2055 del banco del pichincha.

120	jabas de limonada 500*24	\$ 4.80
110	jabas naranjadas 500*24	\$ 4.80
70	Pacas limonada 250*12	\$ 1.61
60	Pacas naranjada 250*12	\$ 1.61

lts 400, 200 poma de 4 lts a \$ 0.39 más IVA según factura N.- 1505 a crédito de 30 días.

Enero 25.- Se compran 650 lts de leche a \$ 0.32 a crédito personal

Enero 25.- Se compra 2000 envases de poma de ½ lts a \$ 0.10 c/u a crédito de 30 días

Enero 25.- Según orden de producción # 026 se produce 942 lts de yogur:

Balde 4 lts	10 M, 10 D, 20 F
Balde 2 lts	47 F, 30 D, 50 M
Balde 1 lts	200 F, 74 D, 114M
Poma ½	160 F, 30 D, 90 M

Enero 25.- Según orden de requisición # 45 se solicita a bodega los siguientes materiales para la producción de yogur.

Enero 25.- Mediante factura # 547 se vende en efectivo

Balde 4 lts	20 F, 10 M, 10 D	\$2.55
Balde 2 lts	45 F, 50 M, 30 D	\$1.35
Balde 1 lts	200 F, 110M, 80 D	\$0.73
Pomas ½	160 F, 100 M, 30 D	\$0.40

Enero 25.- Nos cancelan de la factura # 524 \$1.167.40 con dinero en efectivo.
Mediante Ingreso de caja # 102

Enero 26.- Se compran 465 lts de leche a \$ 0.32 a crédito personal

Enero 26.- Se compran 40 sacos de azúcar según factura N.- 00232 con cheque

Poma 2 lts	60 F, 15 D, 20 M, 7 GB
Balde 1 lts	110F, 26 GB, 120M
Poma ½	20 D

Enero 26.- Según orden de requisición # 46 se solicita a bodega los siguientes materiales para la producción de yogur.

Enero 26.- Mediante factura # 548 se vende con cheque:

Balde 4 lts	7 F, 40 D	\$2.55
Poma 2 lts	60 F, 20 M, 15D, 9 GB	\$1.35
Balde 1 lts	100F, 110M, 24GB	\$0.73
Pomas ½	9 F, 9 M, 20D,2 GB	\$0.40

Enero 27.- Se compran 691 lts de leche a \$ 0.32 a crédito personal

Enero 27.- Según orden de producción # 028 se produce 1002 lts de yogur:

Balde 4 lts	18 F, 3 D, 5 M, 10 BJ
Poma 4 lts	15 F, 10 D, 10 M
Balde 2 lts	55 F, 23 BJ
Balde 1 lts	100F, 42 BJ
Pomas ½	300 F, 300 M, 200 D, 40 BJ

Enero 27.- Según orden de requisición # 47 se solicita a bodega los siguientes materiales para la producción de yogur.

Enero 27.- Mediante factura # 549 se vende en efectivo:

Balde 4 lts	15 F, 7 M, 7 D	\$2.55
Poma 4 lts	15 F, 10M, 10 D	\$2.55
Balde 2 lts	55 F, 30 BJ	\$1.35

Enero 28.- Se compran 622 lts de leche a \$ 0.32 a crédito personal

Enero 28.- Según orden de producción # 029 se produce 902 lts de yogur:

Balde 4 lts	30 F, 15D, 20M
Balde 2 lts	60 F, 60 M, 61 D
Balde 1 lts	106F, 66 M, 8 D
Pomas ½	200 F

Enero 28.- Según orden de requisición # 48 se solicita a bodega los siguientes materiales para la producción de yogur.

Enero 28.- Se compran saborizantes 2 kl por sabor, a \$ 18.90 c/u con factura N.- 1567 más IVA se cancela en efectivo

Enero 28.- Mediante factura # 550 se vende a crédito:

Balde 4 lts	30 F, 20 M, 15 D	\$2.55
Balde 2 lts	60 F, 60M, 60 D	\$1.35
Balde 1 lts	110F, 60 M, 10D	\$0.73
Pomas ½	200F,	\$0.40

Enero 29.- Se compran 971 lts de leche a \$ 0.32 a crédito personal

Enero 29.- Según orden de producción # 30 se produce 1408 lts de yogur:

Balde 4 lts	30 F, 20 M, 15 D, 10 BJ
Poma 4 lts	5 M, 4 GB
Balde 2 lts	60 F, 59 M, 50 D, 1 BJ
Poma 2 lts	40 F, 30 M, 30 D, 16 BJ, 10 GB
Balde 1 lts	120F, 120M, 160D
Pomas ½	191 F, 112 M, 76 D

Enero 29.- Mediante factura # 551 se vende con cheque:

Balde 4 lts	30 F, 20 M, 15 D	\$2.55
Poma 4 lts	8M, 4 GB	\$2.55
Balde 2 lts	60 F, 55 M, 50D	\$1.35
Poma 2 lts	40 F, 30 M, 16BJ, 10 GB	\$1.35
Balde 1 lts	120F, 120M, 160D	\$0.73
Pomas ½	190 F, 110 M, 80 D	\$0.40

Enero 30.- Se compran 564 lts de leche a \$ 0.32 a crédito personal

Enero 30.- Según orden de producción # 031 se produce 818 lts de yogur:

Poma 4 lts	3 F
Balde 2 lts	49 F, 69 M, 85 D
Pomas ½	280 F, 240 D, 280 M

Enero 30.- Según orden de requisición # 50 se solicita a bodega los siguientes materiales para la producción de yogur.

Enero 30.- Mediante factura # 552 se vende con cheque:

Balde 2 lts	50F, 70 M, 80 D	\$1.35
Poma 2 lts	25 D	\$1.35
Pomas ½	280 F, 280 M, 240D,	\$0.40

Enero 31.- Se compran 792 lts de leche a \$ 0.32 a crédito personal

Enero 31.- se cancela de luz \$ 300.00; Agua \$ 40.00, Teléfono \$ 35.00

Enero 31.- Según orden de producción # 032 se produce 1149 lts de yogur:

Pomas ½

312 F, 190 M, 200 D

Enero 31.- Según orden de requisición # 51 se solicita a bodega los siguientes materiales para la producción de yogur.

Enero 31.- Mediante factura # 553 se vende en efectivo:

Balde 2 lts	30 F, 10 M, 20 D, 7GB	\$1.35
Balde 1 lts	30 F, 40 M, 20 D, 12GB	\$0.73
Pomas ½	100 F, 90 M, 105 D	\$0.40

Enero 31.- Se cancela gastos administrativos por un valor de \$ 2374.80 dólares en efectivo.

Enero 31.- Se elabora rol de pagos del personal por \$ 2504.32 dólares.

Enero 31.- Depreciación de activos fijos

Asientos de cierre

EMPRESA DE PRODUCTOS LACTEOS "LEITO"
BALANCE INICIAL
Ai 1 de Enero del 2008

ACTIVOS			PASIVOS		
ACTIVOS CORRIENTES		1405,08	PASIVOS A CORTO PLAZO		94986,28
Caja			Documentos por pagar	14627,9	
Caja a moneda nacional	1405,08		Ctas por pagar	65000,00	
RECEIBOS		732,17	Cheques Postfechados	15358,38	
Recebo del Pichincha	732,17		IMPUESTOS POR PAGAR		2110,04
ACTIVO EXIGIBLE			Iva por pagar	639,26	
DEBITOS POR COBRAR		10056,73	Retenciones en la fuente 1%	1470,78	
Debitos	10056,73		ACUMULADOS POR PAGAR		5600,8
ACTIVO REALIZABLE		17869,63	Saludos por pagar	3054,8	
Suministros y Materiales	13136,99		15 % participacion de empleados	2546	
Producto terminado	3452,63		NO CORRIENTES		57862,93
Materia prima	1280,00		LARGO PLAZO		
DEBITOS ANTICIPADOS		1916,38	Prestamos Bancarios	2862,93	
Debito retencion en la fuente	1916,38		Mutualista pichincha	55000	
TOTAL ACTIVOS CORRIENTES		31979,99	RETENCIONES DIVERSAS		
ACTIVO FIJO		20000,00	TOTAL PASIVO		<u>160560,05</u>
DEPRECIABLE			PATRIMONIO		
Terreno	20000,00		CAPITAL Y RESERVAS		11545,23656
NO DEPRECIABLES		135648,35	Capital	11545,23656	
Fincos	85000,00		RESULTADOS		
p. Acum de edificios	4250,00	80750,00	PERDIDAS Y GANACIAS		
quinana	32750,00		UTILIDADES		15523,05
p. Acum de maquinaria	3275,00	29475,00	Utilidad del ejercicio	15523,05	
herramientas	12000,00				
p. Acum de herramientas	1200,00	10800,00			
Muebles y enseres	1451,50				
p. Acum de muebles y enseres	145,15	1306,35			
Equipos de oficina	385,00				
p. Acum de equipo de oficina	38,50	346,50			
Equipos de computo	1950,00				
p. Acum de equipo de computo	643,50	1306,50			
Autos	14580,00				
p. Acum de Vehiculos	2916,00	11664,00			
TOTAL ACTIVO		<u>187628,34</u>	TOTAL PASIVO Y PATRIMONIO		<u>187628,3366</u>

1.1.1	Caja	1405,08	
1.1.3	Bancos	732,17	
1.1.9	Cuentas por cobrar	10056,73	
1.1.16	Inv. Suministros y Materiales	13136,99	
1.1.14	Inv. Producto terminado	3452,63	
1.1.15	Inv. Materia prima	1280,00	
1.1.22	Anticipo retencion en la fuente	1916,38	
1.2.1	Terreno	20000,00	
1.2.3	Edificios	85000,00	
1.2.9	Maquinaria	32750,00	
1.2.10	Herramientas	12000,00	
1.2.4	Muebles y enseres	1451,50	
1.2.7	Equipos de oficina	385,00	
1.2.6	Equipos de computo	1950,00	
1.2.5	Vehiculos	14580,00	
6.6	Dep. Acum de edificios		4250,00
6.11	Dep. Acum de maquinaria		3275,00
6.12	Dep. Acum de herramientas		1200,00
6.9	Dep. Acum de muebles y enseres		145,15
6.8	Dep. Acum de equipo de oficina		38,50
6.10	Dep. Acum de equipo de computo		643,50
6.5	Dep. Acum de Vehiculos		2916,00
2.2.2	Documentos por pagar		14627,90
2.2.3	Ctas por pagar		65000,00
2.2.6	Cheques Pospechados		15358,38
2.1.5	Iva Por Pagar		639,26
2.1.4	Retenciones en la fuente 1% por pagar		1470,78
2.1.1	Sueldos por pagar		3054,80
2.1.2	15 % participacion de empleados		2546,00
2.2.4	Prestamos Bancarios		57862,93
3.1	Capital		11545,24
3.7	Utilidad del ejercicio		15523,05
	Ref/ Estado de situacion inicial		
	02/01/2008	2	
1.1.1	Caja	367,55	
5.1	Ventas		328,17
5.1.1	IVA en ventas		39,38
	ref/. Venta de producto terminada factura# 520		
		3	
6.1	Costo de ventas	314,97	
1.1.14	Inventario Producto terminado		314,97
	Ref/ Venta según kardex		
		4	
1.1.15	02/01/2008 Inventario de Materia Prima		160,00

		5	20099,00	20099,00
1.1.13	02/01/2008	Inventario de Productos en Proceso	419,72	
1.1.16		Inventario de Suministros y Materiales		229,32
1.1.15		Inventario de Materia prima		160,45
5.10.1.2		Mano de obra directa		25,00
5.10.2.1		Costos indirectos de fabricacion		4,95
		ref/ Según orden de requisicion # 18		
		6		
1.1.14	02/01/2008	Inventario de Productos Terminado	419,72	
1.1.13		Inventario de producto en proceso		419,72
		ref/ Según orden de producción # 001		
		7		
1.1.16	02/01/2008	Inventario de Suministros y materiales	194,64	
4.1.4.2		IVA en compras	23,36	
2.2.3		Cuentas por Pagar		216,05
2.1.4		Retencion en la Fuente		1,95
		ref/ Compra Segun factura # 1050 a credito 30 dias		
		8		
1.1.15	03/01/2008	Inventario de Materia Prima	208,00	
2.2.4		Proveedores leche		208,00
		ref/ Compra de Materia prima 650 lts de leche		
		9		
1.1.16	03/01/2008	Inventario de Suministros y materiales	50,00	
4.1.4.2		IVA en compras	6,00	
1.1.1		Caja		55,50
2.1.4		Retencion en la Fuente		0,50
		ref/ Compra de desinfectante fact# 2552 efectivo		
		10		
1.1.1	03/01/2008	Caja	1842,55	
2.1.4		retencion en la fuente	17,16	
2.1.6		retencion 30 % IVA retenido por anticipado	61,76	
5.1		Ventas		1715,60
5.1.1		Iva en ventas		205,87
		ref/. Venta de producto terminada factura# 521		
		11		
6.1	03/01/2008	Costo de ventas	1591,08	
1.1.14		Inventario Producto terminado		1591,08
		Ref/ Venta según kardex		
		12		
1.1.13	03/01/2008	Inventario de Productos en Proceso	577,04	
1.1.16		Inventario de Suministros y Materiales		344,24
1.1.15		Inventario de Materia prima		208,00
5.10.1.2		Mano de obra directa		20,00

1.1.14	03/01/2008	Inventario de Productos Terminado	577,04	
1.1.13		Inventario de producto en proceso ref/ Según orden de producción # 002		577,04
	03/01/2008	14		
1.1.9		Cuentas por cobrar	451,52	
5.1		Ventas		403,14
5.1.1		IVA en ventas		48,38
		ref/. Venta de producto terminada fct# 522		
		15		
6.1	03/01/2008	Costo de ventas	135,04	
1.1.14		Inventario Producto terminado Ref/ Venta según kardex		135,04
		16		
1.1.15	04/01/2008	Inventario de Materia Prima	288,00	
2.2.4		Proveedores leche ref/ Compra de Materia prima 900 lts de leche		288,00
		17		
1.1.13	04/01/2008	Inventario de Productos en Proceso	555,39	
1.1.16		Inventario de Suministros y Materiales		235,80
1.1.15		Inventario de Materia prima		289,80
5.10.1.2		Mano de obra directa		25,00
5.10.2.1		Costos indirectos de fabricacion ref/ Según orden de requisicion # 20		4,80
		18		
1.1.14	04/01/2008	Inventario de Productos Terminado	555,39	
1.1.13		Inventario de producto en proceso ref/ Según orden de producción # 003		555,39
		19		
1.1.9	04/01/2008	Cuentas por cobrar	748,38	
5.1		Ventas		675,18
5.1.1		IVA en ventas		73,20
		ref/. Venta de producto terminada fct# 523		
		20		
6.1	04/01/2008	Costo de ventas	559,81	
1.1.14		Inventario Producto terminado Ref/ Venta según kardex		559,81
		21		
1.1.15	05/01/2008	Inventario de Materia Prima	188,80	
2.2.4		Proveedores leche ref/ Compra de Materia prima 590 lts de leche		188,80
		22		
1.1.13	05/01/2008	Inventario de Productos en Proceso	523,99	
1.1.16		Inventario de Suministros y Materiales		310,39

		23		
1.1.14	05/01/2008	Inventario de Productos Terminado	523,99	
1.1.13		Inventario de producto en proceso ref/ Según orden de producción # 004		523,99
		24		
1.1.9	05/01/2008	Cuentas por cobrar	1341,95	
5.1		Ventas		1198,17
5.1.1		IVA en ventas ref/. Venta de producto terminada fct# 524 20 dias		143,78
		25		
6.1	05/01/2008	Costo de ventas	1128,14	
1.1.14		Inventario Producto terminado Ref/ Venta según kardex		1128,14
		26		
1.1.15	06/01/2008	Inventario de Materia Prima	216,00	
2.2.4		Proveedores leche ref/ Compra de Materia prima 675 lts de leche		216,00
		27		
1.1.13	06/01/2008	Inventario de Productos en Proceso	592,42	
1.1.16		Inventario de Suministros y Materiales		351,62
1.1.15		Inventario de Materia prima		216,00
5.10.1.2		Mano de obra directa		20,00
5.10.2.1		Costos indirectos de fabricacion ref/ Según orden de requisicion # 22		4,80
		28		
1.1.13	06/01/2008	Inventario de Productos Terminado	592,42	
1.1.14		Inventario de producto en proceso ref/ Según orden de producción # 005		592,42
		29		
1.1.9	06/01/2008	Cuentas por cobrar	999,95	
5.1		Ventas		892,81
5.1.1		IVA en ventas ref/. Venta de producto terminada fct# 525 15 dias		107,14
		30		
6.1	06/01/2008	Costo de ventas	847,33	
1.1.14		Inventario Producto terminado Ref/ Venta según kardex		847,33
		31		
1.1.1	06/01/2008	Caja	451,52	
1.1.10		Cuentas por cobrar ref/ cobro de factura# 522 en efectivo		451,52
		32		
1.1.15	07/01/2008	Inventario de Materia Prima	209,92	

			viene	217837,04	217837,04
		33			
1.1.13	07/01/2008	Inventario de Productos en Proceso		625,77	
1.1.16		Inventario de Suministros y Materiales			391,05
1.1.15		Inventario de Materia prima			209,92
5.10.1.2		Mano de obra directa			20,00
5.10.2.1		Costos indirectos de fabricacion			4,80
		ref/ Según orden de requisicion # 23			
		34			
1.1.14	07/01/2008	Inventario de Productos Terminado		625,77	
1.1.13		Inventario de producto en proceso			625,77
		ref/ Según orden de producción # 006			
		35			
1.1.16	07/01/2008	Inventario de Suministros y materiales		189,00	
4.1.4.2		IVA en compras		22,68	
1.1.1		Caja			209,79
2.1.4		Retencion en la fuente			1,89
		ref/ compra de saborizantes efectivo			
		36			
1.1.1	07/01/2008	Caja		198,65	
5,1		Ventas			177,37
5.1.2		IVA en ventas			21,28
		ref/. Venta de producto terminada fct# 526 efectivo			
		37			
1.1.10	07/01/2008	Cuentas por cobrar		262,83	
1.1.1		Caja		525,65	
1.1.3		Bancos		262,83	
5.1		Ventas			938,66
5.1.1		IVA en ventas			112,64
		ref/. Venta de producto terminad fct# 527			
		38			
6.1	07/01/2008	Costo de ventas		968,53	
1.1.14		Inventario Producto terminado			968,53
		Ref/ Venta según kardex			
		39			
1.1.15	08/01/2008	Inventario de Materia Prima		200,00	
2.2.4		Proveedores leche			200,00
		ref/ Compra de Materia prima 625 lts de leche			
		40			
1.1.16	08/01/2008	Inventario de Suministros y materiales		325,00	
4.1.4.2		IVA en compras		39,00	
2.2.2		Documento por pagar			360,75
2.1.4		Retencion en la fuente			3,25

1.1.15	08/01/2008	Inventario de Suministros y materiales	100,00	
4.1.4.2		IVA en compras	12,00	
1.1.1		Caja		111,00
2.1.4		Retencion en la fuente		1,00
		ref/ compra de etiquetas grandes a 30 dias plazo		
		42		
1.1.13	08/01/2008	Inventario de Productos en Proceso	495,59	
1.1.16		Inventario de Suministros y Materiales		270,79
1.1.15		Inventario de Materia prima		200,00
5.10.1.2		Mano de obra directa		20,00
5.10.2.1		Costos indirectos de fabricacion		4,80
		ref/ Según orden de requisicion # 024		
		43		
1.1.14	08/01/2008	Inventario de Productos Terminado	495,59	
1.1.13		Inventario de producto en proceso		495,59
		ref/ Según orden de producción # 007		
		44		
1.1.16	08/01/2008	Inventario de Suministros y materiales	1200,00	
1.1.1		Caja		1188,00
2.1.4		Retencion en la fuente		12,00
		ref/ compra de azucar a 30 dias plazo		
		45		
1.1.1	08/01/2008	Caja	672,30	
5.1		Ventas		600,27
5.1.1		IVA en ventas		72,03
		ref/. Venta de producto terminado fct# 528 efectivo		
		46		
6.1	08/01/2008	Costo de ventas	543,19	
1.1.14		Inventario Producto terminado		543,19
		Ref/ Venta según kardex		
		47		
1.1.15	09/01/2008	Inventario de Materia Prima	275,52	
2.2.4		Proveedores leche		275,52
		ref/ Compra de Materia prima 861 lts de leche		
		48		
1.1.13	09/01/2008	Inventario de Productos en Proceso	733,83	
1.1.16		Inventario de Suministros y Materiales		433,51
1.1.15		Inventario de Materia prima		275,52
5.10.1.2		Mano de obra directa		20,00
5.10.2.1		Costos indirectos de fabricacion		4,80
		ref/ Según orden de requisicion # 25		
		49		
1.1.14	09/01/2008	Inventario de Productos Terminado	733,83	

1.1.15	09/01/2008	Inventario de Suministros y materiales	1201,00	
4.1.4.2		IVA en compras	144,12	
2.2.3		Cuentas por pagar		1333,11
2.1.4		Retencion en la fuente		12,01
		ref/ compra de envases a 30 dias plazo		
		51		
1.1.3	09/01/2008	Bancos	954,02	
5.1		Ventas		851,80
5.1.1		IVA en ventas		102,22
		ref/. Venta de producto terminado fct# 529 con cheque		
		52		
6.1	09/01/2008	Costo de ventas	821,16	
1.1.14		Inventario Producto terminado		821,16
		Ref/ Venta según kardex		
		53		
1.1.15	10/01/2008	Inventario de Materia Prima	233,60	
2.2.4		Proveedores leche		233,60
		ref/ Compra de Materia prima 730 lts de leche		
		54		
1.1.16	10/01/2008	Inventario de Suministros y materiales	600,00	
4.1.4.2		IVA en compras	72,00	
1.1.3		Bancos		666,00
2.1.4		Retencion en la fuente		6,00
		ref/ compra de envases a 30 dias plazo cheque# 2037		
		55		
1.1.13	10/01/2008	Inventario de Productos en Proceso	105,89	
1.1.16		Inventario de Suministros y Materiales		3,39
1.1.15		Inventario de Materia prima		97,35
5.10.1.2		Mano de obra directa		5,00
5.10.2.1		Costos indirectos de fabricacion		0,15
		ref/ Según orden de requisicion # 26		
		56		
1.1.13	10/01/2008	Inventario de Productos Terminado	105,89	
1.1.14		Inventario de producto en proceso		105,89
		ref/ Según orden de producción # 009		
		57		
1.1.16	10/01/2008	Inventario de Suministros y materiales	74,40	
4.1.4.2		IVA en compras	8,93	
1.1.3		Bancos		82,58
2.1.4		Retencion en la fuente		0,74
		ref/ compra de mermelada a 30 dias plazo		
		58		
1.1.13	10/01/2008	Inventario de Productos en Proceso	411,82	
1.1.16		Inventario de Suministros y Materiales		249,42
1.1.15		Inventario de Materia prima		137,60
5.10.1.2		Mano de obra directa		20,00

1.1.13		Inventario de producto en proceso ref/ Según orden de producción # 010 60		411,82
1.1.16	10/01/2008	Inventario de Suministros y materiales	360,00	
4.1.4.2		IVA en compras	43,20	
1.1.3		Bancos		399,60
2.1.4		Retencion en la fuente ref/ compra de fermentos a 30 dias plazo 61		3,60
1.1.9	10/01/2008	Cuentas por cobrar	560,20	
5.2		Ventas		500,18
5.1.1		IVA en ventas ref/. Venta de producto terminado fct# 530 con cheque 62		60,02
6.1	10/01/2008	Costo de ventas	483,83	
1.1.14		Inventario Producto terminado Ref/ Venta según kardex 63		483,83
1.1.15	11/01/2008	Inventario de Materia Prima	177,92	
2.2.4		Proveedores leche ref/ Compra de Materia prima 556 lts de leche 64		177,92
1.1.15	11/01/2008	Inventario de Suministros y materiales	178,57	
4.1.4.2		IVA en compras	21,43	
1.1.3		Bancos		198,21
2.1.4		Retencion en la fuente ref/ compra de envases a 30 dias plazo credito personal 65		1,79
1.1.13	11/01/2008	Inventario de Productos en Proceso	483,78	
1.1.16		Inventario de Suministros y Materiales		281,06
1.1.15		Inventario de Materia prima		177,92
5.10.1.2		Mano de obra directa		20,00
5.10.2.1		Costos indirectos de fabricacion ref/ Según orden de requisicion # 28 66		4,80
1.1.14	11/01/2008	Inventario de Productos Terminado	483,78	
1.1.13		Inventario de producto en proceso ref/ Según orden de producción # 010 67		483,78
1.1.9	11/01/2008	Cuentas por cobrar	925,42	
5.2		Ventas		826,27
5.1.1		IVA en ventas ref/. Venta de producto terminado fct# 531 68		99,15

		69		
1.1.15	12/01/2008	Inventario de Materia Prima	194,56	
2.2.4		Proveedores leche		194,56
		ref/ Compra de Materia prima 608 lts de leche		
		70		
1.1.13	12/01/2008	Inventario de Productos en Proceso	531,13	
1.1.16		Inventario de Suministros y Materiales		311,77
1.1.15		Inventario de Materia prima		194,56
5.10.1.2		Mano de obra directa		20,00
5.10.2.1		Costos indirectos de fabricacion		4,80
		ref/ Según orden de requisicion # 29		
		71		
	12/01/2008	Inventario de Productos Terminado	531,13	
		Inventario de producto en proceso		531,13
		ref/ Según orden de producción # 011		
		72		
1.1.9	12/01/2008	Cuentas por cobrar	2093,69	
5.1		Ventas		1869,37
5.1.1		IVA en ventas		224,32
		ref/. Venta de producto terminado fct# 532		
		73		
6.1	12/01/2008	Costo de ventas	775,56	
1.1.14		Inventario Producto terminado		775,56
		Ref/ Venta según kardex		
		74		
1.1.15	13/01/2008	Inventario de Materia Prima	141,44	
2.2.4		Proveedores leche		141,44
		ref/ Compra de Materia prima 442 lts de leche		
		75		
1.1.13	13/01/2008	Inventario de Productos en Proceso	439,34	
1.1.16		Inventario de Suministros y Materiales		273,10
1.1.15		Inventario de Materia prima		141,44
5.10.1.2		Mano de obra directa		20,00
5.10.2.1		Costos indirectos de fabricacion		4,80
		ref/ Según orden de requisicion # 30		
		76		
1.1.14	13/01/2008	Inventario de Productos Terminado	439,34	
1.1.13		Inventario de producto en proceso		439,34
		ref/ Según orden de producción # 012		
		77		
1.1.16	13/01/2008	Inventario de Suministros y materiales	50,00	
4.1.4.2		IVA en compras	6,00	
1.1.3		Bancos		55,50
2.1.4		Retencion en la fuente		0,50
		ref/ compra de almidasa con cheque.		
		78		
1.1.9	13/01/2008	Cuentas por cobrar	526,90	

		79		
6.1	13/01/2008	Costo de ventas	482,24	
1.1.14		Inventario Producto terminado		482,24
		Ref/ Venta según kardex		
		80		
2.1.1	13/01/2008	Sueldos por Pagar	3054,80	
1.1.1		Caja		3054,80
		ref/. Pago sueldos a los trabajadores mes de diciembre		
		81		
1.1.15	14/01/1900	Inventario de Materia Prima	241,60	
2.2.4		Proveedores leche		241,60
		ref/ Compra de Materia prima 755 lts de leche		
		82		
1.1.17	14/01/2008	Utiles de oficina	20,00	
4.1.4.2		IVA en compras	2,40	
1.1.1		Caja		22,20
2.1.4		Retencion en la fuente		0,20
		ref/ compra de utiles para uso de la oficina		
		83		
1.1.13	14/01/2008	Inventario de Productos en Proceso	526,31	
1.1.16		Inventario de Suministros y Materiales		273,86
1.1.15		Inventario de Materia prima		242,50
5.10.1.2		Mano de obra directa		5,00
5.10.2.1		Costos indirectos de fabricacion		4,95
		ref/ Según orden de requisicion # 31 y 32		
		84		
1.1.14	14/01/2008	Inventario de Productos Terminado	526,31	
1.1.13		Inventario de producto en proceso		526,31
		ref/ Según orden de producción # 013 y 4A		
		85		
1.1.1	14/01/2008	Caja	768,05	
5.1		Ventas		685,76
5.1.1		IVA en ventas		82,29
		ref/. Venta de producto terminado fct# 534 a credito		
		86		
6.1	14/01/2008	Costo de ventas	461,40	
1.1.14		Inventario Producto terminado		461,40
		Ref/ Venta según kardex		
		87		
1.1.16	14/01/2008	Inventario de Suministros y materiales	189,00	
4.1.4.2		IVA en compras	22,68	
1.1.3		Bancos		209,79
2.1.4		Retencion en la fuente		1,89
		ref/ compra de saborizantes con cheque		
		88		
1.1.15	15/01/2008	Inventario de Materia Prima	379,52	

		89		
1.1.13	15/01/2008	Inventario de Productos en Proceso	1013,38	
1.1.16		Inventario de Suministros y Materiales		609,06
1.1.15		Inventario de Materia prima		379,52
5.10.1.2		Mano de obra directa		20,00
5.10.2.1		Costos indirectos de fabricacion		4,80
		ref/ Según orden de requisicion # 33		
		90		
1.1.14	15/01/2008	Inventario de Productos Terminado	1013,38	
1.1.13		Inventario de producto en proceso		1013,38
		ref/ Según orden de producción # 014		
		91		
1.1.1	15/01/2008	Caja	1432,85	
5.1		Ventas		1279,33
5.1.1		IVA en ventas		153,52
		ref/. Venta de producto terminado fct# 535		
		92		
6.1	15/01/2008	Costo de ventas	1214,49	
1.1.14		Inventario Producto terminado		1214,49
		Ref/ Venta según kardex		
		93		
1.1.15	16/01/2008	Inventario de Materia Prima	90,88	
2.2.4		Proveedores leche		90,88
		ref/ Compra de Materia prima 284 lts de leche		
		94		
1.1.16	16/01/2008	Inventario de Suministros y materiales	240,00	
4.1.4.2		IVA en compras	28,80	
1.1.3		Bancos		266,40
2.1.4		Retencion en la fuente		2,40
		ref/ compra de 12000 tapas amarillas, 12000 verdes		
		95		
1.1.13	16/01/2008	Inventario de Productos en Proceso	284,48	
1.1.16		Inventario de Suministros y Materiales		168,80
1.1.15		Inventario de Materia prima		90,88
5.10.1.2		Mano de obra directa		20,00
5.10.2.1		Costos indirectos de fabricacion		4,80
		ref/ Según orden de requisicion # 34		
		96		
1.1.14	16/01/2008	Inventario de Productos Terminado	284,48	
1.1.13		Inventario de producto en proceso		284,48
		ref/ Según orden de producción # 015		
		97		

1.1.3	16/01/2008	Bancos	708,79	
5.1		Ventas		632,85
5.1.1		IVA en ventas		75,94
		ref/. Venta de producto terminado fct# 536		
		99		
6.1	16/01/2008	Costo de ventas	325,51	
1.1.14		Inventario Producto terminado		325,51
		Ref/ Venta según kardex		
		100		
1.1.15	17/01/2008	Inventario de Materia Prima	216,00	
2.2.4		Proveedores leche		216,00
		ref/ Compra de Materia prima 675 lts de leche		
		101		
1.1.16	17/01/2008	Inventario de Suministros y materiales	470,00	
4.1.4.2		IVA en compras	56,40	
1.1.3		Bancos		521,70
2.1.4		Retencion en la fuente		4,70
		ref/ compra de 25 kl de naranja turbia credito 30 dias		
		102		
2.2.4	17/01/2008	Proveedores leche	3114,88	
1.1.3		Bancos		3114,88
		ref/. Pago primera quincena de leche		
		103		
1.1.13	17/01/2008	Inventario de Productos en Proceso	603,91	
1.1.16		Inventario de Suministros y Materiales		363,11
1.1.15		Inventario de Materia prima		216,00
5.10.1.2		Mano de obra directa		20,00
5.10.2.1		Costos indirectos de fabricacion		4,80
		ref/ Según orden de requisicion # 35		
		104		
1.1.14	17/01/2008	Inventario de Productos Terminado	603,91	
1.1.13		Inventario de producto en proceso		603,91
		ref/ Según orden de producción # 016		
		105		
1.1.3	17/01/2008	Bancos	810,94	
5.1		Ventas		724,05
5.1.1		IVA en ventas		86,89
		ref/. Venta de producto terminado fct# 537		
		106		
6.1	17/01/2008	Costo de ventas	641,32	
1.1.14		Inventario Producto terminado		641,32
		Ref/ Venta según kardex		
		107		

1.1.13	18/01/2008	Inventario de Productos en Proceso	1758,57	
1.1.16		Inventario de Suministros y Materiales		1007,88
1.1.15		Inventario de Materia prima		685,89
5.10.1.2		Mano de obra directa		60,00
5.10.2.1		Costos indirectos de fabricacion		4,80
		ref/ Según orden de requisicion # 36,37 y prod, limon y naraj		
		109		
1.1.14	18/01/2008	Inventario de Productos Terminado	1758,57	
1.1.13		Inventario de producto en proceso		1758,57
		ref/ Según orden de producción # 017		
		110		
1.1.16	18/01/2008	Inventario de Suministros y materiales	200,00	
4.1.4.2		IVA en compras	24,00	
2.2.3		Cuentas por pagar		222,00
2.1.4		Retencion en la fuente		2,00
		ref/ compra de 25 kl de naranja turbia credito 30 dias		
		111		
1.1.9	18/01/2008	Cuentas por cobrar	525,16	
5.1		Ventas		468,89
5.1.1		IVA en ventas		56,27
		ref/. Venta de producto terminado fct# 538 a credito		
		112		
6.1	18/01/2008	Costo de ventas	206,20	
1.1.14		Inventario Producto terminado		206,20
		Ref/ Venta según kardex		
		113		
1.1.15	19/01/2008	Inventario de Materia Prima	73,60	
2.2.4		Proveedores leche		73,60
		ref/ Compra de Materia prima 230 lts de leche		
		114		
	19/01/2008	Inventario de Productos en Proceso	204,69	
		Inventario de Suministros y Materiales		106,29
		Inventario de Materia prima		73,60
		Mano de obra directa		20,00
		Costos indirectos de fabricacion		4,80
		ref/ Según orden de requisicion # 38		
		115		
1.1.14	19/01/2008	Inventario de Productos Terminado	204,69	
1.1.13		Inventario de producto en proceso		204,69
		ref/ Según orden de producción # 018		
		116		
1.1.16	19/01/2008	Inventario de Suministros y materiales	387,50	
4.1.4.2		IVA en compras	46,50	
2.2.3		Cuentas por pagar		420,12

1.1.1	19/01/2008	Caja	288,36	
5.1		Ventas		257,46
5.1.1		IVA en ventas		30,90
		ref/. Venta de producto terminado fct# 539		
		118		
6.1	19/01/2008	Costo de ventas	231,44	
1.1.14		Inventario Producto terminado		231,44
		Ref/ Venta según kardex		
		119		
1.1.3	19/01/2008	Bancos	2241,23	
5.1		Ventas		2001,10
5.1.1		IVA en ventas		240,13
		ref/. Venta de producto terminado fct# 540 ch# 2035		
		120		
6.1	19/01/2008	Costo de ventas	1736,73	
1.1.14		Inventario Producto terminado		1736,73
		Ref/ Venta según kardex		
		121		
1.1.15	20/01/2008	Inventario de Materia Prima	183,04	
2.2.4		Proveedores leche		183,04
		ref/ Compra de Materia prima 572 lts de leche		
		122		
1.1.13	20/01/2008	Inventario de Productos en Proceso	532,79	
1.1.16		Inventario de Suministros y Materiales		324,95
1.1.15		Inventario de Materia prima		183,04
5.10.1.2		Mano de obra directa		20,00
5.10.2.1		Costos indirectos de fabricacion		4,80
		ref/ Según orden de requisicion # 39		
		123		
1.1.14	20/01/2008	Inventario de Productos Terminado	532,79	
1.1.13		Inventario de producto en proceso		532,79
		ref/ Según orden de producción # 019		
		124		
1.1.1	20/01/2008	Caja	611,74	
5.1		Ventas		546,20
5.1.1		IVA en ventas		65,54
		ref/. Venta de producto terminado fct# 541		
		125		
6.1	20/01/2008	Costo de ventas	495,38	
1.1.14		Inventario Producto terminado		495,38
		Ref/ Venta según kardex		
		126		
1.1.1	20/01/2008	Caja	999,95	

1.1.15	21/01/2008	Inventario de Materia Prima	324,80	
2.2.4		Proveedores leche		324,80
		ref/ Compra de Materia prima 1015 lts de leche		
		128		
1.1.16	21/01/2008	Inventario de Suministros y materiales	600,00	
4.1.4.2		IVA en compras	72,00	
1.1.3		Bancos		666,00
2.1.4		Retencion en la fuente		6,00
		ref/ compra de 10,000 envases pet		
		129		
1.1.13	21/01/2008	Inventario de Productos en Proceso	844,10	
1.1.16		Inventario de Suministros y Materiales		494,50
1.1.15		Inventario de Materia prima		324,80
5.10.1.2		Mano de obra directa		20,00
5.10.2.1		Costos indirectos de fabricacion		4,80
		ref/ Según orden de requisicion # 40		
		130		
1.1.14	21/01/2008	Inventario de Productos Terminado	844,10	
1.1.13		Inventario de producto en proceso		844,10
		ref/ Según orden de producción # 021		
		131		
1.1.16	21/01/2008	Inventario de Suministros y materiales	189,00	
4.1.4.2		IVA en compras	22,68	
1.1.1		Caja		209,79
2.1.4		Retencion en la fuente		1,89
		ref/ compra d 2 kl saborizante por sanor fresa, mora, duraz		
		132		
1.1.16	21/01/2008	Inventario de Suministros y materiales	264,00	
4.1.4.2		IVA en compras	31,68	
1.1.1		Caja		293,04
2.1.4		Retencion en la fuente		2,64
		ref/ compra de 22 sobres de fermento credito 30 dias		
		133		
1.1.1	21/01/2008	Caja	1054,64	
5.1		Ventas		941,64
5.1.1		IVA en ventas		113,00
		ref/. Venta de producto terminado fct# 542		
		134		
6.1	21/01/2008	Costo de ventas	846,27	
1.1.14		Inventario Producto terminado		846,27
		Ref/ Venta según kardex		
		135		
1.1.15	22/01/2008	Inventario de Materia Prima	190,72	

			136	
1.1.16	22/01/2008	Inventario de Suministros y materiales	132,00	
4.1.4.2		IVA en compras	15,84	
1.1.3		Bancos		146,52
2.1.4		Retencion en la fuente		1,32
		ref/ compra de 25 kl de benzoato a credito		
		137		
1.1.1	22/01/2008	Caja	262,83	
1.1.9		Cuentas por cobrar		262,83
		ref/. Cobro de la fact # 527 IC# 1001		
		138		
1.1.13	22/01/2008	Inventario de Productos en Proceso	492,13	
1.1.16		Inventario de Suministros y Materiales		276,61
1.1.15		Inventario de Materia prima		190,72
5.10.1.2		Mano de obra directa		20,00
5.10.2.1		Costos indirectos de fabricacion		4,80
		ref/ Según orden de requisicion # 41		
		139		
1.1.14	22/01/2008	Inventario de Productos Terminado	492,13	
1.1.13		Inventario de producto en proceso		492,13
		ref/ Según orden de producción # 021		
		140		
1.1.9	22/01/2008	Cuentas por cobrar	1262,93	
5.1		Ventas		1127,62
5.1.1		IVA en ventas		135,31
		ref/. Venta de producto terminado fct# 543 a credito		
		141		
6.1	22/01/2008	Costo de ventas	425,03	
1.1.14		Inventario Producto terminado		425,03
		Ref/ Venta según kardex		
		142		
1.1.15	23/01/2008	Inventario de Materia Prima	72,00	
2.2.4		Proveedores leche		72,00
		ref/ Compra de Materia prima 225 lts de leche		
		143		
1.1.13	23/01/2008	Inventario de Productos en Proceso	1436,45	
1.1.16		Inventario de Suministros y Materiales		743,91
1.1.15		Inventario de Materia prima		627,74
5.10.1.2		Mano de obra directa		60,00
5.10.2.1		Costos indirectos de fabricacion		4,80
		ref/ Según orden de requisicion # 42,43 y limon y naranj		
		144		
1.1.14	23/01/2008	Inventario de Productos Terminado	1436,45	

1.1.16	23/01/2008	Inventario de Suministros y materiales	325,00	
4.1.4.2		IVA en compras	39,00	
1.1.3		Bancos		360,75
2.1.4		Retencion en la fuente		3,25
		ref/ compra de 50 kl de gelatina con cheque.		
		146		
1.1.3	23/01/2008	Bancos	782,48	
5.1		Ventas		698,64
5.1.1		IVA en ventas		83,84
		ref/. Venta de producto terminado fct# 544		
		147		
6.1	23/01/2008	Costo de ventas	241,88	
1.1.14		Inventario Producto terminado		241,88
		Ref/ Venta según kardex		
		148		
1.1.15	24/01/2008	Inventario de Materia Prima	184,00	
2.2.4		Proveedores leche		184,00
		ref/ Compra de Materia prima 575 lts de leche		
		149		
2.1.5	24/01/2008	Iva por pagar	639,26	
2.1.4		Retenciones en la fuente 1%	1470,78	
1.1.1		caja		2110,04
		Ref/ Pago de impuestos al fisco		
		150		
1.1.13	24/01/2008	Inventario de Productos en Proceso	522,35	
1.1.16		Inventario de Suministros y Materiales		313,55
1.1.15		Inventario de Materia prima		184,00
5.10.1.2		Mano de obra directa		20,00
5.10.2.1		Costos indirectos de fabricacion		4,80
		ref/ Según orden de requisicion # 44		
		151		
1.1.14	24/01/2008	Inventario de Productos Terminado	522,35	
1.1.13		Inventario de producto en proceso		522,35
		ref/ Según orden de producción # 025		
		152		
1.1.16	24/01/2008	Inventario de Suministros y materiales	790,00	
4.1.4.2		IVA en compras	94,80	
1.1.3		Bancos		876,90
2.1.4		Retencion en la fuente		7,90
		ref/ compra de 50 kl de gelatina con cheque.		
		153		
1.1.1	24/01/2008	Caja	675,20	
5.1		Ventas		602,86

6.1	24/01/2008	Costo de ventas	559,88	
1.1.14		Inventario Producto terminado		559,88
		Ref/ Venta según kardex		
		155		
1.1.3	24/01/2008	Bancos	1470,90	
5.1		Ventas		1313,30
5.1.1		IVA en ventas		157,60
		ref/. Venta de producto terminado fet# 546 ch# 2055		
		156		
6.1	24/01/2008	Costo de ventas	1148,24	
1.1.14		Inventario Producto terminado		1148,24
		Ref/ Venta según kardex		
		157		
1.1.16	24/01/2008	Inventario de Suministros y materiales	988,00	
4.1.4.2		IVA en compras	118,56	
1.1.3		Bancos		1096,68
2.1.4		Retencion en la fuente		9,88
		ref/ 1,500 1 lts, 700 pomos 2lts, 700 bal 2lts, 400 b 4lts 200 P		
		158		
1.1.15	25/01/2008	Inventario de Materia Prima	208,00	
2.2.4		Proveedores leche		208,00
		ref/ Compra de Materia prima 650 lts de leche		
		159		
1.1.16	25/01/2008	Inventario de Suministros y materiales	178,57	
4.1.4.2		IVA en compras	21,43	
1.1.3		Bancos		198,21
2.1.4		Retencion en la fuente		1,79
		ref/ compra de 2000 envases de 1/2 lts		
		160		
1.1.13	25/01/2008	Inventario de Productos en Proceso	582,62	
1.1.16		Inventario de Suministros y Materiales		349,82
1.1.15		Inventario de Materia prima		208,00
5.10.1.2		Mano de obra directa		20,00
5.10.2.1		Costos indirectos de fabricacion		4,80
		ref/ Según orden de requisicion # 45		
		161		
1.1.14	25/01/2008	Inventario de Productos Terminado	582,62	
1.1.13		Inventario de producto en proceso		582,62
		ref/ Según orden de producción # 026		
		162		
1.1.1	25/01/2008	Caja	691,89	
5.1		Ventas		617,76
5.1.1		IVA en ventas		74,13

	25/01/2008	Costo de ventas Inventario Producto terminado Ref/ Venta según kardex 164	581,42	581,42
1.1.1 1.1.9	25/01/2008	Caja Cuentas por cobrar ref/ cobro de fractura# 524 en efectivo IC# 103 165	1341,95	1341,95
1.1.15 2.2.4	26/01/2008	Inventario de Materia Prima Proveedores leche ref/ Compra de Materia prima 465 lts de leche 166	148,80	148,80
1.1.16 1.1.3 2.1.4	26/01/2008	Inventario de Suministros y materiales Bancos Retencion en la fuente ref/ compra de 40 sacos azucar ch# 2053 167	1200,00	1188,00 12,00
1.1.13 1.1.16 1.1.15 5.10.1.2 5.10.2.1	26/01/2008	Inventario de Productos en Proceso Inventario de Suministros y Materiales Inventario de Materia prima Mano de obra directa Costos indirectos de fabricacion ref/ Según orden de requisicion # 46 168	407,53	233,93 148,80 20,00 4,80
1.1.14 1.1.13	26/01/2008	Inventario de Productos Terminado Inventario de producto en proceso ref/ Según orden de producción # 027 169	407,53	407,53
1.1.3 5.1. 5.1.1	26/01/2008	Bancos Ventas IVA en ventas ref/. Venta de producto terminado fct# 548 170	850,47	759,35 91,12
6.1 1.1.14	26/01/2008	Costo de ventas Inventario Producto terminado Ref/ Venta según kardex 171	388,27	388,27
1.1.15 2.2.4	27/01/2008	Inventario de Materia Prima Proveedores leche ref/ Compra de Materia prima 691 lts de leche 172	221,12	221,12
1.1.13 1.1.16 1.1.15	27/01/2008	Inventario de Productos en Proceso Inventario de Suministros y Materiales Inventario de Materia prima	627,77	381,85 221,12

1.1.14	27/01/2008	Inventario de Productos Terminado	627,77	
1.1.13		Inventario de producto en proceso ref/ Según orden de producción # 028 174		627,77
1.1.1	27/01/2008	Caja	718,34	
5.1		Ventas		641,38
5.1.1		IVA en ventas ref/. Venta de producto terminado fct# 549 175		76,97
6.1	27/01/2008	Costo de ventas	602,23	
1.1.14		Inventario Producto terminado Ref/ Venta según kardex 176		602,23
1.1.15	28/01/2008	Inventario de Materia Prima	199,04	
2.2.4		Proveedores leche ref/ Compra de Materia prima 622 lts de leche 177		199,04
1.1.13	28/01/2008	Inventario de Productos en Proceso	533,96	
1.1.16		Inventario de Suministros y Materiales		310,12
1.1.15		Inventario de Materia prima		199,04
5.10.1.2		Mano de obra directa		20,00
5.10.2.1		Costos indirectos de fabricacion ref/ Según orden de requisicion # 48 178		4,80
1.1.14	28/01/2008	Inventario de Productos Terminado	533,96	
1.1.13		Inventario de producto en proceso ref/ Según orden de producción # 029 179		533,96
1.1.16	28/01/2008	Inventario de Suministros y materiales	189,00	
4.1.4.2		Iva en compras	22,68	
1.1.3		Bancos		209,79
2.1.4		Retencion en la fuente ref/ compra de 2kl saboriz fre, 2 mor, 2 dur, 2 guan, 2 bj 180		1,89
1.1.9	28/01/2008	Cuentas por cobrar	656,65	
5.1		Ventas		586,29
5.1.1		IVA en ventas ref/. Venta de producto terminado fct# 550 a credito 181		70,36
6.1	28/01/2008	Costo de ventas	540,83	
1.1.14		Inventario Producto terminado Ref/ Venta según kardex 182		540,83

1.1.13	29/01/2008	Inventario de Productos en Proceso	835,20	
1.1.16		Inventario de Suministros y Materiales		499,68
1.1.15		Inventario de Materia prima		310,72
5.10.1.2		Mano de obra directa		20,00
5.10.2.1		Costos indirectos de fabricacion		4,80
		ref/ Según orden de requisicion # 49		
		184		
1.1.14	29/01/2008	Inventario de Productos Terminado	835,20	
1.1.13		Inventario de producto en proceso		835,20
		ref/ Según orden de producción # 030		
		185		
1.1.3	29/01/2008	Bancos	992,70	
5.1		Ventas		886,34
5.1.1		IVA en ventas		106,36
		ref/. Venta de producto terminado fct# 551		
		186		
6.1	29/01/2008	Costo de ventas	839,34	
1.1.14		Inventario Producto terminado		839,34
		Ref/ Venta según kardex		
		187		
1.1.15	30/01/2008	Inventario de Materia Prima	180,48	
2.2.4		Proveedores leche		180,48
		ref/ Compra de Materia prima 564 lts de leche		
		188		
1.1.13	30/01/2008	Inventario de Productos en Proceso	515,05	
1.1.16		Inventario de Suministros y Materiales		309,77
1.1.15		Inventario de Materia prima		180,48
5.10.1.2		Mano de obra directa		20,00
5.10.2.1		Costos indirectos de fabricacion		4,80
		ref/ Según orden de requisicion # 50		
		189		
1.1.14	30/01/2008	Inventario de Productos Terminado	515,05	
1.1.13		Inventario de producto en proceso		515,05
		ref/ Según orden de producción # 031		
		190		
1.1.3	30/01/2008	Bancos	623,75	
5.1		Ventas		556,92
5.1.1		IVA en ventas		66,83
		ref/. Venta de producto terminado fct# 552		
		191		
6.1	30/01/2008	Costo de ventas	527,94	
1.1.14		Inventario Producto terminado		527,94
		Ref/ Venta según kardex		

4.1.1.4	31/01/2008	Servicios Basicos	375,00	
1.1.1		Caja		375,00
		ref/ Pago de agua, luz y telefono		
		194		
1.1.13	31/01/2008	Inventario de Productos en Proceso	707,84	
1.1.16		Inventario de Suministros y Materiales		429,60
1.1.15		Inventario de Materia prima		253,44
5.10.1.2		Mano de obra directa		20,00
5.10.2.1		Costos indirectos de fabricacion		4,80
		ref/ Según orden de requisicion # 51		
		195		
1.1.14	31/01/2008	Inventario de Productos Terminado	707,84	
1.1.13		Inventario de producto en proceso		707,84
		ref/ Según orden de producción # 032		
		196		
1.1.1	31/01/2008	Caja	1079,50	
5.1		Ventas		963,84
5.1.1		IVA en ventas		115,66
		ref/. Venta de producto terminado fet# 553		
		197		
6.1	31/01/2008	Costo de ventas	419,11	
1.1.14		Inventario Producto terminado		419,11
		Ref/ Venta según kardex		
		198		
4.1.1.12	31/01/2008	Gasto administrativos	2374,80	
1.1.1		Caja		2374,80
		Ref/ pago de los administrativos		
		199		
4.1.1.1	31/01/2008	Sueldo empleados	2504,32	
2.1.1		Sueldos por pagar		2504,32
		ref/ sueldos por pagar del mes de enero		
	31/01/2008	200		
4.1.1.11		Gasto depreciacion activos fijos	880,71	
6.6		Dep. de edificios		302,81
6.11		Dep. de maquinaria		221,06
6.12		Dep. de herramientas		162,00
6.9		Dep. de muebles y enseres		19,60
6.8		Dep. de equipo de oficina		5,20
6.10		Dep. de equipo de computo		14,52
6.5		Dep. de Vehiculos		155,52
		Ref/ Depreciaciones de un mes		
		201		
5.10.1.2	31/01/2008	Mano de obra directa	680,00	

		202		
6.14	31/01/2008	Resumen de renta y gastos	25521,35	
4.1.1.4		Gasto servicios basicos- Administrativos		375,00
1.1.17		Utiles de oficina		20,00
4.1.1.11		Gasto depreciacion activos fijos		880,71
4.1.1.12		Gastos administrativos		2374,80
6.1		Costo de ventas		21870,84
		Ref/ cerrar las cuenras de gasto		
		203		
6.14	31/01/2008	Resumen de renta y gastos	2217,66	
3.7		Utilidad del ejercicio		2217,66
		Ref/ registrar la ganancia del ejercicio		
		204		
5.1	31/01/2008	Ventas	27739,01	
6.14		Resunen de rentas y gastos		27739,01
		Ref/ cerrar las cuenras de rentas		
		205		
3.7	31/01/2008	Utilidad del ejercicio	803,90	
2.1.2		15% utilidad trabajadores		332,65
2.1.3		25% impuesto empresarial		471,25
		Ref/ fijar obligaciones empresariales		
		TOTAL	389167,44	389167,44

FECHA	DETALLE	REF.	DEBE	HABER	DEUDOR	ACREEDOR
02/01/2008	Estado de situacion inicial	1	1.405,08		1.405,08	
03/01/2008	Venta según factura n.-520	2	367,55		1.772,63	
03/01/2008	Compra factura N.- 2552	8		55,50	1.717,13	
03/01/2008	Venta Factura N.- 521	9	1.842,55		3.559,68	
06/01/2008	Cobro de factura N.-522	25	451,52		4.011,20	
07/01/2008	Compra saborizantes efectivo	29		209,79	3.801,41	
07/01/2008	Venta Factura N.- 526	30	198,65		4.000,06	
07/01/2008	Venta Factura N.- 527	31	525,65		4.525,71	
08/01/2008	Compra de etiquetas grandes	34		111,00	4.414,71	
08/01/2008	Compra de azucar	37		1.188,00	3.226,71	
08/01/2008	Venta Factura N.- 528	38	672,30		3.899,01	
14/01/2008	Pago de sueldo de diciembre	67		3.054,80	844,21	
14/01/2008	Compra de utiles de oficina	69		22,20	822,01	
14/01/2008	Venta Factura N.- 534	72	768,05		1.590,06	
15/01/2008	Venta Factura N.- 535	77	1.432,85		3.022,91	
19/01/2008	Venta Factura N.- 539	99	288,36		3.311,27	
20/01/2008	Venta Factura N.- 541	104	611,74		3.923,01	
20/01/2008	Cobro de factura N.-525	105	999,95		4.922,96	
21/01/2008	Compra de saborizantes	110		209,79	4.713,17	
21/01/2008	Compra de feremntos .	111		293,04	4.420,13	
21/01/2008	Venta Factura N.- 542	112	1.054,64		5.474,77	
22/01/2008	Cobro de factura N.-527	115	262,83		5.737,60	
24/01/2008	Venta Factura N.- 545	129	675,20		6.412,80	
24/01/2008	Pago de impuestos	125		2.110,04	4.302,76	
25/01/2008	Venta Factura N.- 547	136	691,89		4.994,65	
25/01/2008	Cobro de factura N.-524	137	1.341,95		6.336,60	
27/01/2008	Venta Factura N.- 549	146	718,34		7.054,94	
31/01/2008	Pago de servicios Basico	161		375,00	6.679,94	
31/01/2008	Venta Factura N.- 549	164	1.079,50		7.759,44	
31/01/2008	Pago de los administrativos	198		2.374,80	5.384,64	
31/01/2008	Pago de mano de obra y costos indirectos	201		824,45	4.560,19	
			15.388,60	10.828,41		

FECHA	DETALLE	REF.	MOVIMIENTO		SALDO	
			DEBE	HABER	DEUDOR	ACREEDOR
02/01/2008	Estado de situacion inicial	1	732,17		732,17	
07/01/2008	Venta Factura N.- 527	31	262,83		995,00	
08/01/2008	Venta Factura N.- 529	43	954,02		1.949,02	
10/01/2008	Compra de envases	45		666,00	1.283,02	
10/01/2008	Compra de mermelada con cheque	48		82,58	1.200,43	
10/01/2008	Compra de fer mentos con cheque	51		399,60	800,83	
11/01/2008	Compra de envases con cheque	54		198,21	602,62	
13/01/2008	Compra de almidasa con cheque	65		55,50	547,12	
14/01/2008	Compra de Saborizante con cheque	73		209,79	337,33	
16/01/2008	Compra detapas amarillas y verdes con c	79		266,40	70,93	
16/01/2008	Cobro a clientes de diciembre	82	5.800,00		5.870,93	
16/01/2008	Venta Factura N.- 536	83	708,79		6.579,72	
17/01/2008	Compra de naranjada turbia con cheque	85		521,70	6.058,02	
17/01/2008	Pago a proveedores de leche	86		3.114,88	2.943,14	
17/01/2008	Venta Factura N.- 537	89	810,94		3.754,08	
19/01/2008	Venta Factura N.- 540	100	2.241,23		5.995,31	
21/01/2008	Compra de envases	107		666,00	5.329,31	
22/01/2008	Compra de bensoato con cheque	114		146,52	5.182,79	
23/01/2008	Compra de bensoato con cheque	122		360,75	4.822,04	
23/01/2008	Venta Factura N.- 544	123	782,48		5.604,52	
24/01/2008	Compra de gelatina con cheque	128		876,90	4.727,62	
24/01/2008	Venta Factura N.- 546	130	1.470,90		6.198,51	
24/01/2008	Compra envases con cheque	131		1.096,68	5.101,83	
25/01/2008	Compra envases con cheque	133		198,21	4.903,62	
25/01/2008	Compra azucar con cheque	139		1.188,00	3.715,62	
26/01/2008	Venta Factura N.- 548	142	850,47		4.566,09	
28/01/2008	Compra saborizante con cheque	150		209,79	4.356,30	
29/01/2008	Venta Factura N.- 551	155	992,70		5.349,00	
30/01/2008	Venta Factura N.- 552	159	623,75		5.972,75	
			16.230,27	10.257,52		

Cuentas por Cobrar

FECHA	DETALLE	REF.	MOVIMIENTO		SALDO	
			DEBE	HABER	DEUDOR	ACREEDOR
02/01/2008	Estado de situacion inicial	1	10.056,73		10.056,73	
03/01/2008	Venta factura N.- 522	12	451,52		10.508,25	
04/01/2008	Venta factura N.- 523	16	748,38		11.256,63	
05/01/2008	Venta factura N.- 524	20	1.341,95		12.598,58	
06/01/2008	Venta factura N.- 524	24	999,95		13.598,53	
06/01/2008	Cobro de factura N.-522	25		451,52	13.147,01	
07/01/2008	Venta Factura N.- 527	31	262,83		13.409,83	
10/01/2008	Venta Factura N.- 529	52	560,20		13.970,03	
11/01/2008	Venta Factura N.- 531	57	925,42		14.895,45	
12/01/2008	Venta Factura N.- 532	61	2.093,69		16.989,15	
13/01/2008	Venta Factura N.- 533	66	526,90		17.516,05	
13/01/2008	Cobro a clientes de diciembre	82		5.800,00	11.716,05	
13/01/2008	Venta Factura N.- 538	94	525,16		12.241,20	
20/01/2008	Cobro de factura N.-525	105		999,95	11.241,25	
22/01/2008	Cobro de factura N.-527	115		262,83	10.978,43	
22/01/2008	Venta Factura N.- 543	118	1.262,93		12.241,36	
25/01/2008	Cobro de factura N.-524	137		1.341,95	10.899,41	
28/01/2008	Venta Factura N.- 550	151	656,65		11.556,06	
			20.412,30	8.856,24		

03 01 2008	Compra de materia prima	7	208,00		1.487,55
03 01 2008	Orden de requisicion N.-19	10		208,00	1.279,55
04 01 2008	Compra de materia prima	13	288,00		1.567,55
04 01 2008	Orden de requisicion N.-20	14		289,80	1.277,75
05 01 2008	Compra de materia prima 590ltr	17	188,80		1.466,55
05 01 2008	Orden de requisicion N.-21	18		188,80	1.277,75
06 01 2008	Compra de materia prima 675ltr	21	216,00		1.493,75
06 01 2008	Orden de requisicion N.-22	22		216,00	1.277,75
07 01 2008	Compra de materia prima 656ltr	26	209,92		1.487,67
07 01 2008	Orden de requisicion N.-23	27		209,92	1.277,75
08 01 2008	Compra de materia prima 625ltr	32	200,00		1.477,75
08 01 2008	Orden de requisicion N.-24	35		200,00	1.277,75
09 01 2008	Compra de materia prima 861ltr	39	275,52		1.553,27
09 01 2008	Orden de requisicion N.-25	40		275,52	1.277,75
10 01 2008	Compra de materia prima 730ltr	44	233,60		1.511,35
10 01 2008	Orden de requisicion N.-26	46		97,35	1.414,01
10 01 2008	Orden de requisicion N.-27	49		137,60	1.276,41
11 01 2008	Compra de materia prima 556tr	53	177,92		1.454,33
11 01 2008	Orden de requisicion N.-28	55		177,92	1.276,41
12 01 2008	Compra de materia prima 608ltr	58	194,56		1.470,97
12 01 2008	Orden de requisicion N.-29	59		194,56	1.276,41
13 01 2008	Compra de materia prima 442ltr	62	141,44		1.417,85
13 01 2008	Orden de requisicion N.-30	63		141,44	1.276,41
14 01 2008	Compra de materia prima 755ltr	68	241,60		1.518,01
14 01 2008	Orden de requisicion N.-31 y 32	70		242,50	1.275,51
15 01 2008	Compra de materia prima 1186ltr	74	379,52		1.655,03
15 01 2008	Orden de requisicion N.-33	75		379,52	1.275,51
16 01 2008	Compra de materia prima 284ltr	78	90,88		1.366,39
16 01 2008	Orden de requisicion N.-34	80		90,88	1.275,51
17 01 2008	Compra de materia prima 675ltr	84	216,00		1.491,51
17 01 2008	Orden de requisicion N.-35	87		216,00	1.275,51
18 01 2008	Compra de materia prima 122ltr	90	39,04		1.314,55
18 01 2008	Orden de requisicion N.-36,37	91		685,89	628,66
19 01 2008	Compra de materia prima 230ltr	95	73,60		702,26
19 01 2008	Orden de requisicion N.-38	96		73,60	628,66
20 01 2008	Compra de materia prima 572ltr	101	183,04		811,70
20 01 2008	Orden de requisicion N.-39	102		183,04	628,66
21 01 2008	Compra de materia prima 1015ltr	106	324,80		953,46
21 01 2008	Orden de requisicion N.-40	108		324,80	628,66
22 01 2008	Compra de materia prima 596tr	113	190,72		819,38
22 01 2008	Orden de requisicion N.-41	116		190,72	628,66
23 01 2008	Compra de materia prima 225tr	119	72,00		700,66
23 01 2008	Orden de requisicion N.-42,43	120		627,74	72,92
24 01 2008	Compra de materia prima 575tr	124	184,00		256,92
24 01 2008	Orden de requisicion N.-44	126		184,00	72,92
25 01 2008	Compra de materia prima 650ltr	132	208,00		280,92
25 01 2008	Orden de requisicion N.-45	134		208,00	72,92
26 01 2008	Compra de materia prima 465ltr	138	148,80		221,72
26 01 2008	Orden de requisicion N.-46	140		148,80	72,92
27 01 2008	Compra de materia prima 691ltr	143	221,12		294,04
27 01 2008	Orden de requisicion N.-47	144		221,12	72,92
28 01 2008	Compra de materia prima 622ltr	147	199,04		271,96
28 01 2008	Orden de requisicion N.-48	148		199,04	72,92
29 01 2008	Compra de materia prima 971ltr	152	310,72		383,64
29 01 2008	Orden de requisicion N.-49	153		310,72	72,92
30 01 2008	Compra de materia prima 564ltr	156	180,48		253,40

03 01 2008	Orden de requisicion N.-19	10	577,04	577,04	-
03 01 2008	Orden de produccion N.-002	11	-	-	-
04 01 2008	Orden de requisicion N.-20	14	555,39	555,39	555,39
04 01 2008	Orden de produccion N.-003	15	-	555,39	-
05 01 2008	Orden de requisicion N.-21	18	523,99	-	523,99
05 01 2008	Orden de produccion N.-004	19	-	523,99	-
06 01 2008	Orden de requisicion N.-22	22	592,42	-	592,42
06 01 2008	Orden de produccion N.-005	23	-	592,42	-
07 01 2008	Orden de requisicion N.-23	27	625,77	-	625,77
07 01 2008	Orden de produccion N.-006	28	-	625,77	-
08 01 2008	Orden de requisicion N.-24	35	495,59	-	495,59
08 01 2008	Orden de produccion N.-007	36	-	495,59	-
09 01 2008	Orden de requisicion N.-25	40	733,83	-	733,83
09 01 2008	Orden de produccion N.-008	41	-	733,83	-
10 01 2008	Orden de requisicion N.-26	46	105,89	-	105,89
10 01 2008	Orden de produccion N.-009	47	-	105,89	-
10 01 2008	Orden de requisicion N.-27	49	411,82	-	411,82
10 01 2008	Orden de produccion N.-010	50	-	411,82	-
11 01 2008	Orden de requisicion N.-28	55	483,78	-	483,78
11 01 2008	Orden de produccion N.-010	56	-	483,78	-
12 01 2008	Orden de requisicion N.-29	59	531,13	-	531,13
12 01 2008	Orden de produccion N.-011	60	-	531,13	-
13 01 2008	Orden de requisicion N.-30	63	439,34	-	439,34
13 01 2008	Orden de produccion N.-012	64	-	439,34	-
14 01 2008	Orden de requisicion N.-31 y 32	70	526,31	-	526,31
14 01 2008	Orden de produccion N.-013 Y4a	71	-	526,31	-
15 01 2008	Orden de requisicion N.-33	75	1.013,38	-	1.013,38
15 01 2008	Orden de produccion N.-014	76	-	1.013,38	-
16 01 2008	Orden de requisicion N.-34	80	284,48	-	284,48
16 01 2008	Orden de produccion N.-015	81	-	284,48	-
17 01 2008	Orden de requisicion N.-35	87	603,91	-	603,91
17 01 2008	Orden de produccion N.-016	88	-	603,91	-
18 01 2008	Orden de requisicion N.-36,37	91	1.758,57	-	1.758,57
18 01 2008	Orden de produccion N.-017	92	-	1.758,57	-
19 01 2008	Orden de requisicion N.-38	96	204,69	-	204,69
19 01 2008	Orden de produccion N.-018	97	-	204,69	-
20 01 2008	Orden de requisicion N.-39	102	532,79	-	532,79
20 01 2008	Orden de produccion N.-019	103	-	532,79	-
21 01 2008	Orden de requisicion N.-40	108	844,10	-	844,10
21 01 2008	Orden de produccion N.-020	109	-	844,10	-
22 01 2008	Orden de requisicion N.-41	116	492,13	-	492,13
22 01 2008	Orden de produccion N.-021	117	-	492,13	-
23 01 2008	Orden de requisicion N.-42,43	120	1.436,45	-	1.436,45
23 01 2008	Orden de produccion N.-023,024	121	-	1.436,45	-
24 01 2008	Orden de requisicion N.-44	126	522,35	-	522,35
24 01 2008	Orden de produccion N.-025	127	-	522,35	-
25 01 2008	Orden de requisicion N.-45	134	582,62	-	582,62
25 01 2008	Orden de produccion N.-026	135	-	582,62	-
26 01 2008	Orden de requisicion N.-46	140	407,53	-	407,53
26 01 2008	Orden de produccion N.-027	141	-	407,53	-
27 01 2008	Orden de requisicion N.-47	144	627,77	-	627,77
27 01 2008	Orden de produccion N.-028	145	-	627,77	-
28 01 2008	Orden de requisicion N.-48	148	533,96	-	533,96
28 01 2008	Orden de produccion N.-029	149	-	533,96	-
29 01 2008	Orden de requisicion N.-49	153	835,20	-	835,20
29 01 2008	Orden de produccion N.-030	154	-	835,20	-

02/01/2008	Segun costo de kardex	11		1.591,08	1.966,31
03/01/2008	Orden de produccion N.-002	13	577,04		2.543,35
03/01/2008	Segun costo de kardex	15		135,04	2.408,31
04/01/2008	Orden de produccion N.-003	18	555,39		2.963,70
04/01/2008	Segun costo de kardex	20		559,81	2.403,89
05/01/2008	Orden de produccion N.-004	23	523,99		2.927,89
05/01/2008	Segun costo de kardex	25		1.128,14	1.799,75
06/01/2008	Orden de produccion N.-005	28	592,42		2.392,17
06/01/2008	Segun costo de kardex	30		847,33	1.544,84
07/01/2008	Orden de produccion N.-006	34	625,77		2.170,61
07/01/2008	Segun costo de kardex	38		968,53	1.202,08
08/01/2008	Orden de produccion N.-007	43	495,59		1.697,66
08/01/2008	Segun costo de kardex	46		543,19	1.154,47
09/01/2008	Orden de produccion N.-008	49	733,83		1.888,30
09/01/2008	Segun costo de kardex	52		821,16	1.067,14
10/01/2008	Orden de produccion N.-009	56	105,89		1.173,03
10/01/2008	Orden de requisicion N.-010	59	411,82		1.584,85
10/01/2008	Segun costo de kardex	62		483,83	1.101,01
11/01/2008	Orden de produccion N.-010	66	483,78		1.584,79
11/01/2008	Segun costo de kardex	68		787,06	797,73
12/01/2008	Orden de produccion N.-011	71	531,13		1.328,87
12/01/2008	Segun costo de kardex	73		775,56	553,31
13/01/2008	Orden de produccion N.-012	76	439,34		992,65
13/01/2008	Segun costo de kardex	79		482,24	510,41
14/01/2008	Orden de produccion N.-013 Y4a	84	526,31		1.036,72
14/01/2008	Segun costo de kardex	86		461,40	575,31
15/01/2008	Orden de produccion N.-014	90	1.013,38		1.588,69
15/01/2008	Segun costo de kardex	92		1.214,49	374,20
16/01/2008	Orden de produccion N.-015	96	284,48		658,68
16/01/2008	Segun costo de kardex	99		325,51	333,16
17/01/2008	Orden de produccion N.-016	104	603,91		937,07
17/01/2008	Segun costo de kardex	106		641,32	295,76
18/01/2008	Orden de produccion N.-017	109	1.758,57		2.054,33
18/01/2008	Segun costo de kardex	112		206,20	1.848,13
19/01/2008	Orden de produccion N.-018	115	204,69		2.052,82
19/01/2008	Segun costo de kardex	118		231,44	1.821,37
19/01/2008	Segun costo de kardex	120		1.736,73	84,64
20/01/2008	Orden de produccion N.-019	123	532,79		617,43
20/01/2008	Segun costo de kardex	125		495,38	122,06
21/01/2008	Orden de produccion N.-020	130	844,10		966,16
21/01/2008	Segun costo de kardex	134		846,27	119,89
22/01/2008	Orden de produccion N.-021	139	492,13		612,02
22/01/2008	Segun costo de kardex	141		425,03	186,99
23/01/2008	Orden de produccion N.-023,024	144	1.436,45		1.623,44
23/01/2008	Segun costo de kardex	147		241,88	1.381,56
24/01/2008	Orden de produccion N.-025	151	522,35		1.903,90
24/01/2008	Segun costo de kardex	154		559,88	1.344,02
24/01/2008	Segun costo de kardex	156		1.148,24	195,78
25/01/2008	Orden de produccion N.-026	161	582,62		778,41
25/01/2008	Segun costo de kardex	163		581,42	196,99
26/01/2008	Orden de produccion N.-027	168	407,53		604,52
26/01/2008	Segun costo de kardex	170		388,27	216,26
27/01/2008	Orden de produccion N.-028	173	627,77		844,02
27/01/2008	Segun costo de kardex	175		602,23	241,79
28/01/2008	Orden de produccion N.-029	178	533,96		775,75
28/01/2008	Segun costo de kardex	181		540,83	234,93
29/01/2008	Orden de produccion N.-030	184	835,20		1.070,13
29/01/2008	Segun costo de kardex	186		839,34	230,79
30/01/2008	Orden de produccion N.-031	189	515,05		745,84

03 01 2008	Según costo de kardex	15	135,04		2041,08
04 01 2008	Según costo de kardex	20	559,81		2600,89
05 01 2008	Según costo de kardex	25	1128,14		3729,03
06 01 2008	Según costo de kardex	30	847,33		4576,36
07 01 2008	Según costo de kardex	38	968,53		5544,89
08 01 2008	Según costo de kardex	46	543,19		6088,09
09 01 2008	Según costo de kardex	52	821,16		6909,25
10 01 2008	Según costo de kardex	62	483,83		7393,08
11 01 2008	Según costo de kardex	68	787,06		8180,14
12 01 2008	Según costo de kardex	73	775,56		8955,70
13 01 2008	Según costo de kardex	79	482,24		9437,94
14 01 2008	Según costo de kardex	86	461,40		9899,34
15 01 2008	Según costo de kardex	92	1214,49		11113,83
16 01 2008	Según costo de kardex	99	325,51		11439,35
17 01 2008	Según costo de kardex	106	641,32		12080,66
18 01 2008	Según costo de kardex	112	206,20		12286,86
19 01 2008	Según costo de kardex	118	231,44		12518,30
19 01 2008	Según costo de kardex	120	1736,73		14255,03
20 01 2008	Según costo de kardex	125	495,38		14750,41
21 01 2008	Según costo de kardex	134	846,27		15596,68
22 01 2008	Según costo de kardex	141	425,03		16021,71
23 01 2008	Según costo de kardex	147	241,88		16263,59
24 01 2008	Según costo de kardex	154	559,88		16823,47
24 01 2008	Según costo de kardex	156	1.148,24		17971,71
25 01 2008	Según costo de kardex	163	581,42		18553,13
26 01 2008	Según costo de kardex	170	388,27		18941,40
27 01 2008	Según costo de kardex	175	602,23		19543,63
28 01 2008	Según costo de kardex	181	540,83		20084,45
29 01 2008	Según costo de kardex	186	839,34		20923,79
30 01 2008	Según costo de kardex	191	527,94		21451,73
31 01 2008	Según costo de kardex	197	419,11		21870,84
31 01 2008	Asiento de cierre de las cuentas	200		21.870,84	(0,00)
			21.870,84		

EMPRESA DE PRODUCTOS LACTEOS "LEITO"
LIBRO MAYOR
DEL 1 DE ENERO AL 31 DE ENERO

Anticipo retencion en la fuente

FECHA	DETALLE	REF.	MOVIMIENTO		SALDO	
			DEBE	HABER	DEUDOR	ACREEDOR
02 01 2008	Estado de situacion inicial	1	1.916,38		1.916,38	
03 01 2008	Venta Factura N.- 521	9	17,16		1.933,54	
			1.933,54			

EMPRESA DE PRODUCTOS LACTEOS "LEITO"
LIBRO MAYOR
DEL 1 DE ENERO AL 31 DE ENERO

Terreno

FECHA	DETALLE	REF.	MOVIMIENTO		SALDO	
			DEBE	HABER	DEUDOR	ACREEDOR
02 01 2008	Estado de situacion inicial	1	20.000,00		20.000,00	

FECHA	DETALLE	REF.	DEBE	HABER	DEUDOR	ACREEDOR
02/01/2008	Estado de situacion inicial	1	85.000,00		85.000,00	

EMPRESA DE PRODUCTOS LACTEOS "LEITO"
LIBRO MAYOR
DEL 1 DE ENERO AL 31 DE ENERO

Maquinaria

FECHA	DETALLE	REF.	MOVIMIENTO		SALDO	
			DEBE	HABER	DEUDOR	ACREEDOR
02/01/2008	Estado de situacion inicial	1	32.750,00		32.750,00	

EMPRESA DE PRODUCTOS LACTEOS "LEITO"
LIBRO MAYOR
DEL 1 DE ENERO AL 31 DE ENERO

Herramientas

FECHA	DETALLE	REF.	MOVIMIENTO		SALDO	
			DEBE	HABER	DEUDOR	ACREEDOR
02/01/2008	Estado de situacion inicial	1	12.000,00		12.000,00	

EMPRESA DE PRODUCTOS LACTEOS "LEITO"
LIBRO MAYOR
DEL 1 DE ENERO AL 31 DE ENERO

Muebles y enseres

FECHA	DETALLE	REF.	MOVIMIENTO		SALDO	
			DEBE	HABER	DEUDOR	ACREEDOR
02/01/2008	Estado de situacion inicial	1	1.451,50		1.451,50	

EMPRESA DE PRODUCTOS LACTEOS "LEITO"
LIBRO MAYOR
DEL 1 DE ENERO AL 31 DE ENERO

Equipos de oficina

FECHA	DETALLE	REF.	MOVIMIENTO		SALDO	
			DEBE	HABER	DEUDOR	ACREEDOR
02/01/2008	Estado de situacion inicial	1	385,00		385,00	

EMPRESA DE PRODUCTOS LACTEOS "LEITO"
LIBRO MAYOR
DEL 1 DE ENERO AL 31 DE ENERO

Equipos de computo

FECHA	DETALLE	REF.	MOVIMIENTO		SALDO	
			DEBE	HABER	DEUDOR	ACREEDOR

FECHA	DETALLE	REF.	DEBE	HABER	DEUDOR	ACREEDOR
02/01/2008	Estado de situacion inicial	1	14.580,00		14.580,00	

EMPRESA DE PRODUCTOS LACTEOS "LEITO"
LIBRO MAYOR
DEL 1 DE ENERO AL 31 DE ENERO

Dep. de edificios

FECHA	DETALLE	REF.	MOVIMIENTO		SALDO	
			DEBE	HABER	DEUDOR	ACREEDOR
02/01/2008	Estado de situacion inicial	1		4.250,00		4.250,00
31/01/2008	Depreciacion de un mes			302,81		4.552,81

EMPRESA DE PRODUCTOS LACTEOS "LEITO"
LIBRO MAYOR
DEL 1 DE ENERO AL 31 DE ENERO

Dep. de maquinaria

FECHA	DETALLE	REF.	MOVIMIENTO		SALDO	
			DEBE	HABER	DEUDOR	ACREEDOR
02/01/2008	Estado de situacion inicial	1		3.275,00		3.275,00
31/01/2008	Depreciacion de un mes			221,06		3.496,06

EMPRESA DE PRODUCTOS LACTEOS "LEITO"
LIBRO MAYOR
DEL 1 DE ENERO AL 31 DE ENERO

Dep. de herramientas

FECHA	DETALLE	REF.	MOVIMIENTO		SALDO	
			DEBE	HABER	DEUDOR	ACREEDOR
02/01/2008	Estado de situacion inicial	1		1.200,00		1.200,00
31/01/2008	Depreciacion de un mes			162,00		1.362,00

EMPRESA DE PRODUCTOS LACTEOS "LEITO"
LIBRO MAYOR
DEL 1 DE ENERO AL 31 DE ENERO

Dep. de muebles y enseres

FECHA	DETALLE	REF.	MOVIMIENTO		SALDO	
			DEBE	HABER	DEUDOR	ACREEDOR
02/01/2008	Estado de situacion inicial	1		145,15		145,15
31/01/2008	Depreciacion de un mes			19,60		164,75

02/01/2008	Estado de situacion inicial	1		2.910,00	2.910,00
31/01/2008	Depreciacion de un mes			155,52	3.071,52

EMPRESA DE PRODUCTOS LACTEOS "LEITO"
LIBRO MAYOR
DEL 1 DE ENERO AL 31 DE ENERO

Documentos por pagar

FECHA	DETALLE	REF.	MOVIMIENTO		SALDO	
			DEBE	HABER	DEUDOR	ACREEDOR
02/01/2008	Estado de situacion inicial	1		14.627,90		14.627,90
08/01/2008	Compra de gelatina	33		360,75		14.988,65
				14.988,65		

EMPRESA DE PRODUCTOS LACTEOS "LEITO"
LIBRO MAYOR
DEL 1 DE ENERO AL 31 DE ENERO

Proveedores leche

FECHA	DETALLE	REF.	MOVIMIENTO		SALDO	
			DEBE	HABER	DEUDOR	ACREEDOR
02/01/2008	Compra de materia prima	3		160,00		160,00
03/01/2008	Compra de materia prima	7		208,00		368,00
04/01/2008	Compra de materia prima	13		288,00		656,00
05/01/2008	Compra de materia prima 590l	17		188,80		844,80
06/01/2008	Compra de materia prima 675l	21		216,00		1.060,80
07/01/2008	Compra de materia prima 656l	26		209,92		1.270,72
08/01/2008	Compra de materia prima 625l	32		200,00		1.470,72
06/01/2008	Compra de materia prima 861l	39		275,52		1.746,24
10/01/2008	Compra de materia prima 730l	44		233,60		1.979,84
11/01/2008	Compra de materia prima 556l	53		177,92		2.157,76
12/01/2008	Compra de materia prima 608l	58		194,56		2.352,32
13/01/2008	Compra de materia prima 442l	62		141,44		2.493,76
14/01/2008	Compra de materia prima 755l	68		241,60		2.735,36
15/01/2008	Compra de materia prima 1186l	74		379,52		3.114,88
16/01/2008	Compra de materia prima 284l	78		90,88		3.205,76
17/01/2008	Compra de materia prima 675l	84		216,00		3.421,76
17/01/2008	Pago a proveedores de leche	86	3.114,88			306,88
18/01/2008	Compra de materia prima 122l	90		39,04		345,92
19/01/2008	Compra de materia prima 230l	95		73,60		419,52
20/01/2008	Compra de materia prima 572l	101		183,04		602,56
21/01/2008	Compra de materia prima 1015l	106		324,80		927,36
22/01/2008	Compra de materia prima 596l	113		190,72		1.118,08
23/01/2008	Compra de materia prima 225l	119		72,00		1.190,08
24/01/2008	Compra de materia prima 575l	124		184,00		1.374,08
25/01/2008	Compra de materia prima 650l	132		208,00		1.582,08
26/01/2008	Compra de materia prima 465l	138		148,80		1.730,88
27/01/2008	Compra de materia prima 691l	143		221,12		1.952,00
28/01/2008	Compra de materia prima 622l	147		199,04		2.151,04
29/01/2008	Compra de materia prima 971l	152		310,72		2.461,76
						2.642,24

18/01/2008	Compra de naranja turbia a credito	93		430,13	67.201,29
19/01/2008	Compra de citrus a credito	98			

EMPRESA DE PRODUCTOS LACTEOS "LEITO"
LIBRO MAYOR
DEL 1 DE ENERO AL 31 DE ENERO

Iva Por Pagar

FECHA	DETALLE	REF.	MOVIMIENTO		SALDO	
			DEBE	HABER	DEUDOR	ACREEDOR
02/01/2008	Estado de situacion inicial	1		639,26		639,26
24/01/2008	Pago Iva por pagar	125	639,26			-

EMPRESA DE PRODUCTOS LACTEOS"LEITO"
LIBRO MAYOR
DEL 1 DE ENERO AL 31 DE ENERO

Cheques Pospechados

FECHA	DETALLE	REF.	MOVIMIENTO		SALDO	
			DEBE	HABER	DEUDOR	ACREEDOR
02/01/2008	Estado de situacion inicial	1		15.358,38		15.358,38

EMPRESA DE PRODUCTOS LACTEOS "LEITO"
LIBRO MAYOR
DEL 1 DE ENERO AL 31 DE ENERO

Retenciones en la fuente 1% por pagar

FECHA	DETALLE	REF.	MOVIMIENTO		SALDO	
			DEBE	HABER	DEUDOR	ACREEDOR
02/01/2008	Estado de situacion inicial	1		1470,78	1.470,78	
02/01/2008	Compra factura 1050	6		1,95	1.472,73	
03/01/2008	Compra factura N.- 2552	8		0,50	1.473,23	
07/01/2008	Compra saborizantes efectivo	29		1,89	1.475,12	
08/01/2008	Compra de gelatina	33		3,25	1.478,37	
08/01/2008	Compra de etiquetas grandes	34		1,00	1.479,37	
08/01/2008	Compra de azucar	37		12,00	1.491,37	
09/01/2008	Compra de envases	42		12,01	1.503,38	
10/01/2008	Compra de envases	45		6,00	1.509,38	
10/01/2008	Compra de mermelada con cheque	48		0,74	1.510,12	
10/01/2008	Compra de fer mentos con cheque	51		3,60	1.513,72	
11/01/2008	Compra de envases con cheque	54		1,79	1.515,51	
13/01/2008	Compra de almidasa con cheque	65		0,50	1.516,01	
14/01/2008	Compra de utiles de oficina	69		0,20	1.516,21	
14/01/2008	Compra de Saborizante con cheque	73		1,89	1.518,10	
16/01/2008	Compra detapas amarillas y verdes	79		2,40	1.520,50	
17/01/2008	Compra de naranjada turbia con ch	85		4,70	1.525,20	
18/01/2008	Compra de naranjada a credito	93		2,00	1.527,20	
19/01/2008	Compra de citrus a credito	98		3,88	1.531,07	
21/01/2008	Compra de envases	107		6,00	1.537,07	
21/01/2008	Compra de saborizantes	110		1,89	1.538,96	
21/01/2008	Compra de fermentos .	111		2,64	1.541,60	
22/01/2008	Compra de bensoato con cheque	114		1,32	1.542,92	
23/01/2008	Compra de bensoato con cheque	122		3,25	1.546,17	
24/01/2008	Pago retenciones	125	1.470,78		75,39	
24/01/2008	Compra de gelatina con cheque	128		7,90	83,29	
24/01/2008	Compra de envases con cheque	131		9,88	93,17	

EMPRESA DE PRODUCTOS LACTEOS "LEITO"
LIBRO MAYOR
DEL 1 DE ENERO AL 31 DE ENERO

15 % participacion de empleados

FECHA	DETALLE	REF.	MOVIMIENTO		SALDO	
			DEBE	HABER	DEUDOR	ACREEDOR
02/01/2008	Estado de situacion inicial	1		2.546,00		2.546,00
31/01/2008	Asientos de cierre	203		332,65		2.878,65

EMPRESA DE PRODUCTOS LACTEOS "LEITO"
LIBRO MAYOR
DEL 1 DE ENERO AL 31 DE ENERO

Prestamos Bancarios

FECHA	DETALLE	REF.	MOVIMIENTO		SALDO	
			DEBE	HABER	DEUDOR	ACREEDOR
02/01/2008	Estado de situacion inicial	1		57.862,93		57.862,93

EMPRESA DE PRODUCTOS LACTEOS "LEITO"
LIBRO MAYOR
DEL 1 DE ENERO AL 31 DE ENERO

IVA en ventas

FECHA	DETALLE	REF.	MOVIMIENTO		SALDO	
			DEBE	HABER	DEUDOR	ACREEDOR
02/01/2008	Venta según factura N.-520	2		39,38		39,38
03/01/2008	Venta según factura N.-521	9		205,87		245,25
03/01/2008	Venta factura N.- 522	12		48,38		293,63
04/01/2008	Venta factura N.- 523	16		73,20		366,83
05/01/2008	Venta factura N.- 524	20		143,78		510,61
06/01/2008	Venta factura N.- 525	24		107,14		617,75
07/01/2008	Venta Factura N.- 526	30		21,28		639,03
07/01/2008	Venta Factura N.- 527	31		112,64		751,67
08/01/2008	Venta Factura N.- 528	38		72,03		823,70
08/01/2008	Venta Factura N.- 529	43		102,22		925,92
10/01/2008	Venta Factura N.- 530	52		60,02		985,94
11/01/2008	Venta Factura N.- 531	57		99,15		1.085,09
12/01/2008	Venta Factura N.- 532	61		224,32		1.309,42
13/01/2008	Venta Factura N.- 533	66		56,45		1.365,87
14/01/2008	Venta Factura N.- 534	72		82,29		1.448,16
15/01/2008	Venta Factura N.- 535	77		153,52		1.601,68
16/01/2008	Venta Factura N.- 536	83		75,94		1.677,62
17/01/2008	Venta Factura N.- 537	89		86,89		1.764,51
18/01/2008	Venta Factura N.- 538	94		56,27		1.820,78
19/01/2008	Venta Factura N.- 539	99		30,90		1.851,67
19/01/2008	Venta Factura N.- 540	100		240,13		2.091,80
20/01/2008	Venta Factura N.- 541	104		65,54		2.157,35
21/01/2008	Venta Factura N.- 542	112		113,00		2.270,34
22/01/2008	Venta Factura N.- 543	118		135,31		2.405,66
23/01/2008	Venta Factura N.- 544	123		83,84		2.489,50
24/01/2008	Venta Factura N.- 545	129		72,34		2.561,84
24/01/2008	Venta Factura N.- 546	130		157,60		2.719,43
25/01/2008	Venta Factura N.- 547	136		74,13		2.793,57
26/01/2008	Venta Factura N.- 548	142		91,12		2.884,69
27/01/2008	Venta Factura N.- 549	156		76,97		2.961,65

FECHA	DETALLE	REF.	DEBE	HABER	DEUDOR	ACREEDOR
02/01/2008	Orden de requisicion N.- 18	4		25,00		25,00
03/01/2008	Orden de requisicion N.- 19	10		20,00		45,00
04/01/2008	Orden de requisicion N.-20	14		25,00		70,00
05/01/2008	Orden de requisicion N.-21	18		20,00		90,00
06/01/2008	Orden de requisicion N.-22	22		20,00		110,00
07/01/2008	Orden de requisicion N.-23	27		20,00		130,00
08/01/2008	Orden de requisicion N.-24	35		20,00		150,00
09/01/2008	Orden de requisicion N.-25	40		20,00		170,00
10/01/2008	Orden de requisicion N.-26	46		5,00		175,00
10/01/2008	Orden de requisicion N.-27	49		20,00		195,00
11/01/2008	Orden de requisicion N.-28	55		20,00		215,00
12/01/2008	Orden de requisicion N.-29	59		20,00		235,00
13/01/2008	Orden de requisicion N.-30	63		20,00		255,00
14/01/2008	Orden de requisicion N.-31 y 32	70		5,00		260,00
15/01/2008	Orden de requisicion N.-33	75		20,00		280,00
16/01/2008	Orden de requisicion N.-34	80		20,00		300,00
17/01/2008	Orden de requisicion N.-35	87		20,00		320,00
18/01/2008	Orden de requisicion N.-36,37	91		60,00		380,00
19/01/2008	Orden de requisicion N.-38	96		20,00		400,00
20/01/2008	Orden de requisicion N.-39	102		20,00		420,00
21/01/2008	Orden de requisicion N.-40	108		20,00		440,00
22/01/2008	Orden de requisicion N.-41	116		20,00		460,00
23/01/2008	Orden de requisicion N.-42,43	120		60,00		520,00
24/01/2008	Orden de requisicion N.-44	126		20,00		540,00
25/01/2008	Orden de requisicion N.-45	134		20,00		560,00
26/01/2008	Orden de requisicion N.-46	140		20,00		580,00
27/01/2008	Orden de requisicion N.-47	144		20,00		600,00
28/01/2008	Orden de requisicion N.-48	148		20,00		620,00
29/01/2008	Orden de requisicion N.-49	153		20,00		640,00
30/01/2008	Orden de requisicion N.-50	157		20,00		660,00
31/01/2008	Orden de requisicion N.-51	162		20,00		680,00
31/01/2008	Pago de mano de obra y costos ind	2001	680,00			-
				680,00		

FECHA	DETALLE	REF.	DEBE	HABER	DEUDOR	ACREEDOR
02/01/2008	Orden de requisicion N.-18	4		4,95		4,95
03/01/2008	Orden de requisicion N.- 19	10		4,80		9,75
04/01/2008	Orden de requisicion N.-20	14		4,80		14,55
05/01/2008	Orden de requisicion N.-21	18		4,80		19,35
06/01/2008	Orden de requisicion N.-22	22		4,80		24,15
07/01/2008	Orden de requisicion N.-23	27		4,80		28,95
08/01/2008	Orden de requisicion N.-24	35		4,80		33,75
09/01/2008	Orden de requisicion N.-25	40		4,80		38,55
10/01/2008	Orden de requisicion N.-26	46		0,15		38,70
10/01/2008	Orden de requisicion N.-27	49		4,80		43,50
11/01/2008	Orden de requisicion N.-28	55		4,80		48,30
12/01/2008	Orden de requisicion N.-29	59		4,80		53,10
13/01/2008	Orden de requisicion N.-30	63		4,80		57,90
14/01/2008	Orden de requisicion N.-31 y 32	70		4,95		62,85
15/01/2008	Orden de requisicion N.-33	75		4,80		67,65
16/01/2008	Orden de requisicion N.-34	80		4,80		72,45
17/01/2008	Orden de requisicion N.-35	87		4,80		77,25
18/01/2008	Orden de requisicion N.-36,37	91		4,80		82,05
19/01/2008	Orden de requisicion N.-38	96		4,80		86,85
20/01/2008	Orden de requisicion N.-39	102		4,80		91,65
21/01/2008	Orden de requisicion N.-40	108		4,80		96,45
22/01/2008	Orden de requisicion N.-41	116		4,80		101,25
23/01/2008	Orden de requisicion N.-42,43	120		4,80		106,05
24/01/2008	Orden de requisicion N.-44	125		4,80		110,85
25/01/2008	Orden de requisicion N.-45	133		4,80		115,65
26/01/2008	Orden de requisicion N.-46	139		4,80		120,45
27/01/2008	Orden de requisicion N.-47	143		4,80		125,25
28/01/2008	Orden de requisicion N.-48	147		4,80		130,05
29/01/2008	Orden de requisicion N.-49	152		4,80		134,85
30/01/1900	Orden de requisicion N.-50	156		4,80		139,65
31/01/2008	Orden de requisicion N.-51	161		4,80		144,45
31/01/2008	Pago de mano de obra y costos indi	2001	144,45			-
				144,45		

03/01/2008	Compra factura N.-2552	8	50,00		13.152,31
03/01/2008	Según orden de requisicion N° 19	10		344,24	12.808,07
04/01/2008	Según orden de requisicion N° 20	14		235,80	12.572,28
05/01/2008	Según orden de requisicion N° 21	18		310,39	12.261,88
06/01/2008	Según orden de requisicion N° 22	22		351,62	11.910,26
07/01/2008	Según orden de requisicion N° 23	27		391,05	11.519,21
07/01/2008	Compra saborizantes efectivo	29	189,00		11.708,21
08/01/2008	Compra de gelatina	33	325,00		12.033,21
08/01/2008	Compra de etiquetas grandes	34	100,00		12.133,21
08/01/2008	Según orden de requisicion N° 24	35		270,79	11.862,43
08/01/2008	Compra de azucar	37	1.200,00		13.062,43
09/01/2008	Según orden de requisicion N° 25	40		433,51	12.628,92
09/01/2008	Compra de envases	42	1.201,00		13.829,92
10/01/2008	Compra de envases	45	600,00		14.429,92
10/01/2008	Según orden de requisicion N° 26	46		3,39	14.426,53
10/01/2008	Compra de mermelada con cheque	48	74,40		14.500,93
10/01/2008	Según orden de requisicion N° 27	49		249,42	14.251,51
10/01/2008	Compra de fermentos con cheque	51	360,00		14.611,51
11/01/2008	Compra de envases con cheque	54	178,57		14.790,08
11/01/2008	Según orden de requisicion N° 28	55		281,06	14.509,02
12/01/2008	Según orden de requisicion N° 29	59		311,77	14.197,25
13/01/2008	Según orden de requisicion N° 30	63		273,10	13.924,15
13/01/2008	Compra de almidasa con cheque	65	50,00		13.974,15
14/01/2008	Según orden de requisicion N° 31 - 32	70		273,86	13.700,29
14/01/2008	Compra de Saborizante con cheque	73	189,00		13.889,29
15/01/2008	Según orden de requisicion N° 33	75		609,06	13.280,23
16/01/2008	Compra detapas amarillas y verdes con cheque	79	240,00		13.520,23
16/01/2008	Según orden de requisicion N° 34	80		168,80	13.351,43
17/01/2008	Compra de naranjada turbia con cheque	85	470,00		13.821,43
17/01/2008	Según orden de requisicion N° 35	87		363,11	13.458,32
18/01/2008	Según orden de requisicion N° 36 - 37	91		1.007,88	12.450,44
18/01/2008	Compra de naranjada a credito	93	200,00		12.650,44
19/01/2008	Según orden de requisicion N° 38	96		106,29	12.544,15
19/01/2008	Compra de citrus a credito	98	387,50		12.931,65
20/01/2008	Según orden de requisicion N° 39	102		324,95	12.606,70
21/01/2008	Compra de envases	107	600,00		13.206,70
21/01/2008	Según orden de requisicion N° 40	108		494,50	12.712,20
21/01/2008	Compra de saborizantes	110	189,00		12.901,20
21/01/2008	Compra de fermentos .	111	264,00		13.165,20
22/01/2008	Compra de bensoato con cheque	114	132,00		13.297,20
22/01/2008	Según orden de requisicion N° 41	116		276,61	13.020,59
23/01/2008	Según orden de requisicion N° 42 - 43	120		743,91	12.276,68
23/01/2008	Compra de bensoato con cheque	122	325,00		12.601,68
24/01/2008	Según orden de requisicion N° 44	126		313,55	12.288,13
24/01/2008	Compra de gelatina con cheque	127	790,00		13.078,13
24/01/2008	Compra envases con cheque	130	988,00		14.066,13
25/01/2008	Compra envases con cheque	132	178,57		14.244,70
25/01/2008	Según orden de requisicion N° 45	134		349,82	13.894,88
25/01/2008	Compra azucar con cheque	138	1.200,00		15.094,88
26/01/2008	Según orden de requisicion N° 46	140		233,93	14.860,94
27/01/2008	Según orden de requisicion N° 47	144		381,85	14.479,10
28/01/2008	Según orden de requisicion N° 48	148		310,12	14.168,98

08 01 2008	Compra de gelatina	33	39,00		91,04
08 01 2008	Compra de etiquetas grandes	34	12,00		103,04
09 01 2008	Compra de envases	42	144,12		247,16
10 01 2008	Compra de envases	45	72,00		319,16
10 01 2008	Compra de mermelada con cheque	48	8,93		328,09
10 01 2008	Compra de fermentos con cheque	51	43,20		371,29
11 01 2008	Compra de envases con cheque	54	21,43		392,72
13 01 2008	Compra de almidasa con cheque	65	6,00		398,72
14 01 2008	Compra de utiles de oficina	69	2,40		401,12
14 01 2008	Compra de Saborizante con cheque	73	22,68		423,80
16 01 2008	Compra de tapas amarillas y verdes con cheque	79	28,80		452,60
17 01 2008	Compra de naranjada turbia con cheque	85	56,40		509,00
18 01 2008	Compra de naranjada a credito	93	24,00		533,00
19 01 2008	Compra de citrus a credito	98	46,50		579,50
21 01 2008	Compra de envases	107	72,00		651,50
21 01 2008	Compra de saborizantes	110	22,68		674,18
21 01 2008	Compra de fermentos .	111	31,68		705,86
22 01 2008	Compra de bensoato con cheque	114	15,84		721,70
23 01 2008	Compra de bensoato con cheque	122	39,00		760,70
24 01 2008	Compra de gelatina con cheque	127	94,80		855,50
24 01 2008	Compra envases con cheque	130	118,56		974,06
25 01 2008	Compra envases con cheque	132	21,43		995,49
28 01 2008	Compra saborizante con cheque	149	22,68		1.018,17
			1.018,17		

EMPRESA DE PRODUCTOS LACTEOS "LEITO"
LIBRO MAYOR
DEL 1 DE ENERO AL 31 DE ENERO

retencion 30 % IVA retenido por anticipado

FECHA	DETALLE	REF.	MOVIMIENTO		SALDO	
			DEBE	HABER	DEUDOR	ACREEDOR
02 01 2008	Venta factura N.-521	9	61,76		61,76	

EMPRESA DE PRODUCTOS LACTEOS "LEITO"
LIBRO MAYOR
DEL 1 DE ENERO AL 31 DE ENERO

Utiles de oficina

FECHA	DETALLE	REF.	MOVIMIENTO		SALDO	
			DEBE	HABER	DEUDOR	ACREEDOR
14 01 2008	Compra de utiles de oficina	69	20,00		20,00	
31 01 2008	Asiento de cierre de las cuentas	200		20,00		20,00

EMPRESA DE PRODUCTOS LACTEOS "LEITO"
LIBRO MAYOR
DEL 1 DE ENERO AL 31 DE ENERO

Servicios Basicos

FECHA	DETALLE	REF.	MOVIMIENTO		SALDO	
			DEBE	HABER	DEUDOR	ACREEDOR
31 01 2008	Pago de servicios Basico	160	375,00		375,00	

03/01/2008	Venta factura N.- 522	12	405,14	2.446,91
04/01/2008	Venta factura N.- 523	16	675,18	3.122,09
05/01/2008	Venta factura N.- 524	20	1.198,17	4.320,26
06/01/2008	Venta factura N.- 525	24	892,81	5.213,07
07/01/2008	Venta Factura N.- 526	30	177,37	5.390,44
07/01/2008	Venta Factura N.- 527	31	938,66	6.329,10
08/01/2008	Venta Factura N.- 528	38	600,27	6.929,37
09/01/2008	Venta Factura N.- 529	43	851,80	7.781,17
10/01/2008	Venta Factura N.- 529	52	500,18	8.281,35
11/01/2008	Venta Factura N.- 531	57	826,27	9.107,62
12/01/2008	Venta Factura N.- 532	61	1.869,37	10.976,99
13/01/2008	Venta Factura N.- 533	66	470,45	11.447,43
14/01/2008	Venta Factura N.- 534	72	685,76	12.133,19
15/01/2008	Venta Factura N.- 535	77	1.279,33	13.412,52
16/01/2008	Venta Factura N.- 536	83	632,85	14.045,37
17/01/2008	Venta Factura N.- 537	89	724,05	14.769,43
18/01/2008	Venta Factura N.- 538	94	468,89	15.238,32
19/01/2008	Venta Factura N.- 539	99	257,46	15.495,78
19/01/2008	Venta Factura N.- 540	100	2.001,10	17.496,88
20/01/2008	Venta Factura N.- 541	104	546,20	18.043,08
21/01/2008	Venta Factura N.- 542	112	941,64	18.984,72
22/01/2008	Venta Factura N.- 543	118	1.127,62	20.112,34
23/01/2008	Venta Factura N.- 544	123	698,64	20.810,98
24/01/2008	Venta Factura N.- 545	129	602,86	21.413,83
24/01/2008	Venta Factura N.- 546	130	1.313,30	22.727,13
25/01/2008	Venta Factura N.- 547	136	617,76	23.344,89
26/01/2008	Venta Factura N.- 548	142	759,35	24.104,24
27/01/2008	Venta Factura N.- 549	146	641,38	24.745,62
28/01/2008	Venta Factura N.- 550	151	586,29	25.331,91
29/01/2008	Venta Factura N.- 551	155	886,34	26.218,25
30/01/2008	Venta Factura N.- 552	159	556,92	26.775,17
31/01/2008	Venta Factura N.- 553	164	963,84	27.739,01
31/01/2009	Acientos de cierre	202	27.739,01	-
			27.739,01	27.739,01

EMPRESA DE PRODUCTOS LACTEOS "LEITO"
LIBRO MAYOR
DEL 1 DE ENERO AL 31 DE ENERO

Gasto depreciacion activos fijos

FECHA	DETALLE	REF.	MOVIMIENTO		SALDO	
			DEBE	HABER	DEUDOR	ACREEDOR
31/01/2008	Depreciacion de un mes	1	880,71	-	880,71	-
31/01/2008	Asiento de cierre de las cuentas	200		880,71		880,71

EMPRESA DE PRODUCTOS LACTEOS "LEITO"
LIBRO MAYOR
DEL 1 DE ENERO AL 31 DE ENERO

Sueldo empleados

			MOVIMIENTO		SALDO	
			DEBE	HABER	DEUDOR	ACREEDOR

FECHA	DETALLE	REF.	DEBE	HABER	DEUDOR	ACREEDOR
31/01/2208	Asiento de cierre de las cuentas	200	25.521,35		25.521,35	-
31/01/2008	Asiento de cierre de las cuentas	201	2.217,66		27.739,01	
31/01/2009	Acientos de cierre	202	27.739,01	27.739,01		-

EMPRESA DE PRODUCTOS LACTEOS "LEITO"
LIBRO MAYOR
DEL 1 DE ENERO AL 31 DE ENERO

25% impuesto empresarial

FECHA	DETALLE	REF.	MOVIMIENTO		SALDO	
			DEBE	HABER	DEUDOR	ACREEDOR
31/01/2208	Asiento de cierre de las cuentas	203		471,25	-	471,25

EMPRESA DE PRODUCTOS LACTEOS "LEITO"
LIBRO MAYOR
DEL 1 DE ENERO AL 31 DE ENERO

Gastos administrativos

FECHA	DETALLE	REF.	MOVIMIENTO		SALDO	
			DEBE	HABER	DEUDOR	ACREEDOR
31/01/2008	Pago de los administrativos	198	2374,80		2374,80	-
31/01/2008	Asiento de cierre de las cuentas	200		2.374,80	-	2.374,80

KARDEX

***PRODUCTO
TERMINADO***

EMPRESA DE PRODUCTOS LACTEOS "LEITO"
KARDEX

DE VENTA: CREMA GRANEL
 VENTA: 1,28
 MEDIDA: LITROS

EXISTENCIA MAXIMA:
 EXISTENCIA MINIMA:

DETALLE	INGRESOS			EGRESOS			EXISTENCIA	
	CANT	P.UNIT	P. TOTAL	CANT	P.UNIT	P. TOTAL	CANT	P. UNIT
SALDO INICIAL							60,00	1,28
VENTA SEGUN FACTURA # 520				60,00	1,28	76,50	0,00	0,00

EMPRESA DE PRODUCTOS LACTEOS "LEITO"
KARDEX

DE VENTA: LECHE PAZTEURIZADA 1 LITRO
 VENTA: 0,37
 MEDIDA: LITROS

EXISTENCIA MAXIMA:
 EXISTENCIA MINIMA:

DETALLE	INGRESOS			EGRESOS			EXISTENCIA	
	CANT	P.UNIT	P. TOTAL	CANT	P.UNIT	P. TOTAL	CANT	P.UNIT
SALDO INICIAL							60,00	0,37
VENTA SEGUN FACTURA # 520				60,00	0,37	21,93	0,00	0,00

EMPRESA DE PRODUCTOS LACTEOS "LEITO"
KARDEX

UNIDAD DE VENTA: NARANJADA PET 500CC*24 FELIPIN
 UNIDAD DE VENTA: 4,57
 UNIDAD DE MEDIDA: JABAS

EXISTENCIA MAXIMA:
 EXISTENCIA MINIMA:

CANT	DETALLE	INGRESOS			EGRESOS			EXISTENCIA	
		CANT	P.UNIT	P. TOTAL	CANT	P.UNIT	P. TOTAL	CANT	P.UNIT
	SALDO INICIAL							160,00	4,57
	VENTA SEGUN FACTURA # 521				150,00	4,57	685,95	10,00	4,57
	SEGÚN ORDEN DE PRODUCCION	180,00	4,10	738,39				190,00	4,13
	VENTA SEGUN FACTURA # 540				180,00	4,13	742,85	10,00	4,13
	SEGÚN ORDEN DE PRODUCCION	100,00	4,10	410,46				110,00	4,11
	VENTA SEGUN FACTURA # 546				110,00	4,11	451,73	0,00	0,00

EMPRESA DE PRODUCTOS LACTEOS "LEITO"
KARDEX

UNIDAD DE VENTA: PACAS LIMONADA 250CC*12 FELIPIN
 UNIDAD DE VENTA: 1,37
 UNIDAD DE MEDIDA: JABAS

EXISTENCIA MAXIMA:
 EXISTENCIA MINIMA:

CANT	DETALLE	INGRESOS			EGRESOS			EXISTENCIA	
		CANT	P.UNIT	P. TOTAL	CANT	P.UNIT	P. TOTAL	CANT	P.UNIT
	SALDO INICIAL							50,00	1,37
	VENTA SUGUN FACTURA # 521				50,00	1,37	68,54	0,00	0,00
	SEGÚN ORDEN DE PRODUCCION	60,00	1,57	94,34				60,00	1,57
	VENTA SEGUN FACTURA # 540				60,00	1,57	94,34	0,00	0,00
	SEGÚN ORDEN DE PRODUCCION	70,00	1,57	109,98				70,00	1,57
	VENTA SEGUN FACTURA # 546				70,00	1,57	109,98	0,00	0,00

EMPRESA DE PRODUCTOS LACTEOS "LEITO"
KARDEX

UNIDAD DE VENTA: PACAS LIMONADA 250CC*12 FRUTILU
 UNIDAD DE VENTA: 1,63
 UNIDAD DE MEDIDA: LITROS

EXISTENCIA MAXIMA:
 EXISTENCIA MINIMA:

CANT	DETALLE	INGRESOS			EGRESOS			EXISTENCIA	
		CANT	P.UNIT	P. TOTAL	CANT	P.UNIT	P. TOTAL	CANT	P.UNIT
	SALDO INICIAL							30,00	1,63
	VENTA SEGUN FACTURA # 521				30,00	1,63	48,96	0,00	0,00

EMPRESA DE PRODUCTOS LACTEOS "LEITO"
KARDEX

UNIDAD DE VENTA: PACAS LIMONADA 500CC*6 FRUTILU 1/2LTS
 UNIDAD DE VENTA: 1,33
 UNIDAD DE MEDIDA: LITROS

EXISTENCIA MAXIMA:
 EXISTENCIA MINIMA:

CANT	DETALLE	INGRESOS			EGRESOS			EXISTENCIA	
		CANT	P.UNIT	P. TOTAL	CANT	P.UNIT	P. TOTAL	CANT	P.UNIT
	SALDO INICIAL							35,00	1,33
	VENTA SEGUN FACTURA # 521				35,00	1,33	46,41	0,00	0,00

EMPRESA DE PRODUCTOS LACTEOS "LEITO"
KARDEX

TIPO DE VENTA:
CANTIDAD DE VENTA:
UNIDAD DE MEDIDA:

PACAS NARANJADAS 250CC*12 FELIPIN
1,37
LITROS

EXISTENCIA MAXIMA:
EXISTENCIA MINIMA:

CANTIDAD	DETALLE	INGRESOS			EGRESOS			EXISTENCIA		
		CANT	P.UNIT	P. TOTAL	CANT	P.UNIT	P. TOTAL	CANT	P.UNIT	P. TOTAL
	SALDO INICIAL							50,00	1,37	68,43
-ene	VENTA SEGUN FACTURA # 521				50,00	1,37	68,43			0,00
-ene	SEGUN ORDEN DE PRODUCCION	50,00	1,57	78,62				50,00	1,57	78,62
-ene	VENTA SEGUN FACTURA # 540				50,00	1,57	78,62			0,00
-ene	SEGUN ORDEN DE PRODUCCION	60,00	1,57	94,27				60,00	1,57	94,27
-ene	VENTA SEGUN FACTURA # 546				60,00	1,57	94,27	0,00		0,00

EMPRESA DE PRODUCTOS LACTEOS "LEITO"
KARDEX

TIPO DE VENTA:
CANTIDAD DE VENTA:
UNIDAD DE MEDIDA:

PACAS NARANJADAS 250CC*12 FRUTILU
1,63
LITROS

EXISTENCIA MAXIMA:
EXISTENCIA MINIMA:

CANTIDAD	DETALLE	INGRESOS			EGRESOS			EXISTENCIA		
		CANT	P.UNIT	P. TOTAL	CANT	P.UNIT	P. TOTAL	CANT	P.UNIT	P. TOTAL
	SALDO INICIAL							60,00	1,63	97,92
-ene	VENTA SEGUN FACTURA # 521				60,00	1,63	97,92	0,00		0,00

EMPRESA DE PRODUCTOS LACTEOS "LEITO"
KARDEX

TIPO DE VENTA: PACAS NARANJADAS 500CC*6 FRUTILU 1/2LTS EXISTENCIA MAXIMA:
 UNIDAD DE VENTA: 1,33 EXISTENCIA MINIMA:
 UNIDAD DE MEDIDA: LITROS

DETALLE	INGRESOS			EGRESOS			EXISTENCIA	
	CANT	P.UNIT	P. TOTAL	CANT	P.UNIT	P. TOTAL	CANT	P. TOTAL
SALDO INICIAL							20,00	1,33
VENTA SEGUN FACTURA # 521				20,00	1,33	26,52	0,00	0,00

EMPRESA DE PRODUCTOS LACTEOS "LEITO"
KARDEX

TIPO DE VENTA: QUESO MESA 500GR REDONDO EXISTENCIA MAXIMA:
 UNIDAD DE VENTA: 1,36 EXISTENCIA MINIMA:
 UNIDAD DE MEDIDA: UNIDAD

DETALLE	INGRESOS			EGRESOS			EXISTENCIA	
	CANT	P.UNIT	P. TOTAL	CANT	P.UNIT	P. TOTAL	CANT	P.UNIT
SALDO INICIAL							80,00	1,36
VENTA SEGUN FACTURA # 520				60,00	1,36	81,60	20,00	1,36
SEGÚN ORDEN DE PRODUCCION N.- 001	25,00	1,55	38,84				45,00	1,47
VENTA SEGUN FACTURA # 522				40,00	1,47	58,70	5,00	1,47
SEGÚN ORDEN DE PRODUCCION N.- 003A	100,00	1,39	139,19				105,00	1,40
VENTA SEGUN FACTURA # 524				100,00	1,40	139,55	5,00	1,40
SEGÚN ORDEN DE PRODUCCION N.- 003B	75,00	1,41	105,74				80,00	1,41
VENTA SEGUN FACTURA # 531				80,00	1,41	112,72	0,00	0,00
SEGÚN ORDEN DE PRODUCCION N.- 004A	50,00	1,45	72,29				50,00	1,45
VENTA SEGUN FACTURA N.- 535				50,00	1,45	72,29	0,00	0,00

EMPRESA DE PRODUCTOS LACTEOS "LEITO"

KARDEX

UNIDAD DE VENTA:

YOGUR 1 LTS BALDE BOROJO

EXISTENCIA MAXIMA:

PRECIO DE VENTA:

0,62

EXISTENCIA MINIMA:

UNIDAD DE MEDIDA:

LITROS

DETALLE	INGRESOS			EGRESOS			EXISTENCIA	
	CANT	P.UNIT	P. TOTAL	CANT	P.UNIT	P. TOTAL	CANT	P.UNIT
e SALDO INICIAL							15,00	0,62
e SEGÚN ORDEN DE PRODUCCION N.- 002	60,00	0,66	39,52				75,00	0,65
e VENTA SEGÚN FACTURA N.- 524				60,00	0,65	39,06	15,00	0,65
e SEGÚN ORDEN DE PRODUCCION N.- 010	11,00	0,65	7,16				26,00	0,65
e VENTA SEGÚN FACTURA N.- 531				25,00	0,65	16,27	1,00	0,65
e SEGÚN ORDEN DE PRODUCCION N.- 028	42,00	0,65	27,27				43,00	0,65

EMPRESA DE PRODUCTOS LACTEOS "LEITO"

KARDEX

UNIDAD DE VENTA:

YOGUR 1 LTS POMA BOROJO

EXISTENCIA MAXIMA:

PRECIO DE VENTA:

0,62

EXISTENCIA MINIMA:

UNIDAD DE MEDIDA:

LITROS

DETALLE	INGRESOS			EGRESOS			EXISTENCIA	
	CANT	P.UNIT	P. TOTAL	CANT	P.UNIT	P. TOTAL	CANT	P.UNIT
e SALDO INICIAL							10,00	0,62
e SEGÚN ORDEN DE PRODUCCION N.- 003	10,00	0,67	6,65				20,00	0,64
e VENTA SEGÚN FACTURA N.- 524				20,00	0,64	12,86	0,00	0,00

EMPRESA DE PRODUCTOS LACTEOS "LEITO"
KARDEX

DE VENTA:	YOGUR 1 LTS BALDE FRESA	EXISTENCIA MAXIMA:
VENTA:	0,62	EXISTENCIA MINIMA:
UNIDAD DE MEDIDA:	LITROS	

DETALLE	INGRESOS			EGRESOS			EXISTENCIA		
	CANT	P.UNIT	P. TOTAL	CANT	P.UNIT	P. TOTAL	CANT	P.UNIT	P. TOTAL
SALDO INICIAL							65,00	0,62	
SEGÚN ORDEN DE PRODUCCION N.- 001	11,00	0,69	7,55				76,00	0,63	
SEGÚN ORDEN DE PRODUCCION N.- 002	22,00	0,66	14,49				98,00	0,64	
VENTA SEGÚN FACTURA N.- 523				60,00	0,64	38,19	38,00	0,64	
SEGÚN ORDEN DE PRODUCCION N.- 004	146,00	0,66	96,49				184,00	0,66	
VENTA SEGÚN FACTURA N.- 524				160,00	0,66	104,93	24,00	0,66	
SEGÚN ORDEN DE PRODUCCION N.- 005	80,00	0,66	52,76				104,00	0,66	
VENTA SEGÚN FACTURA N.- 525				86,00	0,66	56,64	18,00	0,66	
SEGÚN ORDEN DE PRODUCCION N.- 006	160,00	0,65	104,46				178,00	0,65	
VENTA SEGÚN FACTURA N.- 527				190,00	0,65	124,16	-12,00	0,65	
SEGÚN ORDEN DE PRODUCCION N.- 008	240,00	0,65	154,91				228,00	0,65	
VENTA SEGÚN FACTURA N.- 529				184,00	0,65	118,69	-44,00	0,65	
VENTA SEGÚN FACTURA N.- 530				40,00	0,65	25,80	4,00	0,65	
SEGÚN ORDEN DE PRODUCCION N.- 010	246,00	0,65	160,11				250,00	0,65	
SEGÚN ORDEN DE PRODUCCION N.- 011	80,00	0,66	52,68				330,00	0,65	
VENTA SEGÚN FACTURA N.- 532				300,00	0,65	195,79	30,00	0,65	
SEGÚN ORDEN DE PRODUCCION N.- 012	160,00	0,67	107,00				190,00	0,67	
VENTA SEGÚN FACTURA N.- 533				185,00	0,67	123,25	5,00	0,67	
SEGÚN ORDEN DE PRODUCCION N.- 013	100,00	0,65	65,10				105,00	0,65	
VENTA SEGÚN FACTURA N.- 534				100,00	0,65	65,17	5,00	0,65	
SEGÚN ORDEN DE PRODUCCION N.- 014	198,00	0,64	127,09				203,00	0,64	
VENTA SEGÚN FACTURA N.- 535				200,00	0,64	128,42	3,00	0,64	
SEGÚN ORDEN DE PRODUCCION N.- 015	96,00	0,69	66,07				99,00	0,69	
VENTA SEGÚN FACTURA N.- 536				80,00	0,69	54,95	19,00	0,69	
SEGÚN ORDEN DE PRODUCCION N.- 016	170,00	0,65	110,65				189,00	0,65	
VENTA SEGÚN FACTURA N.- 537				150,00	0,65	98,17	39,00	0,65	
SEGÚN ORDEN DE PRODUCCION N.- 017	2,00	0,62	1,24				41,00	0,65	
VENTA SEGÚN FACTURA N.- 538				10,00	0,65	6,53	31,00	0,65	

VENTA SEGÚN FACTURA N - 539				5,00	0,65	3,26	26,00	0,65
SEGÚN ORDEN DE PRODUCCION N - 020	140,00	0,65	90,85				166,00	0,65
VENTA SEGÚN FACTURA N - 541				140,00	0,65	90,93	26,00	0,65
SEGÚN ORDEN DE PRODUCCION N - 021	198,00	0,64	127,49				224,00	0,64
VENTA SEGÚN FACTURA N - 542				180,00	0,64	116,02	44,00	0,64
VENTA SEGÚN FACTURA N - 543				18,00	0,64	11,60	26,00	0,64
SEGÚN ORDEN DE PRODUCCION N - 026	200,00	0,65	130,71				226,00	0,65
VENTA SEGÚN FACTURA N - 547				200,00	0,65	130,50	26,00	0,65
SEGÚN ORDEN DE PRODUCCION N - 027	110,00	0,66	73,09				136,00	0,66
VENTA SEGÚN FACTURA N - 548				100,00	0,66	66,22	36,00	0,66
SEGÚN ORDEN DE PRODUCCION N - 028	100,00	0,65	64,93				136,00	0,65
VENTA SEGÚN FACTURA N - 549				100,00	0,65	65,27	36,00	0,65
SEGÚN ORDEN DE PRODUCCION N - 029	106,00	0,66	69,62				142,00	0,66
VENTA SEGÚN FACTURA N - 550				110,00	0,66	72,13	32,00	0,66
SEGÚN ORDEN DE PRODUCCION N - 030	120,00	0,65	77,61				152,00	0,65
VENTA SEGÚN FACTURA N - 551				120,00	0,65	77,84	32,00	0,65
SEGÚN ORDEN DE PRODUCCION N - 032	120,00	0,64	76,87				152,00	0,64
VENTA SEGÚN FACTURA N - 553				130,00	0,64	83,50	22,00	0,64

EMPRESA DE PRODUCTOS LACTEOS "LEITO"
KARDEX

DE VENTA: YOGUR 1 LTS BALDE GUANABANA EXISTENCIA MAXIMA:
 VENTA: 0,62 EXISTENCIA MINIMA:
 MEDIDA: LITROS

DETALLE	INGRESOS			EGRESOS			EXISTENCIA		
	CANT	P.UNIT	P. TOTAL	CANT	P.UNIT	P. TOTAL	CANT	P.UNIT	P. TOTAL
SALDO INICIAL							26,00	0,62	
SEGÚN ORDEN DE PRODUCCION N - 001	22,00	0,69	15,10				48,00	0,65	
SEGÚN ORDEN DE PRODUCCION N - 002	40,00	0,66	26,35				88,00	0,65	
SEGÚN ORDEN DE PRODUCCION N - 003	2,00	0,67	1,33				90,00	0,65	
VENTA SEGÚN FACTURA N.- 524				55,00	0,65	36,00	35,00	0,65	
VENTA SEGÚN FACTURA N.- 525				10,00	0,65	6,55	25,00	0,65	
SEGÚN ORDEN DE PRODUCCION N - 008	26,00	0,65	16,78				51,00	0,65	
VENTA SEGÚN FACTURA N.- 529				45,00	0,65	29,25	6,00	0,65	
SEGÚN ORDEN DE PRODUCCION N - 009	1,00	0,67	0,67				7,00	0,65	
VENTA SEGÚN FACTURA N.- 530				5,00	0,65	3,26	2,00	0,65	
SEGÚN ORDEN DE PRODUCCION N - 010	86,00	0,65	55,97				88,00	0,65	
VENTA SEGÚN FACTURA N.- 531				70,00	0,65	45,56	18,00	0,65	
SEGÚN ORDEN DE PRODUCCION N - 011	20,00	0,66	13,17				38,00	0,65	
VENTA SEGÚN FACTURA N.- 532				30,00	0,65	19,65	8,00	0,65	
VENTA SEGÚN FACTURA N.- 534				3,00	0,65	1,96	5,00	0,65	
SEGÚN ORDEN DE PRODUCCION N - 014	60,00	0,64	38,51				65,00	0,64	
VENTA SEGÚN FACTURA N.- 535				50,00	0,64	32,14	15,00	0,64	
VENTA SEGÚN FACTURA N.- 536				3,00	0,64	1,93	12,00	0,64	
VENTA SEGÚN FACTURA N.- 537				5,00	0,64	3,21	7,00	0,64	
SEGÚN ORDEN DE PRODUCCION N - 022	6,00	0,66	3,96				13,00	0,65	
VENTA SEGÚN FACTURA N.- 543				10,00	0,65	6,51	3,00	0,65	
SEGÚN ORDEN DE PRODUCCION N - 027	26,00	0,66	17,28				29,00	0,66	
VENTA SEGÚN FACTURA N.- 548				24,00	0,66	15,91	5,00	0,66	
SEGÚN ORDEN DE PRODUCCION N - 032	24,00	0,64	15,37				29,00	0,64	
VENTA SEGÚN FACTURA N.- 553				25,00	0,64	16,11	4,00	0,64	

EMPRESA DE PRODUCTOS LACTEOS "LEITO"
KARDEX

DE VENTA: YOGUR 1 LTS BALDE MORA
 VENTA: 0,62
 MEDIDA: LITROS

EXISTENCIA MAXIMA:
 EXISTENCIA MINIMA:

DETALLE	INGRESOS			EGRESOS			EXISTENCIA		
	CANT	P.UNIT	P. TOTAL	CANT	P.UNIT	P. TOTAL	CANT	P.UNIT	P. T
ALDO INICIAL							67,00	0,62	
SEGÚN ORDEN DE PRODUCCION N - 002	40,00	0,66	26,35				107,00	0,63	
VENTA SEGÚN FACTURA N.- 523				85,00	0,63	53,95	22,00	0,63	
SEGÚN ORDEN DE PRODUCCION N - 004	80,00	0,66	52,87				102,00	0,66	
VENTA SEGÚN FACTURA N.- 524				100,00	0,66	65,52	2,00	0,66	
SEGÚN ORDEN DE PRODUCCION N - 005	120,00	0,66	79,13				163,00	0,65	
VENTA SEGÚN FACTURA N.- 525				120,00	0,65	78,58	43,00	0,65	
SEGÚN ORDEN DE PRODUCCION N - 006	120,00	0,65	78,35				163,00	0,65	
VENTA SEGÚN FACTURA N.- 527				115,00	0,65	75,14	48,00	0,65	
SEGÚN ORDEN DE PRODUCCION N - 008	80,00	0,65	51,64				128,00	0,65	
VENTA SEGÚN FACTURA N.- 529				80,00	0,65	51,88	48,00	0,65	
VENTA SEGÚN FACTURA N.- 531				24,00	0,65	15,56	24,00	0,65	
SEGÚN ORDEN DE PRODUCCION N - 011	56,00	0,66	36,88				80,00	0,66	
VENTA SEGÚN FACTURA N.- 532				50,00	0,66	32,78	30,00	0,66	
SEGÚN ORDEN DE PRODUCCION N - 012	100,00	0,67	66,88				130,00	0,67	
VENTA SEGÚN FACTURA N.- 533				100,00	0,67	66,57	30,00	0,67	
SEGÚN ORDEN DE PRODUCCION N - 014	160,00	0,64	102,70				190,00	0,65	
VENTA SEGÚN FACTURA N.- 535				160,00	0,65	103,30	30,00	0,65	
SEGÚN ORDEN DE PRODUCCION N - 015	6,00	0,69	4,13				36,00	0,65	
VENTA SEGÚN FACTURA N.- 536				22,00	0,65	14,36	14,00	0,65	
SEGÚN ORDEN DE PRODUCCION N - 016	80,00	0,65	52,07				94,00	0,65	
VENTA SEGÚN FACTURA N.- 537				72,00	0,65	46,88	22,00	0,65	
VENTA SEGÚN FACTURA N.- 538				14,00	0,65	9,12	8,00	0,65	
SEGÚN ORDEN DE PRODUCCION N - 021	200,00	0,64	128,78				208,00	0,64	
VENTA SEGÚN FACTURA N.- 542				190,00	0,64	122,40	18,00	0,64	
SEGÚN ORDEN DE PRODUCCION N - 024	40,00	0,72	28,65				58,00	0,69	
VENTA SEGÚN FACTURA N.- 544				46,00	0,69	31,92	12,00	0,69	

SEGÚN ORDEN DE PRODUCCION N.- 026	114,00	0,65	74,50				126,00	0,66
VENTA SEGÚN FACTURA N.- 547				110,00	0,66	72,31	16,00	0,66
SEGÚN ORDEN DE PRODUCCION N.- 027	120,00	0,66	79,73				136,00	0,66
VENTA SEGÚN FACTURA N.- 548				110,00	0,66	73,00	26,00	0,66
VENTA SEGÚN FACTURA N.- 549				18,00	0,66	11,95	8,00	0,66
SEGÚN ORDEN DE PRODUCCION N.- 029	66,00	0,66	43,35				74,00	0,66
VENTA SEGÚN FACTURA N.- 550				60,00	0,66	39,45	14,00	0,66
SEGÚN ORDEN DE PRODUCCION N.- 030	120,00	0,65	77,61				134,00	0,65
VENTA SEGÚN FACTURA N.- 551				120,00	0,65	77,74	14,00	0,65
SEGÚN ORDEN DE PRODUCCION N.- 032	100,00	0,64	64,06				114,00	0,64
VENTA SEGÚN FACTURA N.- 553				100,00	0,64	64,15	14,00	0,64

EMPRESA DE PRODUCTOS LACTEOS "LEITO"
KARDEX

DE VENTA: YOGUR 1 LTS POMA DURA EXISTENCIA MAXIMA:
 VENTA: 0,62 EXISTENCIA MINIMA:
 E MEDIDA: LITROS

DETALLE	INGRESOS			EGRESOS			EXISTENCIA		
	CANT	P.UNIT	P. TOTAL	CANT	P.UNIT	P. TOTAL	CANT	P.UNIT	P. TOTAL
SALDO INICIAL							55,00	0,62	
VENTA SEGUN FACTURA # 520				25,00	0,62	15,51	30,00	0,62	
SEGÚN ORDEN DE PRODUCCION N - 002	25,00	0,66	16,47				55,00	0,64	
SEGÚN ORDEN DE PRODUCCION N - 003	10,00	0,67	6,65				65,00	0,64	
SEGÚN ORDEN DE PRODUCCION N - 004	10,00	0,66	6,61				75,00	0,64	
VENTA SEGUN FACTURA N.- 524				15,00	0,64	9,67	60,00	0,64	
VENTA SEGUN FACTURA N.- 525				7,00	0,64	4,51	53,00	0,64	
SEGÚN ORDEN DE PRODUCCION N - 010	10,00	0,65	6,51				63,00	0,65	
VENTA SEGUN FACTURA N.- 531				45,00	0,65	29,05	18,00	0,65	
VENTA SEGUN FACTURA N.- 533				10,00	0,65	6,46	8,00	0,65	
SEGÚN ORDEN DE PRODUCCION N - 016	10,00	0,65	6,51				18,00	0,65	
VENTA SEGUN FACTURA N.- 537				15,00	0,65	9,73	3,00	0,65	
VENTA SEGUN FACTURA N.- 539				3,00	0,65	1,95	0,00	0,00	

EMPRESA DE PRODUCTOS LACTEOS "LEITO"
KARDEX

DE VENTA: YOGUR 1 LTS POMA FRESA
 VENTA: 0,62
 E MEDIDA: LITROS

EXISTENCIA MAXIMA:
 EXISTENCIA MINIMA:

DETALLE	INGRESOS			EGRESOS			EXISTENCIA		
	CANT	P.UNIT	P. TOTAL	CANT	P.UNIT	P. TOTAL	CANT	P.UNIT	P.
SALDO INICIAL							37,00	0,62	
SEGÚN ORDEN DE PRODUCCION N - 001	15,00	0,69	10,29				52,00	0,64	
SEGÚN ORDEN DE PRODUCCION N - 002	35,00	0,66	23,05				87,00	0,65	
SEGÚN ORDEN DE PRODUCCION N - 003	10,00	0,67	6,65				97,00	0,65	
SEGÚN ORDEN DE PRODUCCION N - 004	10,00	0,66	6,61				107,00	0,65	
VENTA SUGUN FACTURA N - 524				15,00	0,65	9,75	92,00	0,65	
VENTA SUGUN FACTURA N - 525				4,00	0,65	2,60	88,00	0,65	
SEGÚN ORDEN DE PRODUCCION N - 010	10,00	0,65	6,51				98,00	0,65	
VENTA SUGUN FACTURA N - 531				55,00	0,65	35,76	43,00	0,65	
VENTA SUGUN FACTURA N - 533				20,00	0,65	13,00	23,00	0,65	
SEGÚN ORDEN DE PRODUCCION N - 016	10,00	0,65	6,51				33,00	0,65	
VENTA SUGUN FACTURA N - 537				20,00	0,65	13,00	13,00	0,65	
VENTA SUGUN FACTURA N - 539				10,00	0,65	6,51	3,00	0,65	
VENTA SUGUN FACTURA N - 541				3,00	0,65	1,95	0,00	0,00	

ene	VENTA FACTURA N.- 527				27,00	1,11	30,08	29,00	1,11
ene	SEGÚN ORDEN DE PRODUCCION N.- 007	19,00	1,11	21,12				48,00	1,11
ene	VENTA FACTURA N.- 528				20,00	1,11	22,26	28,00	1,11
ene	SEGÚN ORDEN DE PRODUCCION N.- 008	42,00	1,09	45,77				70,00	1,10
ene	VENTA FACTURA N.- 529				49,00	1,10	53,85	21,00	1,10
ene	VENTA FACTURA N.- 530				20,00	1,10	21,98	1,00	1,10
ene	SEGÚN ORDEN DE PRODUCCION N.- 010	35,00	1,10	38,52				36,00	1,10
ene	VENTA FACTURA N.- 530				35,00	1,10	38,52	1,00	1,10
ene	SEGÚN ORDEN DE PRODUCCION N.- 011	30,00	1,12	33,48				31,00	1,12
ene	VENTA FACTURA N.- 532				30,00	1,12	33,46	1,00	1,12
ene	SEGÚN ORDEN DE PRODUCCION N.- 013	35,00	1,10	38,53				36,00	1,10
ene	VENTA FACTURA N.- 534				35,00	1,10	38,54	1,00	1,10
ene	SEGÚN ORDEN DE PRODUCCION N.- 014	50,00	1,08	54,13				51,00	1,08
ene	VENTA FACTURA N.- 535				50,00	1,08	54,14	1,00	1,08
ene	SEGÚN ORDEN DE PRODUCCION N.- 016	10,00	1,10	11,01				11,00	1,10
ene	VENTA FACTURA N.- 537				10,00	1,10	10,99	1,00	1,10
ene	SEGÚN ORDEN DE PRODUCCION N.- 017	3,00	1,32	3,97				4,00	1,27
ene	VENTA FACTURA N.- 538				4,00	1,27	5,07	0,00	0,00
ene	SEGÚN ORDEN DE PRODUCCION N.- 019	8,00	1,15	9,23				8,00	1,15
ene	VENTA FACTURA N.- 539				8,00	1,15	9,23	0,00	0,00
ene	SEGÚN ORDEN DE PRODUCCION N.- 021	43,00	1,09	46,72				43,00	1,09
ene	VENTA FACTURA N.- 542				40,00	1,09	43,46	3,00	1,09
ene	SEGÚN ORDEN DE PRODUCCION N.- 022	50,00	1,12	55,95				53,00	1,12
ene	VENTA FACTURA N.- 543				12,00	1,12	13,41	41,00	1,12
ene	SEGÚN ORDEN DE PRODUCCION N.- 024	57,00	1,23	70,19				98,00	1,18
ene	VENTA FACTURA N.- 544				90,00	1,18	106,52	8,00	1,18
ene	SEGÚN ORDEN DE PRODUCCION N.- 025	40,00	1,12	44,99				48,00	1,13
ene	VENTA FACTURA N.- 545				45,00	1,13	51,05	3,00	1,13
ene	SEGÚN ORDEN DE PRODUCCION N.- 026	30,00	1,11	33,18				33,00	1,11
ene	VENTA FACTURA N.- 547				30,00	1,11	33,25	3,00	1,11
ene	SEGÚN ORDEN DE PRODUCCION N.- 029	61,00	1,11	67,86				64,00	1,11
ene	VENTA FACTURA N.- 550				60,00	1,11	66,73	4,00	1,11
ene	SEGÚN ORDEN DE PRODUCCION N.- 030	50,00	1,09	54,61				54,00	1,09
ene	VENTA FACTURA N.- 551				50,00	1,09	54,69	4,00	1,09
ene	SEGÚN ORDEN DE PRODUCCION N.- 031	85,00	1,10	93,38				89,00	1,10
ene	VENTA FACTURA N.- 552				80,00	1,10	87,87	9,00	1,10
ene	SEGÚN ORDEN DE PRODUCCION N.- 032	49,00	1,08	52,92				58,00	1,08
ene	VENTA FACTURA N.- 553				20,00	1,08	21,66	38,00	1,08

ene	VENTA FACTURA N.- 539				25,00	1,14	28,60	22,00	0,00
ene	SEGÚN ORDEN DE PRODUCCION N.- 020	6,00	1,10	6,58				28,00	1,13
ene	VENTA FACTURA N.- 541				10,00	1,13	11,34	18,00	1,13
ene	SEGÚN ORDEN DE PRODUCCION N.- 021	92,00	1,09	99,97				110,00	1,09
ene	VENTA FACTURA N.- 542				90,00	1,09	98,49	20,00	1,09
ene	SEGÚN ORDEN DE PRODUCCION N.- 022	12,00	1,12	13,43				32,00	1,10
ene	VENTA FACTURA N.- 543				15,00	1,10	16,55	17,00	0,00
ene	SEGÚN ORDEN DE PRODUCCION N.- 024	39,00	1,23	48,02				56,00	1,19
ene	VENTA FACTURA N.- 544				35,00	1,19	41,74	21,00	1,19
ene	SEGÚN ORDEN DE PRODUCCION N.- 025	97,00	1,12	109,10				118,00	1,14
ene	VENTA FACTURA N.- 545				100,00	1,14	113,68	18,00	1,14
ene	SEGÚN ORDEN DE PRODUCCION N.- 026	47,00	1,11	51,98				65,00	1,11
ene	VENTA FACTURA N.- 547				45,00	1,11	50,15	20,00	1,11
ene	SEGÚN ORDEN DE PRODUCCION N.- 028	55,00	1,10	60,35				75,00	1,10
ene	VENTA FACTURA N.- 549				55,00	1,10	60,60	20,00	1,10
ene	SEGÚN ORDEN DE PRODUCCION N.- 029	60,00	1,11	66,74				80,00	1,11
ene	VENTA FACTURA N.- 550				60,00	1,11	66,59	20,00	1,11
ene	SEGÚN ORDEN DE PRODUCCION N.- 030	60,00	1,09	65,54				80,00	1,10
ene	VENTA FACTURA N.- 551				60,00	1,10	65,80	20,00	1,10
ene	SEGÚN ORDEN DE PRODUCCION N.- 031	49,00	1,10	53,83				69,00	1,10
ene	VENTA FACTURA N.- 552				50,00	1,10	54,90	19,00	1,10
ene	SEGÚN ORDEN DE PRODUCCION N.- 032	62,00	1,08	66,96				81,00	1,08
ene	VENTA FACTURA N.- 553				30,00	1,08	32,53	51,00	1,08

EMPRESA DE PRODUCTOS LACTEOS "LEITO"
KARDEX

O DE VENTA: YOGUR 2 LTS BALDE MORA
 E VENTA: 1,15
 DE MEDIDA: LITROS
 EXISTENCIA MAXIMA:
 EXISTENCIA MINIMA:

DETALLE	INGRESOS			EGRESOS			EXISTENCIA	
	CANT	P.UNIT	P. TOTAL	CANT	P.UNIT	P. TOTAL	CANT	P.UNIT
SALDO INICIAL							61,00	1,15
SEGÚN ORDEN DE PRODUCCION N.- 002	20,00	1,12	22,32				81,00	1,14
SEGÚN ORDEN DE PRODUCCION N.- 003	5,00	1,13	5,65				86,00	1,14
VENTA SEGÚN FACTURA N.- 523				50,00	1,14	56,96	36,00	1,14
SEGÚN ORDEN DE PRODUCCION N.- 004	30,00	1,12	33,62				66,00	1,13
VENTA SEGÚN FACTURA N.- 524				55,00	1,13	62,19	11,00	1,13
SEGÚN ORDEN DE PRODUCCION N.- 005	60,00	1,10	66,03				71,00	1,11
VENTA SEGÚN FACTURA N.- 525				70,00	1,11	77,37	1,00	1,11
SEGÚN ORDEN DE PRODUCCION N.- 006	10,00	1,10	11,05				11,00	1,10
VENTA SEGÚN FACTURA N.- 525				10,00	1,10	11,05	1,00	1,10
SEGÚN ORDEN DE PRODUCCION N.- 007	34,00	1,11	37,80				35,00	1,11
VENTA FACTURA N.- 528				30,00	1,11	33,34	5,00	1,11
SEGÚN ORDEN DE PRODUCCION N.- 008	38,00	1,09	41,41				43,00	1,09
VENTA FACTURA N.- 529				40,00	1,11	44,46	3,00	0,84
SEGÚN ORDEN DE PRODUCCION N.- 009	20,00	1,14	22,82				23,00	1,10
VENTA FACTURA N.- 530				17,00	1,10	18,73	6,00	1,10
SEGÚN ORDEN DE PRODUCCION N.- 010	50,00	1,10	55,03				56,00	1,10
VENTA FACTURA N.- 531				45,00	1,10	49,53	11,00	1,10
SEGÚN ORDEN DE PRODUCCION N.- 011	50,00	1,12	55,79				61,00	1,11
VENTA FACTURA N.- 532				40,00	1,11	44,52	21,00	1,11
VENTA FACTURA N.- 533				10,00	1,11	11,13	11,00	1,11
SEGÚN ORDEN DE PRODUCCION N.- 013	36,00	1,10	39,63				47,00	1,10
VENTA FACTURA N.- 534				30,00	1,10	33,11	17,00	1,10
SEGÚN ORDEN DE PRODUCCION N.- 014	102,00	1,08	110,42				119,00	1,09
VENTA FACTURA N.- 535				117,00	1,09	127,01	2,00	1,09
SEGÚN ORDEN DE PRODUCCION N.- 016	10,00	1,10	11,01				12,00	1,10
VENTA FACTURA N.- 537				10,00	1,10	10,98	2,00	1,10
SEGÚN ORDEN DE PRODUCCION N.- 017	1,00	1,32	1,32				3,00	1,17
VENTA FACTURA N.- 538				3,00	1,17	3,52	0,00	0,00
SEGÚN ORDEN DE PRODUCCION N.- 021	72,00	1,09	78,24				72,00	1,09
VENTA FACTURA N.- 542				70,00	1,09	76,06	2,00	1,09
SEGÚN ORDEN DE PRODUCCION N.- 022	71,00	1,12	79,45				73,00	1,12

ene	VENTA FACTURA N.- 543				70,00	1,12	78,27	3,00	1,12
ene	SEGÚN ORDEN DE PRODUCCION N.- 024	5,00	1,23	6,16				8,00	1,19
ene	VENTA FACTURA N.- 544				8,00	1,19	9,51	0,00	0,00
ene	SEGÚN ORDEN DE PRODUCCION N.- 025	40,00	1,12	44,99				40,00	1,12
ene	VENTA FACTURA N.- 545				40,00	1,12	44,99	0,00	0,00
ene	SEGÚN ORDEN DE PRODUCCION N.- 026	50,00	1,11	55,29				50,00	1,11
ene	VENTA FACTURA N.- 547				50,00	1,11	55,29	0,00	0,00
ene	SEGÚN ORDEN DE PRODUCCION N.- 029	60,00	1,11	66,74				60,00	1,11
ene	VENTA FACTURA N.- 550				60,00	1,11	66,74	0,00	0,00
ene	SEGÚN ORDEN DE PRODUCCION N.- 030	59,00	1,09	64,44				59,00	1,09
ene	VENTA FACTURA N.- 551				55,00	1,09	60,08	4,00	1,09
ene	SEGÚN ORDEN DE PRODUCCION N.- 031	69,00	1,10	75,80				73,00	1,10
ene	VENTA FACTURA N.- 552				70,00	1,10	76,87	3,00	1,10
ene	SEGÚN ORDEN DE PRODUCCION N.- 032	40,00	1,08	43,20				43,00	1,08
ene	VENTA FACTURA N.- 553				10,00	1,08	10,81	33,00	1,08

EMPRESA DE PRODUCTOS LACTEOS "LEITO"
KARDEX

LO DE VENTA: YOGUR 2 LTS POMA FRESA
 DE VENTA: 1,15
 DE MEDIDA: LITROS

EXISTENCIA MAXIMA:
EXISTENCIA MINIMA:

FECHA	DETALLE	INGRESOS			EGRESOS			EXISTENCIA		
		CANT	P.UNIT	P. TOTAL	CANT	P.UNIT	P. TOTAL	CANT	P.UNIT	P.
01-ene	SALDO INICIAL							100,00	1,15	
02-ene	VENTA SEGÚN FACTURA # 520				50,00	1,15	57,38	50,00	1,15	
03-ene	SEGÚN ORDEN DE PRODUCCION N.- 002	20,00	1,12	22,32				70,00	1,14	
04-ene	SEGÚN ORDEN DE PRODUCCION N.- 003	10,00	1,13	11,29				80,00	1,14	
05-ene	VENTA SEGÚN FACTURA N.- 524				30,00	1,14	34,12	50,00	1,14	
06-ene	SEGÚN ORDEN DE PRODUCCION N.- 005	60,00	1,10	66,03				110,00	1,12	
06-ene	VENTA SEGÚN FACTURA N.- 525				65,00	1,12	72,62	45,00	1,12	
07-ene	VENTA SEGÚN FACTURA N.- 527				22,00	1,12	24,58	23,00	1,12	
09-ene	SEGÚN ORDEN DE PRODUCCION N.- 008	40,00	1,09	43,59				63,00	1,10	
09-ene	VENTA SEGÚN FACTURA N.- 529				55,00	1,10	60,49	8,00	1,10	
10-ene	VENTA SEGÚN FACTURA N.- 530				5,00	1,10	5,50	3,00	1,10	
11-ene	SEGÚN ORDEN DE PRODUCCION N.- 010	50,00	1,10	55,03				53,00	1,10	
11-ene	VENTA SEGÚN FACTURA N.- 531				50,00	1,10	55,02	3,00	1,10	
12-ene	SEGÚN ORDEN DE PRODUCCION N.- 011	29,00	1,12	32,36				32,00	1,11	
12-ene	VENTA SEGÚN FACTURA N.- 532				30,00	1,11	33,43	2,00	1,11	
15-ene	SEGÚN ORDEN DE PRODUCCION N.- 014	40,00	1,08	43,30				42,00	1,08	
15-ene	VENTA SEGÚN FACTURA N.- 535				40,00	1,08	43,36	2,00	1,08	
16-ene	SEGÚN ORDEN DE PRODUCCION N.- 015	30,00	1,18	35,26				32,00	1,17	
16-ene	VENTA SEGÚN FACTURA N.- 535				30,00	1,17	35,09	2,00	1,17	
19-ene	VENTA SEGÚN FACTURA N.- 539				2,00	1,17	2,34	0,00	0,00	
21-ene	SEGÚN ORDEN DE PRODUCCION N.- 021	50,00	1,09	54,33				50,00	1,09	
21-ene	VENTA SEGÚN FACTURA N.- 542				50,00	1,09	54,33	0,00	0,00	
22-ene	SEGÚN ORDEN DE PRODUCCION N.- 022	100,00	1,12	111,90				100,00	1,12	
22-ene	VENTA SEGÚN FACTURA N.- 543				100,00	1,12	111,90	0,00	0,00	
23-ene	SEGÚN ORDEN DE PRODUCCION N.- 024	10,00	1,23	12,31				10,00	1,23	
23-ene	VENTA SEGÚN FACTURA N.- 544				10,00	1,23	12,31	0,00	0,00	
24-ene	SEGÚN ORDEN DE PRODUCCION N.- 025	4,00	1,12	4,50				4,00	1,12	
24-ene	VENTA SEGÚN FACTURA N.- 545				4,00	1,12	4,50	0,00	0,00	
26-ene	SEGÚN ORDEN DE PRODUCCION N.- 027	60,00	1,13	67,66				60,00	1,13	
26-ene	VENTA SEGÚN FACTURA N.- 548				60,00	1,13	67,66	0,00	0,00	
29-ene	SEGÚN ORDEN DE PRODUCCION N.- 030	40,00	1,09	43,69				40,00	1,09	
29-ene	VENTA SEGÚN FACTURA N.- 551				40,00	1,09	43,69	0,00	0,00	

EMPRESA DE PRODUCTOS LACTEOS "LEITO"
KARDEX

TIPO DE VENTA: YOGUR 2 LTS POMA GUANABANA EXISTENCIA MAXIMA:
 UNIDAD DE VENTA: 1,15 EXISTENCIA MINIMA:
 UNIDAD DE MEDIDA: LITROS

FECHA	DETALLE	INGRESOS			EGRESOS			EXISTENCIA	
		CANT	P.UNIT	P. TOTAL	CANT	P.UNIT	P. TOTAL	CANT	P.UNIT
01-ene	SALDO INICIAL							14,00	1,15
04-ene	SEGÚN ORDEN DE PRODUCCION N.- 003	10,00	1,13	11,29				24,00	1,14
05-ene	SEGÚN ORDEN DE PRODUCCION N.- 004	16,00	1,12	17,93				40,00	1,13
05-ene	VENTA SEGÚN FACTURA N.- 524				15,00	1,13	16,98	25,00	1,13
07-ene	VENTA SEGÚN FACTURA N.- 527				10,00	1,13	11,32	15,00	1,13
10-ene	VENTA SEGÚN FACTURA N.- 530				5,00	1,13	5,66	10,00	1,13
11-ene	VENTA SEGÚN FACTURA N.- 531				5,00	1,13	5,66	5,00	1,13
12-ene	SEGÚN ORDEN DE PRODUCCION N.- 011	5,00	1,12	5,58				10,00	1,12
12-ene	VENTA SEGÚN FACTURA N.- 532				10,00	1,12	11,24	0,00	0,00
15-ene	SEGÚN ORDEN DE PRODUCCION N.- 014	10,00	1,08	10,83				10,00	1,08
15-ene	VENTA SEGÚN FACTURA N.- 535				8,00	1,08	8,66	2,00	1,08
17-ene	SEGÚN ORDEN DE PRODUCCION N.- 016	10,00	1,10	11,01				12,00	1,10
17-ene	VENTA SEGÚN FACTURA N.- 537				5,00	1,10	5,49	7,00	1,10
19-ene	VENTA SEGÚN FACTURA N.- 539				5,00	1,10	5,49	2,00	0,00
20-ene	SEGÚN ORDEN DE PRODUCCION N.- 020	10,00	1,10	10,97				12,00	1,10
20-ene	VENTA SEGÚN FACTURA N.- 541				10,00	1,10	10,97	2,00	1,10
22-ene	SEGÚN ORDEN DE PRODUCCION N.- 022	15,00	1,12	16,78				17,00	1,12
15-ene	VENTA SEGÚN FACTURA N.- 543				15,00	1,12	16,75	2,00	1,12
24-ene	SEGÚN ORDEN DE PRODUCCION N.- 025	10,00	1,12	11,25				12,00	1,12
24-ene	VENTA SEGÚN FACTURA N.- 545				10,00	1,12	11,23	2,00	1,12
26-ene	SEGÚN ORDEN DE PRODUCCION N.- 027	7,00	1,13	7,89				9,00	1,13
26-ene	VENTA SEGÚN FACTURA N.- 548				9,00	1,13	10,14	0,00	0,00
29-ene	SEGÚN ORDEN DE PRODUCCION N.- 030	10,00	1,09	10,92				10,00	1,09
29-ene	VENTA SEGÚN FACTURA N.- 551				10,00	1,09	10,92	0,00	0,00

EMPRESA DE PRODUCTOS LACTEOS "LEITO"

KARDEX

TIPO DE VENTA:
 MODELO DE VENTA:
 UNIDAD DE MEDIDA:

YOGUR 2 LTS POMA MORA
 1,15
 LITROS

EXISTENCIA MAXIMA:
 EXISTENCIA MINIMA:

FECHA	DETALLE	INGRESOS			EGRESOS			EXISTENCIA	
		CANT	P.UNIT	P. TOTAL	CANT	P.UNIT	P. TOTAL	CANT	P.UNIT
01-ene	SALDO INICIAL							52,00	1,15
04-ene	SEGÚN ORDEN DE PRODUCCION N.- 003	10,00	1,13	11,29				62,00	1,14
05-ene	VENTA SEGÚN FACTURA N.- 524				15,00	1,14	17,17	47,00	1,14
06-ene	SEGÚN ORDEN DE PRODUCCION N.- 005	40,00	1,10	44,02				87,00	1,12
06-ene	VENTA SEGÚN FACTURA N.- 525				48,00	1,12	53,97	39,00	1,12
07-ene	VENTA SEGÚN FACTURA N.- 527				18,00	1,12	20,24	21,00	1,12
10-ene	VENTA SEGÚN FACTURA N.- 530				20,00	1,12	22,49	1,00	1,12
12-ene	SEGÚN ORDEN DE PRODUCCION N.- 011	30,00	1,12	33,48				31,00	1,12
12-ene	VENTA SEGÚN FACTURA N.- 530				30,00	1,12	33,48	1,00	1,12
15-ene	SEGÚN ORDEN DE PRODUCCION N.- 014	20,00	1,08	21,65				21,00	1,08
15-ene	VENTA SEGÚN FACTURA N.- 535				20,00	1,08	21,68	1,00	1,08
17-ene	SEGÚN ORDEN DE PRODUCCION N.- 016	20,00	1,10	22,01				21,00	1,10
20-ene	VENTA SEGÚN FACTURA N.- 537				20,00	1,10	22,00	1,00	1,10
18-ene	VENTA SEGÚN FACTURA N.- 538				1,00	1,10	1,10	0,00	0,00
22-ene	SEGÚN ORDEN DE PRODUCCION N.- 022	10,00	1,12	11,19				10,00	1,12
15-ene	VENTA SEGÚN FACTURA N.- 543				10,00	1,12	11,19	0,00	0,00
23-ene	SEGÚN ORDEN DE PRODUCCION N.- 024	30,00	1,23	36,94				30,00	1,23
23-ene	VENTA SEGÚN FACTURA N.- 544				25,00	1,23	30,78	5,00	1,23
24-ene	VENTA SEGÚN FACTURA N.- 545				5,00	1,23	6,16	0,00	0,00
26-ene	SEGÚN ORDEN DE PRODUCCION N.- 027	20,00	1,13	22,55				20,00	1,13
26-ene	VENTA SEGÚN FACTURA N.- 548				20,00	1,13	22,55	0,00	0,00
29-ene	SEGÚN ORDEN DE PRODUCCION N.- 030	30,00	1,09	32,77				30,00	1,09
29-ene	VENTA SEGÚN FACTURA N.- 551				30,00	1,09	32,77	0,00	0,00

EMPRESA DE PRODUCTOS LACTEOS "LEITO"

KARDEX

UNIDAD DE VENTA:
UNIDAD DE VENTA:
UNIDAD DE MEDIDA:

YOGUR 4 LTS BALDE BOROJO
2,17
LITROS

EXISTENCIA MAXIMA:
EXISTENCIA MINIMA:

FECHA	DETALLE	INGRESOS			EGRESOS			EXISTENCIA	
		CANT	P.UNIT	P. TOTAL	CANT	P.UNIT	P. TOTAL	CANT	P.UNIT
01-ene	SALDO INICIAL							15,00	2,17
02-ene	SEGÚN ORDEN DE PRODUCCION N.- 001	5,00	2,25	11,26				20,00	2,19
03-ene	SEGÚN ORDEN DE PRODUCCION N.- 002	3,00	2,14	6,42				23,00	2,18
03-ene	VENTA SEGÚN FACTURA N.- 522				5,00	2,18	10,91	18,00	2,18
08-ene	SEGÚN ORDEN DE PRODUCCION N.- 007	6,00	2,13	12,79				24,00	2,17
08-ene	VENTA SEGÚN FACTURA N.- 528				6,00	2,17	13,02	18,00	2,17
15-ene	SEGÚN ORDEN DE PRODUCCION N.- 014	1,00	2,07	2,07				19,00	2,16
15-ene	VENTA SEGÚN FACTURA N.- 535				8,00	2,16	17,32	11,00	2,16
17-ene	VENTA SEGÚN FACTURA N.- 537				11,00	2,16	23,81	0,00	0,00
27-ene	SEGÚN ORDEN DE PRODUCCION N.- 028	10,00	2,10	21,03				10,00	2,10
29-ene	SEGÚN ORDEN DE PRODUCCION N.- 030	10,00	2,09	20,93				20,00	2,10

EMPRESA DE PRODUCTOS LACTEOS "LEITO"

KARDEX

TÍTULO DE VENTA:
 CÓDIGO DE VENTA:
 UNIDAD DE MEDIDA:

YOGUR 4 LTS BALDE DURA
 2.17
 LITROS

EXISTENCIA MAXIMA:
 EXISTENCIA MINIMA:

FECHA	DETALLE	INGRESOS			EGRESOS			EXISTENCIA	
		CANT	P.UNIT	P. TOTAL	CANT	P.UNIT	P. TOTAL	CANT	P.UNIT
01-ene	SALDO INICIAL							30,00	2,17
02-ene	SEGÚN ORDEN DE PRODUCCION N.- 001	8,00	2,25	18,01				38,00	2,19
03-ene	SEGÚN ORDEN DE PRODUCCION N.- 002	10,00	2,14	21,41				48,00	2,18
04-ene	VENTA SEGÚN FACTURA N.- 523				30,00	2,18	65,28	18,00	2,18
05-ene	SEGÚN ORDEN DE PRODUCCION N.- 004	10,00	2,15	21,50				28,00	2,17
05-ene	VENTA SEGÚN FACTURA N.- 524				15,00	2,17	32,50	13,00	2,17
06-ene	VENTA SEGÚN FACTURA N.- 525				10,00	2,17	21,67	3,00	2,17
07-ene	VENTA SEGÚN FACTURA N.- 526				3,00	2,17	6,50	0,00	0,00
08-ene	SEGÚN ORDEN DE PRODUCCION N.- 007	40,00	2,13	85,29				40,00	2,13
08-ene	VENTA SEGÚN FACTURA N.- 528				40,00	2,13	85,29	0,00	0,00
09-ene	SEGÚN ORDEN DE PRODUCCION N.- 008	20,00	2,09	41,77				20,00	2,09
09-ene	VENTA SEGÚN FACTURA N.- 529				20,00	2,09	41,77	0,00	0,00
10-ene	SEGÚN ORDEN DE PRODUCCION N.- 009	20,00	2,19	43,83				20,00	2,19
10-ene	VENTA SEGÚN FACTURA N.- 530				20,00	2,19	43,83	0,00	0,00
12-ene	SEGÚN ORDEN DE PRODUCCION N.- 011	10,00	2,14	21,41				10,00	2,14
12-ene	VENTA SEGÚN FACTURA N.- 532				10,00	2,14	21,41	0,00	0,00
14-ene	SEGÚN ORDEN DE PRODUCCION N.- 013	23,00	2,11	48,54				23,00	2,11
14-ene	VENTA SEGÚN FACTURA N.- 532				20,00	2,11	42,21	3,00	0,00
16-ene	VENTA SEGÚN FACTURA N.- 536				3,00	2,11	6,33	0,00	0,00
17-ene	SEGÚN ORDEN DE PRODUCCION N.- 016	15,00	2,11	31,65				15,00	2,11
17-ene	VENTA SEGÚN FACTURA N.- 537				13,00	2,11	27,43	2,00	2,11
18-ene	SEGÚN ORDEN DE PRODUCCION N.- 017	10,00	2,56	25,56				12,00	2,48
17-ene	VENTA SEGÚN FACTURA N.- 538				10,00	2,48	24,81	2,00	2,48
19-ene	SEGÚN ORDEN DE PRODUCCION N.- 019	15,00	2,22	33,24				17,00	2,25
19-ene	VENTA SEGÚN FACTURA N.- 539				15,00	2,25	33,71	2,00	2,25
20-ene	SEGÚN ORDEN DE PRODUCCION N.- 020	14,00	2,10	29,43				16,00	2,12
20-ene	VENTA SEGÚN FACTURA N.- 541				15,00	2,12	31,80	1,00	2,12
21-ene	SEGÚN ORDEN DE PRODUCCION N.- 021	15,00	2,08	31,23				16,00	2,08

21-ene	VENTA SEGÚN FACTURA N.- 542				15,00	2,08	31,27	1,00	2,08
22-ene	SEGÚN ORDEN DE PRODUCCION N.- 022	15,00	2,15	32,20				16,00	2,14
22-feb	VENTA SEGÚN FACTURA N.- 543				15,00	2,14	32,14	1,00	2,14
24-ene	SEGÚN ORDEN DE PRODUCCION N.- 025	7,00	2,16	15,11				8,00	2,16
24-feb	VENTA SEGÚN FACTURA N.- 545				8,00	2,16	17,25	0,00	0,00
25-ene	SEGÚN ORDEN DE PRODUCCION N.- 026	10,00	2,12	21,21				10,00	2,12
25-ene	VENTA SEGÚN FACTURA N.- 547				10,00	2,12	21,21	0,00	0,00
26-ene	SEGÚN ORDEN DE PRODUCCION N.- 027	45,00	2,16	97,39				45,00	2,16
26-ene	VENTA SEGÚN FACTURA N.- 548				40,00	2,16	86,57	5,00	2,16
27-ene	SEGÚN ORDEN DE PRODUCCION N.- 028	3,00	2,10	6,31				8,00	2,14
27-ene	VENTA SEGÚN FACTURA N.- 549				7,00	2,14	14,99	1,00	2,14
28-ene	SEGÚN ORDEN DE PRODUCCION N.- 029	15,00	2,13	32,00				16,00	2,13
28-ene	VENTA SEGÚN FACTURA N.- 550				15,00	2,13	32,01	1,00	2,13
29-ene	SEGÚN ORDEN DE PRODUCCION N.- 030	15,00	2,09	31,40				16,00	2,10
29-ene	VENTA SEGÚN FACTURA N.- 551				15,00	2,10	31,44	1,00	2,10

EMPRESA DE PRODUCTOS LACTEOS "LEITO"
KARDEX

CANTIDAD DE VENTA:
UNIDAD DE VENTA:
UNIDAD DE MEDIDA:

YOGUR 4 LTS BALDE FRESA
2,17
LITROS

EXISTENCIA MAXIMA:
EXISTENCIA MINIMA:

FECHA	DETALLE	INGRESOS			EGRESOS			EXISTENCIA	
		CANT	P.UNIT	P. TOTAL	CANT	P.UNIT	P. TOTAL	CANT	P.UNIT
01-ene	SALDO INICIAL							35,00	2,17
02-ene	SEGÚN ORDEN DE PRODUCCION N.- 001	10,00	2,25	22,51				45,00	2,19
03-ene	SEGÚN ORDEN DE PRODUCCION N.- 002	10,00	2,14	21,41				55,00	2,18
03-ene	VENTA SEGÚN FACTURA N.- 522				10,00	2,18	21,78	45,00	2,18
04-ene	VENTA SEGÚN FACTURA N.- 523				20,00	2,18	43,56	25,00	2,18
05-ene	SEGÚN ORDEN DE PRODUCCION N.- 004	30,00	2,15	64,50				55,00	2,16
05-ene	VENTA SEGÚN FACTURA N.- 524				35,00	2,16	75,69	20,00	2,16
06-ene	SEGÚN ORDEN DE PRODUCCION N.- 005	5,00	2,11	10,55				25,00	2,15
06-ene	VENTA SEGÚN FACTURA N.- 525				10,00	2,15	21,52	15,00	2,15
07-ene	VENTA SEGÚN FACTURA N.- 526				10,00	2,15	21,52	5,00	2,15
07-ene	SEGÚN ORDEN DE PRODUCCION N.- 006	13,00	2,12	27,53				18,00	2,13
07-ene	VENTA SEGÚN FACTURA N.- 527				18,00	2,13	38,29	0,00	0,00
08-ene	SEGÚN ORDEN DE PRODUCCION N.- 007	40,00	2,13	85,29				40,00	2,13
08-ene	VENTA SEGÚN FACTURA N.- 528				35,00	2,13	74,62	5,00	2,13
09-ene	SEGÚN ORDEN DE PRODUCCION N.- 008	30,00	2,09	62,65				35,00	2,09
09-ene	VENTA SEGÚN FACTURA N.- 529				35,00	2,09	73,31	0,00	0,00
10-ene	SEGÚN ORDEN DE PRODUCCION N.- 009	12,00	2,19	26,30				12,00	2,19
10-ene	VENTA SEGÚN FACTURA N.- 530				10,00	2,19	21,91	2,00	0,00
11-ene	SEGÚN ORDEN DE PRODUCCION N.- 010	20,00	2,11	42,20				22,00	2,12
11-ene	VENTA SEGÚN FACTURA N.- 531				20,00	2,12	42,34	2,00	0,00
12-ene	SEGÚN ORDEN DE PRODUCCION N.- 011	20,00	2,14	42,81				22,00	2,14
12-ene	VENTA SEGÚN FACTURA N.- 532				20,00	2,14	42,77	2,00	2,14
13-ene	SEGÚN ORDEN DE PRODUCCION N.- 012	10,00	2,18	21,82				12,00	2,17
13-ene	VENTA SEGÚN FACTURA N.- 533				10,00	2,17	21,74	2,00	2,17
14-ene	SEGÚN ORDEN DE PRODUCCION N.- 013	20,00	2,11	42,21				22,00	2,12
14-ene	VENTA SEGÚN FACTURA N.- 533				20,00	2,12	42,32	2,00	2,12
15-ene	SEGÚN ORDEN DE PRODUCCION N.- 014	16,00	2,07	33,18				18,00	2,08
15-ene	VENTA SEGÚN FACTURA N.- 535				15,00	2,08	31,18	3,00	2,08

16-ene	VENTA SEGÚN FACTURA N.- 536				3,00	2,08	6,24	0,00	0,00
17-ene	SEGÚN ORDEN DE PRODUCCION N.- 016	20,00	2,11	42,20				20,00	2,11
17-ene	VENTA SEGÚN FACTURA N.- 537				20,00	2,11	42,20	0,00	0,00
18-ene	SEGÚN ORDEN DE PRODUCCION N.- 017	20,00	2,56	51,11				20,00	2,56
17-ene	VENTA SEGÚN FACTURA N.- 538				20,00	2,56	51,11	0,00	0,00
19-ene	SEGÚN ORDEN DE PRODUCCION N.- 019	25,00	2,22	55,40				25,00	2,22
19-ene	VENTA SEGÚN FACTURA N.- 539				23,00	2,22	50,96	2,00	2,22
20-ene	SEGÚN ORDEN DE PRODUCCION N.- 020	24,00	2,10	50,45				26,00	2,11
20-ene	VENTA SEGÚN FACTURA N.- 541				25,00	2,11	52,77	1,00	2,11
21-ene	SEGÚN ORDEN DE PRODUCCION N.- 021	50,00	2,08	104,10				51,00	2,08
21-ene	VENTA SEGÚN FACTURA N.- 542				50,00	2,08	104,13	1,00	2,08
22-ene	SEGÚN ORDEN DE PRODUCCION N.- 022	25,00	2,15	53,67				26,00	2,14
22-feb	VENTA SEGÚN FACTURA N.- 543				25,00	2,14	53,61	1,00	2,14
25-ene	SEGÚN ORDEN DE PRODUCCION N.- 026	20,00	2,12	42,41				21,00	2,12
25-ene	VENTA SEGÚN FACTURA N.- 547				20,00	2,12	42,43	1,00	2,12
26-ene	SEGÚN ORDEN DE PRODUCCION N.- 027	6,00	2,16	12,99				7,00	2,16
26-ene	VENTA SEGÚN FACTURA N.- 548				7,00	2,16	15,11	0,00	0,00
27-ene	SEGÚN ORDEN DE PRODUCCION N.- 028	18,00	2,10	37,86				18,00	2,10
27-ene	VENTA SEGÚN FACTURA N.- 549				15,00	2,10	31,55	3,00	2,10
28-ene	SEGÚN ORDEN DE PRODUCCION N.- 029	30,00	2,13	64,01				33,00	2,13
28-ene	VENTA SEGÚN FACTURA N.- 550				30,00	2,13	63,93	3,00	2,13
29-ene	SEGÚN ORDEN DE PRODUCCION N.- 030	30,00	2,09	62,80				33,00	2,10
29-ene	VENTA SEGÚN FACTURA N.- 551				30,00	2,10	62,90	3,00	2,10
31-ene	SEGÚN ORDEN DE PRODUCCION N.- 032	20,00	2,07	41,38				23,00	2,07

EMPRESA DE PRODUCTOS LACTEOS "LEITO"
KARDEX

TÍTULO DE VENTA:
CÓDIGO DE VENTA:
UNIDAD DE MEDIDA:

YOGUR 4 LTS BALDE GUANABANA
2,17
LITROS

EXISTENCIA MÁXIMA:
EXISTENCIA MÍNIMA:

FECHA	DETALLE	INGRESOS			EGRESOS			EXISTENCIA	
		CANT	P.UNIT	P. TOTAL	CANT	P.UNIT	P. TOTAL	CANT	P.UNIT
01-ene	SALDO INICIAL							10,00	2,17
02-ene	SEGÚN ORDEN DE PRODUCCION N.- 001	10,00	2,25	22,51				20,00	2,21
03-ene	SEGÚN ORDEN DE PRODUCCION N.- 002	10,00	2,14	21,41				30,00	2,19
03-ene	VENTA SEGÚN FACTURA N.- 522				10,00	2,19	21,87	20,00	2,19
04-ene	VENTA SEGÚN FACTURA N.- 523				15,00	2,19	32,80	5,00	2,19
06-ene	SEGÚN ORDEN DE PRODUCCION N.- 005	5,00	2,11	10,55				10,00	2,15
06-ene	VENTA SEGÚN FACTURA N.- 525				10,00	2,15	21,48	0,00	0,00
08-ene	SEGÚN ORDEN DE PRODUCCION N.- 007	5,00	2,13	10,66				5,00	2,13
08-ene	VENTA SEGÚN FACTURA N.- 528				5,00	2,13	10,66	0,00	0,00
09-ene	SEGÚN ORDEN DE PRODUCCION N.- 008	5,00	2,09	10,44				5,00	2,09
09-ene	VENTA SEGÚN FACTURA N.- 529				5,00	2,09	10,44	0,00	0,00
12-ene	SEGÚN ORDEN DE PRODUCCION N.- 011	5,00	2,14	10,70				5,00	2,14
12-ene	VENTA SEGÚN FACTURA N.- 532				5,00	2,14	10,70	0,00	0,00
20-ene	SEGÚN ORDEN DE PRODUCCION N.- 020	10,00	2,10	21,02				10,00	2,10
20-ene	VENTA SEGÚN FACTURA N.- 541				7,00	2,10	14,71	3,00	2,10
24-ene	VENTA SEGÚN FACTURA N.- 545				3,00	2,10	6,31	0,00	0,00

EMPRESA DE PRODUCTOS LACTEOS "LEITO"
KARDEX

CANTIDAD DE VENTA:
UNIDAD DE VENTA:
UNIDAD DE MEDIDA:

YOGUR 4 LTS BALDE MORA
2,17
LITROS

EXISTENCIA MAXIMA:
EXISTENCIA MINIMA:

FECHA	DETALLE	INGRESOS			EGRESOS			EXISTENCIA	
		CANT	P.UNIT	P. TOTAL	CANT	P.UNIT	P. TOTAL	CANT	P.UNIT
01-ene	SALDO INICIAL							36,00	2,17
02-ene	SEGÚN ORDEN DE PRODUCCION N.- 001	10,00	2,25	22,51				46,00	2,19
03-ene	SEGÚN ORDEN DE PRODUCCION N.- 002	10,00	2,14	21,41				56,00	2,18
03-ene	VENTA SEGÚN FACTURA N.- 522				10,00	2,18	21,78	46,00	2,18
04-ene	SEGÚN ORDEN DE PRODUCCION N.- 003	5,00	2,17	10,84				51,00	2,18
04-ene	VENTA SEGÚN FACTURA N.- 523				25,00	2,18	54,42	26,00	2,18
05-ene	SEGÚN ORDEN DE PRODUCCION N.- 004	20,00	2,15	43,00				46,00	2,17
05-ene	VENTA SEGÚN FACTURA N.- 524				30,00	2,17	64,95	16,00	2,17
06-ene	SEGÚN ORDEN DE PRODUCCION N.- 005	1,00	2,11	2,11				17,00	2,16
06-ene	VENTA SEGÚN FACTURA N.- 525				10,00	2,16	21,62	7,00	0,00
07-ene	VENTA SEGÚN FACTURA N.- 526				7,00	2,16	15,13	0,00	0,00
07-ene	SEGÚN ORDEN DE PRODUCCION N.- 006	20,00	2,12	42,36				20,00	2,87
07-ene	VENTA SEGÚN FACTURA N.- 527				15,00	2,87	43,12	5,00	2,87
08-ene	SEGÚN ORDEN DE PRODUCCION N.- 007	50,00	2,13	106,61				55,00	2,20
08-ene	VENTA SEGÚN FACTURA N.- 528				50,00	2,20	109,98	5,00	2,20
09-ene	SEGÚN ORDEN DE PRODUCCION N.- 008	21,00	2,09	43,85				26,00	2,11
09-ene	VENTA SEGÚN FACTURA N.- 529				20,00	2,11	42,19	6,00	2,11
10-ene	SEGÚN ORDEN DE PRODUCCION N.- 009	1,00	2,19	2,19				7,00	2,12
11-ene	SEGÚN ORDEN DE PRODUCCION N.- 10	10,00	2,11	21,10				17,00	2,11
11-ene	VENTA SEGÚN FACTURA N.- 529				10,00	2,11	21,15	7,00	2,11
13-ene	SEGÚN ORDEN DE PRODUCCION N.- 012	10,00	2,18	21,82				17,00	2,15
13-ene	VENTA SEGÚN FACTURA N.- 533				12,00	2,15	25,85	5,00	2,15
14-ene	SEGÚN ORDEN DE PRODUCCION N.- 013	30,00	2,11	63,31				35,00	2,12
14-ene	VENTA SEGÚN FACTURA N.- 534				30,00	2,12	63,50	5,00	2,12
16-ene	SEGÚN ORDEN DE PRODUCCION N.- 015	1,00	2,26	2,26				6,00	2,14
16-ene	VENTA SEGÚN FACTURA N.- 536				3,00	2,14	6,42	3,00	2,14
17-ene	SEGÚN ORDEN DE PRODUCCION N.- 016	10,00	2,11	21,10				13,00	2,12
17-ene	VENTA SEGÚN FACTURA N.- 537				10,00	2,12	21,17	3,00	2,12

18-ene	SEGÚN ORDEN DE PRODUCCION N.- 017	10,00	2,56	25,56				13,00	2,45
17-ene	VENTA SEGÚN FACTURA N.- 538				10,00	2,45	24,54	3,00	2,45
19-ene	SEGÚN ORDEN DE PRODUCCION N.- 019	5,00	2,22	11,08				8,00	2,31
19-ene	VENTA SEGÚN FACTURA N.- 539				5,00	2,31	11,53	3,00	2,31
20-ene	SEGÚN ORDEN DE PRODUCCION N.- 020	11,00	2,10	23,12				14,00	2,15
20-ene	VENTA SEGÚN FACTURA N.- 541				10,00	2,15	21,46	4,00	2,15
21-ene	SEGÚN ORDEN DE PRODUCCION N.- 021	50,00	2,08	104,10				54,00	2,09
21-ene	VENTA SEGÚN FACTURA N.- 542				50,00	2,09	104,34	4,00	2,09
24-ene	SEGÚN ORDEN DE PRODUCCION N.- 025	16,00	2,16	34,53				20,00	2,14
24-ene	VENTA SEGÚN FACTURA N.- 545				15,00	2,14	32,16	5,00	2,14
25-ene	SEGÚN ORDEN DE PRODUCCION N.- 026	10,00	2,12	21,21				15,00	2,13
25-ene	VENTA SEGÚN FACTURA N.- 547				10,00	2,13	21,28	5,00	2,13
27-ene	SEGÚN ORDEN DE PRODUCCION N.- 028	5,00	2,10	10,52				10,00	2,12
27-ene	VENTA SEGÚN FACTURA N.- 549				7,00	2,12	14,81	3,00	2,12
28-ene	SEGÚN ORDEN DE PRODUCCION N.- 029	20,00	2,13	42,67				23,00	2,13
28-ene	VENTA SEGÚN FACTURA N.- 550				20,00	2,13	42,63	3,00	2,13
29-ene	SEGÚN ORDEN DE PRODUCCION N.- 030	20,00	2,09	41,87				23,00	2,10
29-ene	VENTA SEGÚN FACTURA N.- 551				20,00	2,10	41,97	3,00	2,10
31-ene	SEGÚN ORDEN DE PRODUCCION N.- 032	20,00	2,07	41,38				23,00	2,07

EMPRESA DE PRODUCTOS LACTEOS "LEITO"
KARDEX

TIPO DE VENTA:
CANTIDAD DE VENTA:
UNIDAD DE MEDIDA:

YOGUR 4 LTS POMA BOROJO
2,17
LITROS

EXISTENCIA MAXIMA:
EXISTENCIA MINIMA:

FECHA	DETALLE	INGRESOS			EGRESOS			EXISTENCIA	
		CANT	P.UNIT	P. TOTAL	CANT	P.UNIT	P. TOTAL	CANT	P.UNIT
01-ene	SALDO INICIAL							22,00	2,17
06-ene	VENTA SEGÚN FACTURA N.- 525				22,00	2,17	47,69	0,00	0,00

EMPRESA DE PRODUCTOS LACTEOS "LEITO"
KARDEX

TIPO DE VENTA:
CANTIDAD DE VENTA:
UNIDAD DE MEDIDA:

YOGUR 4 LTS POMA DURA
2,17
LITROS

EXISTENCIA MAXIMA:
EXISTENCIA MINIMA:

FECHA	DETALLE	INGRESOS			EGRESOS			EXISTENCIA	
		CANT	P.UNIT	P. TOTAL	CANT	P.UNIT	P. TOTAL	CANT	P.UNIT
01-ene	SALDO INICIAL							55,00	2,17
02-ene	VENTA SEGÚN FACTURA # 520				20,00	2,17	43,35	35,00	2,17
03-ene	SEGÚN ORDEN DE PRODUCCION N.- 002	5,00	2,14	10,70				40,00	2,16
04-ene	SEGÚN ORDEN DE PRODUCCION N.- 003	20,00	2,17	43,35				60,00	2,17
06-ene	VENTA SEGÚN FACTURA N.- 525				5,00	2,17	10,83	55,00	2,17
07-ene	VENTA SEGÚN FACTURA N.- 527				12,00	2,17	25,98	43,00	2,17
08-ene	VENTA SEGÚN FACTURA N.- 528				25,00	2,17	54,13	18,00	2,17
15-ene	SEGÚN ORDEN DE PRODUCCION N.- 014	15,00	2,07	31,11				33,00	2,12
15-ene	VENTA SEGÚN FACTURA N.- 535				15,00	2,12	31,86	18,00	2,12
16-ene	VENTA SEGÚN FACTURA N.- 536				5,00	2,12	10,62	13,00	2,12
18-ene	VENTA SEGÚN FACTURA N.- 538				10,00	2,12	21,24	3,00	2,12
27-ene	SEGÚN ORDEN DE PRODUCCION N.- 028	10,00	2,10	21,03				13,00	2,11
27-ene	VENTA SEGÚN FACTURA N.- 549				10,00	2,11	21,08	3,00	2,11

EMPRESA DE PRODUCTOS LACTEOS "LEITO"

KARDEX

CATEGORÍA DE VENTA:
 TIPO DE VENTA:
 UNIDAD DE MEDIDA:

YOGUR 4 LTS POMA FRESA
 2,17
 LITROS

EXISTENCIA MÁXIMA:
 EXISTENCIA MÍNIMA:

FECHA	DETALLE	INGRESOS			EGRESOS			EXISTENCIA	
		CANT	P.UNIT	P. TOTAL	CANT	P.UNIT	P. TOTAL	CANT	P.UNIT
02-ene	SALDO INICIAL							67,00	2,17
03-ene	SEGÚN ORDEN DE PRODUCCION N.- 002	5,00	2,14	10,70				72,00	2,17
04-ene	SEGÚN ORDEN DE PRODUCCION N.- 003	20,00	2,17	43,35				92,00	2,17
06-ene	VENTA SEGÚN FACTURA N.- 525				5,00	2,17	10,83	87,00	2,17
07-ene	VENTA SEGÚN FACTURA N.- 527				10,00	2,17	21,66	77,00	2,17
09-ene	SEGÚN ORDEN DE PRODUCCION N.- 008	5,00	2,09	10,44				82,00	2,16
09-ene	VENTA SEGÚN FACTURA N.- 529				10,00	2,16	21,61	72,00	2,16
10-ene	VENTA SEGÚN FACTURA N.- 530				5,00	2,16	10,81	67,00	2,16
11-ene	VENTA SEGÚN FACTURA N.- 531				45,00	2,16	97,26	22,00	2,16
15-ene	SEGÚN ORDEN DE PRODUCCION N.- 013	15,00	2,11	31,66				37,00	2,14
15-ene	VENTA SEGÚN FACTURA N.- 534				15,00	2,14	32,11	22,00	2,14
16-ene	SEGÚN ORDEN DE PRODUCCION N.- 014	2,00	2,07	4,15				24,00	2,14
16-ene	VENTA SEGÚN FACTURA N.- 536				15,00	2,14	32,03	9,00	2,14
17-ene	VENTA SEGÚN FACTURA N.- 537				5,00	2,14	10,68	4,00	2,14
18-ene	VENTA SEGÚN FACTURA N.- 538				4,00	2,14	8,54	0,00	0,00
17-ene	SEGÚN ORDEN DE PRODUCCION N.- 028	15,00	2,10	31,55				15,00	2,10
17-ene	VENTA SEGÚN FACTURA N.- 549				15,00	2,10	31,55	0,00	0,00
10-ene	SEGÚN ORDEN DE PRODUCCION N.- 031	3,00	2,11	6,32				3,00	2,11

EMPRESA DE PRODUCTOS LACTEOS "LEITO"
KARDEX

UNIDAD DE VENTA:
UNIDAD DE VENTA:
UNIDAD DE MEDIDA:

YOGUR 4 LTS POMA GUANABANA
2,17
LITROS

EXISTENCIA MAXIMA:
EXISTENCIA MINIMA:

FECHA	DETALLE	INGRESOS			EGRESOS			EXISTENCIA	
		CANT	P.UNIT	P. TOTAL	CANT	P.UNIT	P. TOTAL	CANT	P.UNIT
02-ene	SALDO INICIAL							35,00	2,17
03-ene	SEGÚN ORDEN DE PRODUCCION N.- 003	20,00	2,14	42,82				55,00	2,16
07-ene	VENTA SEGÚN FACTURA N.- 527				3,00	2,16	6,47	52,00	2,16
09-ene	SEGÚN ORDEN DE PRODUCCION N.- 008	5,00	2,09	10,44				57,00	2,15
09-ene	VENTA SEGÚN FACTURA N.- 529				13,00	2,15	27,97	44,00	2,15
10-ene	VENTA SEGÚN FACTURA N.- 530				5,00	2,15	10,76	39,00	2,15
11-ene	VENTA SEGÚN FACTURA N.- 531				20,00	2,15	43,04	19,00	2,15
15-ene	SEGÚN ORDEN DE PRODUCCION N.- 014	3,00	2,07	6,22				22,00	2,14
15-ene	VENTA SEGÚN FACTURA N.- 535				15,00	2,14	32,12	7,00	2,14
16-ene	VENTA SEGÚN FACTURA N.- 536				5,00	2,14	10,71	2,00	2,14
17-ene	VENTA SEGÚN FACTURA N.- 537				2,00	2,14	4,28	0,00	0,00
29-ene	SEGÚN ORDEN DE PRODUCCION N.- 030	4,00	2,09	8,37				4,00	2,09
29-ene	VENTA SEGÚN FACTURA N.- 551				4,00	2,09	8,37	0,00	0,00

EMPRESA DE PRODUCTOS LACTEOS "LEITO"
KARDEX

TIPO DE VENTA:
MODO DE VENTA:
UNIDAD DE MEDIDA:

YOGUR 4 LTS POMA MORA
2,17
LITROS

EXISTENCIA MAXIMA:
EXISTENCIA MINIMA:

FECHA	DETALLE	INGRESOS			EGRESOS			EXISTENCIA	
		CANT	P.UNIT	P. TOTAL	CANT	P.UNIT	P. TOTAL	CANT	P.UNIT
1-ene	SALDO INICIAL							42,00	2,17
2-ene	SEGÚN ORDEN DE PRODUCCION N.- 002	5,00	2,25	11,26				47,00	2,18
3-ene	SEGÚN ORDEN DE PRODUCCION N.- 003	20,00	2,14	42,82				67,00	2,17
6-ene	VENTA SEGÚN FACTURA N.- 525				5,00	2,17	10,83	62,00	2,17
7-ene	VENTA SEGÚN FACTURA N.- 527				15,00	2,17	32,49	47,00	2,17
9-ene	SEGÚN ORDEN DE PRODUCCION N.- 008	5,00	2,09	10,44				52,00	2,16
9-ene	VENTA SEGÚN FACTURA N.- 529				9,00	2,16	19,43	43,00	2,16
0-ene	VENTA SEGÚN FACTURA N.- 530				5,00	2,16	10,79	38,00	2,16
1-ene	VENTA SEGÚN FACTURA N.- 531				17,00	2,16	36,69	21,00	2,16
5-ene	SEGÚN ORDEN DE PRODUCCION N.- 014	15,00	2,07	31,11				36,00	2,12
5-ene	VENTA SEGÚN FACTURA N.- 535				20,00	2,12	42,46	16,00	2,12
7-ene	SEGÚN ORDEN DE PRODUCCION N.- 016	10,00	2,11	21,10				26,00	2,12
7-ene	VENTA SEGÚN FACTURA N.- 537				15,00	2,12	31,77	11,00	2,12
8-ene	VENTA SEGÚN FACTURA N.- 539				5,00	2,12	10,59	6,00	2,12
2-ene	SEGÚN ORDEN DE PRODUCCION N.- 022	4,00	2,15	8,59				10,00	2,13
2-ene	VENTA SEGÚN FACTURA N.- 543				5,00	2,13	10,65	5,00	2,13
3-ene	SEGÚN ORDEN DE PRODUCCION N.- 024	1,00	2,37	2,37				6,00	2,17
7-ene	SEGÚN ORDEN DE PRODUCCION N.- 028	10,00	2,10	21,03				16,00	2,13
7-ene	VENTA SEGÚN FACTURA N.- 549				10,00	2,13	21,28	6,00	2,13
9-ene	SEGÚN ORDEN DE PRODUCCION N.- 030	5,00	2,09	10,47				11,00	2,11
9-ene	VENTA SEGÚN FACTURA N.- 551				8,00	2,11	16,90	3,00	2,11

EMPRESA DE PRODUCTOS LACTEOS "LEITO"

KARDEX

UNIDAD DE VENTA:
UNIDAD DE VENTA:
UNIDAD DE MEDIDA:

YOGUR 1 2 LTS POMA FRESA
0,34
LITROS

EXISTENCIA MAXIMA:
EXISTENCIA MINIMA:

FECHA	DETALLE	INGRESOS			EGRESOS			EXISTENCIA	
		CANT	P.UNIT	P. TOTAL	CANT	P.UNIT	P. TOTAL	CANT	P.UNIT
01-ene	SALDO INICIAL							20,00	0,34
02-ene	SEGÚN ORDEN DE PRODUCCION N.- 001	182,00	0,37	67,46				202,00	0,37
03-ene	SEGÚN ORDEN DE PRODUCCION N.- 002	150,00	0,36	53,42				352,00	0,36
04-ene	SEGÚN ORDEN DE PRODUCCION N.- 003	60,00	0,36	21,66				412,00	0,36
05-ene	VENTA SEGÚN FACTURA N.- 524				250,00	0,36	90,62	162,00	0,36
06-ene	SEGÚN ORDEN DE PRODUCCION N.- 005	77,00	0,36	27,91				239,00	0,36
06-ene	VENTA SEGÚN FACTURA N.- 525				120,00	0,36	43,50	119,00	0,36
07-ene	SEGÚN ORDEN DE PRODUCCION N.- 006	300,00	0,35	105,82				419,00	0,36
07-ene	VENTA SEGÚN FACTURA N.- 527				350,00	0,36	124,43	69,00	0,36
09-ene	SEGÚN ORDEN DE PRODUCCION N.- 008	160,00	0,35	55,84				229,00	0,35
09-ene	VENTA SEGÚN FACTURA N.- 529				220,00	0,35	77,21	9,00	0,35
10-ene	SEGÚN ORDEN DE PRODUCCION N.- 009	160,00	0,36	57,90				169,00	0,36
10-ene	VENTA SEGÚN FACTURA N.- 530				160,00	0,36	57,81	9,00	0,36
11-ene	VENTA SEGÚN FACTURA N.- 531				7,00	0,36	2,53	2,00	0,36
12-ene	SEGÚN ORDEN DE PRODUCCION N.- 011	200,00	0,36	71,11				202,00	0,36
12-ene	VENTA SEGÚN FACTURA N.- 532				200,00	0,36	71,12	2,00	0,36
13-ene	SEGÚN ORDEN DE PRODUCCION N.- 012	200,00	0,36	72,13				202,00	0,36
13-ene	VENTA SEGÚN FACTURA N.- 533				200,00	0,36	72,12	2,00	0,36
14-ene	SEGÚN ORDEN DE PRODUCCION N.- 013	200,00	0,35	70,36				202,00	0,35
14-ene	VENTA SEGÚN FACTURA N.- 534				150,00	0,35	52,78	52,00	0,35
15-ene	SEGÚN ORDEN DE PRODUCCION N.- 014	280,00	0,35	97,22				332,00	0,35
15-ene	VENTA SEGÚN FACTURA N.- 535				300,00	0,35	104,38	32,00	0,35
16-ene	SEGÚN ORDEN DE PRODUCCION N.- 015	80,00	0,37	29,63				112,00	0,36
16-ene	VENTA SEGÚN FACTURA N.- 536				65,00	0,36	23,66	47,00	0,36
17-ene	SEGÚN ORDEN DE PRODUCCION N.- 016	200,00	0,35	70,34				247,00	0,35
17-ene	VENTA SEGÚN FACTURA N.- 537				210,00	0,35	74,35	37,00	0,35
18-ene	VENTA SEGÚN FACTURA N.- 538				20,00	0,35	7,08	17,00	0,35

9-ene	SEGÚN ORDEN DE PRODUCCION N.- 019	77,00	0,36	28,10				94,00	0,36
9-ene	VENTA SEGÚN FACTURA N.- 539				80,00	0,36	29,04	14,00	0,36
0-ene	SEGÚN ORDEN DE PRODUCCION N.- 020	300,00	0,35	105,22				314,00	0,35
0-ene	VENTA SEGÚN FACTURA N.- 541				300,00	0,35	105,39	14,00	0,35
1-ene	VENTA SEGÚN FACTURA N.- 542				12,00	0,35	4,22	2,00	0,35
2-ene	SEGÚN ORDEN DE PRODUCCION N.- 022	48,00	0,36	17,10				50,00	0,36
1-ene	VENTA SEGÚN FACTURA N.- 543				50,00	0,36	17,81	0,00	0,00
4-ene	SEGÚN ORDEN DE PRODUCCION N.- 025	299,00	0,36	106,97				299,00	0,36
4-ene	VENTA SEGÚN FACTURA N.- 545				290,00	0,36	103,75	9,00	0,36
5-ene	SEGÚN ORDEN DE PRODUCCION N.- 026	160,00	0,35	56,49				169,00	0,35
5-ene	VENTA SEGÚN FACTURA N.- 547				160,00	0,35	56,53	9,00	0,35
6-ene	VENTA SEGÚN FACTURA N.- 548				9,00	0,35	3,18	0,00	0,00
7-ene	SEGÚN ORDEN DE PRODUCCION N.- 028	300,00	0,35	105,66				300,00	0,35
7-ene	VENTA SEGÚN FACTURA N.- 549				300,00	0,35	105,66	0,00	0,00
8-ene	SEGÚN ORDEN DE PRODUCCION N.- 029	200,00	0,35	70,94				200,00	0,35
8-ene	VENTA SEGÚN FACTURA N.- 550				200,00	0,35	70,94	0,00	0,00
9-ene	SEGÚN ORDEN DE PRODUCCION N.- 030	191,00	0,35	66,78				191,00	0,35
9-ene	VENTA SEGÚN FACTURA N.- 551				190,00	0,35	66,43	1,00	0,35
0-ene	SEGÚN ORDEN DE PRODUCCION N.- 031	280,00	0,35	98,34				281,00	0,35
0-ene	VENTA SEGÚN FACTURA N.- 552				280,00	0,35	98,34	1,00	0,35
1-ene	SEGÚN ORDEN DE PRODUCCION N.- 032	312,00	0,35	108,14				313,00	0,35
1-ene	VENTA SEGÚN FACTURA N.- 553				100,00	0,35	34,66	213,00	0,35

EMPRESA DE PRODUCTOS LACTEOS "LEITO"
KARDEX

TIPO DE VENTA:
MODO DE VENTA:
UNIDAD DE MEDIDA:

YOGUR 1 2 LTS POMA MORA
0,34
LITROS

EXISTENCIA MAXIMA:
EXISTENCIA MINIMA:

FECHA	DETALLE	INGRESOS			EGRESOS			EXISTENCIA	
		CANT	P.UNIT	P. TOTAL	CANT	P.UNIT	P. TOTAL	CANT	P.UNIT
01-ene	SALDO INICIAL							25,00	0,34
02-ene	SEGÚN ORDEN DE PRODUCCION N.- 001	150,00	0,37	55,60				175,00	0,37
03-ene	SEGÚN ORDEN DE PRODUCCION N.- 002	50,00	0,36	17,81				225,00	0,36
04-ene	SEGÚN ORDEN DE PRODUCCION N.- 003	40,00	0,36	14,44				265,00	0,36
04-ene	VENTA SEGÚN FACTURA N.- 523				250,00	0,36	90,89	15,00	0,36
05-ene	SEGÚN ORDEN DE PRODUCCION N.- 004	24,00	0,36	8,56				39,00	0,36
05-ene	VENTA SEGÚN FACTURA N.- 524				30,00	0,36	10,78	9,00	0,36
06-ene	SEGÚN ORDEN DE PRODUCCION N.- 005	145,00	0,36	52,57				154,00	0,36
06-ene	VENTA SEGÚN FACTURA N.- 525				80,00	0,36	28,99	74,00	0,36
07-ene	SEGÚN ORDEN DE PRODUCCION N.- 006	200,00	0,35	70,55				274,00	0,36
07-ene	VENTA SEGÚN FACTURA N.- 527				250,00	0,36	88,83	24,00	0,36
10-ene	SEGÚN ORDEN DE PRODUCCION N.- 009	80,00	0,36	28,95				104,00	0,36
10-ene	VENTA SEGÚN FACTURA N.- 530				100,00	0,36	36,04	4,00	0,36
11-ene	VENTA SEGÚN FACTURA N.- 531				4,00	0,36	1,44	0,00	0,00
12-ene	SEGÚN ORDEN DE PRODUCCION N.- 011	80,00	0,36	28,44				80,00	0,36
12-ene	VENTA SEGÚN FACTURA N.- 532				80,00	0,36	28,44	0,00	0,00
13-ene	SEGÚN ORDEN DE PRODUCCION N.- 012	200,00	0,36	72,13				200,00	0,36
13-ene	VENTA SEGÚN FACTURA N.- 533				150,00	0,36	54,10	50,00	0,36
14-ene	SEGÚN ORDEN DE PRODUCCION N.- 013	200,00	0,35	70,36				250,00	0,35
14-ene	VENTA SEGÚN FACTURA N.- 534				100,00	0,35	35,36	150,00	0,35
16-ene	SEGÚN ORDEN DE PRODUCCION N.- 015	160,00	0,37	59,27				310,00	0,36
16-ene	VENTA SEGÚN FACTURA N.- 536				300,00	0,36	108,68	10,00	0,36
17-ene	SEGÚN ORDEN DE PRODUCCION N.- 016	120,00	0,35	42,21				130,00	0,35
17-ene	VENTA SEGÚN FACTURA N.- 537				120,00	0,35	42,30	10,00	0,35
18-ene	VENTA SEGÚN FACTURA N.- 538				8,00	0,35	2,82	2,00	0,35
19-ene	SEGÚN ORDEN DE PRODUCCION N.- 019	57,00	0,36	20,80				59,00	0,36
19-ene	VENTA SEGÚN FACTURA N.- 539				55,00	0,36	20,05	4,00	0,36

00-ene	SEGÚN ORDEN DE PRODUCCION N.- 020	300,00	0,35	105,22				304,00	0,35
00-ene	VENTA SEGÚN FACTURA N.- 541				200,00	0,35	70,18	104,00	0,35
01-ene	VENTA SEGÚN FACTURA N.- 542				65,00	0,35	22,81	39,00	0,35
03-ene	VENTA SEGÚN FACTURA N.- 544				10,00	0,35	3,51	29,00	0,35
04-ene	SEGÚN ORDEN DE PRODUCCION N.- 025	160,00	0,36	57,24				189,00	0,36
04-ene	VENTA SEGÚN FACTURA N.- 545				170,00	0,36	60,64	19,00	0,36
05-ene	SEGÚN ORDEN DE PRODUCCION N.- 026	90,00	0,35	31,78				109,00	0,35
05-ene	VENTA SEGÚN FACTURA N.- 547				100,00	0,35	35,37	9,00	0,35
06-ene	VENTA SEGÚN FACTURA N.- 548				9,00	0,35	3,18	0,00	0,00
07-ene	SEGÚN ORDEN DE PRODUCCION N.- 028	300,00	0,35	105,66				300,00	0,35
07-ene	VENTA SEGÚN FACTURA N.- 549				300,00	0,35	105,66	0,00	0,00
09-ene	SEGÚN ORDEN DE PRODUCCION N.- 030	112,00	0,35	39,16				112,00	0,35
09-ene	VENTA SEGÚN FACTURA N.- 551				110,00	0,35	38,46	2,00	0,35
10-ene	SEGÚN ORDEN DE PRODUCCION N.- 031	280,00	0,35	98,34				282,00	0,35
10-ene	VENTA SEGÚN FACTURA N.- 552				280,00	0,35	98,34	2,00	0,35
11-ene	SEGÚN ORDEN DE PRODUCCION N.- 032	190,00	0,35	65,85				192,00	0,35
11-ene	VENTA SEGÚN FACTURA N.- 553				90,00	0,35	31,20	102,00	0,35

EMPRESA DE PRODUCTOS LACTEOS "LEITO"
KARDEX

UNIDAD DE VENTA:
TIPO DE VENTA:
UNIDAD DE MEDIDA:

YOGUR 1 2 LTS POMA DURAZNO
0,34
LITROS

EXISTENCIA MAXIMA:
EXISTENCIA MINIMA:

FECHA	DETALLE	INGRESOS			EGRESOS			EXISTENCIA	
		CANT	P.UNIT	P. TOTAL	CANT	P.UNIT	P. TOTAL	CANT	P.UNIT
01-ene	SALDO INICIAL							15,00	0,34
02-ene	SEGÚN ORDEN DE PRODUCCION N.- 001	110,00	0,37	40,77				125,00	0,37
03-ene	SEGÚN ORDEN DE PRODUCCION N.- 002	100,00	0,36	35,62				225,00	0,36
04-ene	SEGÚN ORDEN DE PRODUCCION N.- 003	20,00	0,36	7,22				245,00	0,36
04-ene	VENTA SEGÚN FACTURA N.- 523				120,00	0,36	43,45	125,00	0,36
05-ene	SEGÚN ORDEN DE PRODUCCION N.- 004	195,00	0,36	69,56				320,00	0,36
05-ene	VENTA SEGÚN FACTURA N.- 524				250,00	0,36	89,70	70,00	0,36
06-ene	VENTA SEGÚN FACTURA N.- 525				50,00	0,36	17,94	20,00	0,36
07-ene	SEGÚN ORDEN DE PRODUCCION N.- 006	300,00	0,35	105,82				320,00	0,35
07-ene	VENTA SEGÚN FACTURA N.- 527				300,00	0,35	105,93	20,00	0,35
08-ene	SEGÚN ORDEN DE PRODUCCION N.- 009	80,00	0,36	28,95				100,00	0,36
08-ene	VENTA SEGÚN FACTURA N.- 530				100,00	0,36	36,01	0,00	0,00
02-ene	SEGÚN ORDEN DE PRODUCCION N.- 011	80,00	0,36	28,44				80,00	0,36
02-ene	VENTA SEGÚN FACTURA N.- 532				80,00	0,36	28,44	0,00	0,00
03-ene	SEGÚN ORDEN DE PRODUCCION N.- 012	187,00	0,36	67,45				187,00	0,36
03-ene	VENTA SEGÚN FACTURA N.- 533				180,00	0,36	64,92	7,00	0,36
04-ene	VENTA SEGÚN FACTURA N.- 534				7,00	0,36	2,52	0,00	0,00
03-ene	SEGÚN ORDEN DE PRODUCCION N.- 016	62,00	0,35	21,81				62,00	0,35
07-ene	VENTA SEGÚN FACTURA N.- 537				60,00	0,35	21,10	2,00	0,35
09-ene	SEGÚN ORDEN DE PRODUCCION N.- 019	20,00	0,36	7,30				22,00	0,36
09-ene	VENTA SEGÚN FACTURA N.- 539				20,00	0,36	7,28	2,00	0,36
00-ene	SEGÚN ORDEN DE PRODUCCION N.- 020	200,00	0,35	70,15				202,00	0,35
00-ene	VENTA SEGÚN FACTURA N.- 541				190,00	0,35	66,67	12,00	0,35
01-ene	VENTA SEGÚN FACTURA N.- 542				10,00	0,35	3,51	2,00	0,35
04-ene	SEGÚN ORDEN DE PRODUCCION N.- 025	100,00	0,36	35,78				102,00	0,36
04-ene	VENTA SEGÚN FACTURA N.- 545				100,00	0,36	35,76	2,00	0,36
05-ene	SEGÚN ORDEN DE PRODUCCION N.- 026	30,00	0,35	10,59				32,00	0,35

25-ene	VENTA SEGÚN FACTURA N.- 547				30,00	0,35	10,60	2,00	0,35
26-ene	SEGÚN ORDEN DE PRODUCCION N.- 027	20,00	0,36	7,17				29,00	0,36
26-ene	VENTA SEGÚN FACTURA N.- 548				20,00	0,36	7,14	9,00	0,36
27-ene	SEGÚN ORDEN DE PRODUCCION N.- 028	200,00	0,35	70,44				209,00	0,35
27-ene	VENTA SEGÚN FACTURA N.- 549				200,00	0,35	70,48	9,00	0,00
29-ene	SEGÚN ORDEN DE PRODUCCION N.- 030	76,00	0,35	26,57				85,00	0,35
29-ene	VENTA SEGÚN FACTURA N.- 551				80,00	0,35	28,00	5,00	0,35
30-ene	SEGÚN ORDEN DE PRODUCCION N.- 031	240,00	0,35	84,29				245,00	0,35
30-ene	VENTA SEGÚN FACTURA N.- 552				240,00	0,35	84,29	5,00	0,35
31-ene	SEGÚN ORDEN DE PRODUCCION N.- 032	200,00	0,35	69,32				205,00	0,35
31-ene	VENTA SEGÚN FACTURA N.- 553				105,00	0,35	36,40	100,00	0,35

EMPRESA DE PRODUCTOS LACTEOS "LEITO"
KARDEX

TÍTULO DE VENTA:
CÓDIGO DE VENTA:
UNIDAD DE MEDIDA:

YOGUR 1 2 LTS POMA GUANABANA
0,34
LITROS

EXISTENCIA MÁXIMA:
EXISTENCIA MÍNIMA:

FECHA	DETALLE	INGRESOS			EGRESOS			EXISTENCIA	
		CANT	P.UNIT	P. TOTAL	CANT	P.UNIT	P. TOTAL	CANT	P.UNIT
01-ene	SALDO INICIAL							10,00	0,34
02-ene	SEGÚN ORDEN DE PRODUCCION N.- 001	50,00	0,37	18,53				60,00	0,37
03-ene	SEGÚN ORDEN DE PRODUCCION N.- 002	30,00	0,36	10,68				90,00	0,36
04-ene	SEGÚN ORDEN DE PRODUCCION N.- 003	11,00	0,36	3,97				101,00	0,36
04-ene	VENTA SEGÚN FACTURA N.- 523				25,00	0,36	9,06	76,00	0,36
05-ene	VENTA SEGÚN FACTURA N.- 524				35,00	0,36	12,68	41,00	0,36
06-ene	VENTA SEGÚN FACTURA N.- 525				30,00	0,36	10,87	11,00	0,36
10-ene	SEGÚN ORDEN DE PRODUCCION N.- 009	24,00	0,36	8,69				35,00	0,36
10-ene	VENTA SEGÚN FACTURA N.- 530				30,00	0,36	10,86	5,00	0,36
11-ene	SEGÚN ORDEN DE PRODUCCION N.- 10	5,00	0,35	1,76				10,00	0,36
12-ene	VENTA SEGÚN FACTURA N.- 531				5,00	0,36	1,78	5,00	0,36
12-ene	VENTA SEGÚN FACTURA N.- 532				5,00	0,36	1,78	0,00	0,00
13-ene	SEGÚN ORDEN DE PRODUCCION N.- 012	12,00	0,36	4,33				12,00	0,36
13-ene	VENTA SEGÚN FACTURA N.- 533				10,00	0,36	3,61	2,00	0,36
17-ene	VENTA SEGÚN FACTURA N.- 537				2,00	0,36	0,72	0,00	0,00
18-ene	SEGÚN ORDEN DE PRODUCCION N.- 017	10,00	0,35	3,52				10,00	0,35
18-ene	VENTA SEGÚN FACTURA N.- 538				10,00	0,35	3,52	0,00	0,00
20-ene	SEGÚN ORDEN DE PRODUCCION N.- 020	40,00	0,35	14,03				40,00	0,35
20-ene	VENTA SEGÚN FACTURA N.- 541				38,00	0,35	13,33	2,00	0,35
26-ene	VENTA SEGÚN FACTURA N.- 548				2,00	0,35	0,70	0,00	0,00

EMPRESA DE PRODUCTOS LACTEOS "LEITO"
KARDEX

TIPO DE VENTA:
MODO DE VENTA:
UNIDAD DE MEDIDA:

YOGUR 1 2 LTS POMA BOROJO
0,34
POMAS

EXISTENCIA MAXIMA:
EXISTENCIA MINIMA:

FECHA	DETALLE	INGRESOS			EGRESOS			EXISTENCIA	
		CANT	P.UNIT	P. TOTAL	CANT	P.UNIT	P. TOTAL	CANT	P.UNIT
02-ene	SALDO INICIAL							5,00	0,34
02-ene	SEGÚN ORDEN DE PRODUCCION N.- 002	7,00	0,37	2,59				12,00	0,36
04-ene	SEGÚN ORDEN DE PRODUCCION N.- 003	11,00	0,36	3,97				23,00	0,36
04-ene	VENTA SEGÚN FACTURA N.- 523				20,00	0,36	7,19	3,00	0,36
27-ene	SEGÚN ORDEN DE PRODUCCION N.- 028	40,00	0,35	14,09				43,00	0,35
27-ene	VENTA SEGÚN FACTURA N.- 549				40,00	0,35	14,11	3,00	0,35

KARDEX

MATERIA

PRIMA

EMPRESA DE PRODUCTOS LACTEOS "LEITO"
KARDEX

CULO DE VENTA: ACEITE ESENCIAL
 O DE VENTA: 0,02
 AD DE MEDIDA: KL

EXISTENCIA MAXIMA:
 EXISTENCIA MINIMA:

FECHA	DETALLE	INGRESOS			EGRESOS			EXISTENCIA		
		CANT	P.UNIT	P. TOTAL	CANT	P.UNIT	P. TOTAL	CANT	P. UNIT	P. TOTAL
01/2008	SALDO INICIAL							3000,00	0,02	
01/2008	Orden de requisicion N.- 37				655,44	0,02	13,21	2344,56	0,02	
01/2008	Orden de requisicion N.- 43				563,13	0,02	11,35	1781,43	0,02	

EMPRESA DE PRODUCTOS LACTEOS "LEITO"
KARDEX

CULO DE VENTA: ACIDO CITRICO
 O DE VENTA: 1,67
 AD DE MEDIDA: KL

EXISTENCIA MAXIMA:
 EXISTENCIA MINIMA:

FECHA	DETALLE	INGRESOS			EGRESOS			EXISTENCIA		
		CANT	P.UNIT	P. TOTAL	CANT	P.UNIT	P. TOTAL	CANT	P. UNIT	P. TOTAL
01/2008	SALDO INICIAL							106,00	1,67	
01/2008	Orden de requisicion N.- 37				49,15	1,67	82,02	56,85	1,67	
01/2008	Orden de requisicion N.- 43				42,23	1,67	70,47	14,62	1,67	

EMPRESA DE PRODUCTOS LACTEOS "LEITO"
KARDEX

DE VENTA: ADICION EXISTENCIA MAXIMA:
 VENTA: 0,01 EXISTENCIA MINIMA:
 MEDIDA: LTS

	DETALLE	INGRESOS			EGRESOS			EXISTENCIA		
		CANT	P.UNIT	P. TOTAL	CANT	P.UNIT	P. TOTAL	CANT	P. UNIT	P.
2008	SALDO INICIAL							20000,00	0,01	
2008	Orden de requisicion N.- 18				140,00	0,01	1,40	19860,00	0,01	
2008	Orden de requisicion N.- 19				227,50	0,01	2,28	19632,50	0,01	
2008	Orden de requisicion N.- 20				175,00	0,01	1,75	19457,50	0,01	
2008	Orden de requisicion N.- 21				206,50	0,01	2,07	19251,00	0,01	
2008	Orden de requisicion N.- 22				236,25	0,01	2,36	19014,75	0,01	
2008	Orden de requisicion N.- 23				229,60	0,01	2,30	18785,15	0,01	
2008	Orden de requisicion N.- 24				218,75	0,01	2,19	18566,40	0,01	
2008	Orden de requisicion N.- 25				301,35	0,01	3,01	18265,05	0,01	
2008	Orden de requisicion N.- 26				150,50	0,01	1,51	18114,55	0,01	
2008	Orden de requisicion N.- 27				194,60	0,01	1,95	17919,95	0,01	
2008	Orden de requisicion N.- 28				212,80	0,01	2,13	17707,15	0,01	
2008	Orden de requisicion N.- 29				154,70	0,01	1,55	17552,45	0,01	
2008	Orden de requisicion N.- 30				194,25	0,01	1,94	17358,20	0,01	
2008	Orden de requisicion N.- 31				415,10	0,01	4,15	16943,10	0,01	
2008	Orden de requisicion N.- 32				99,40	0,01	0,99	16843,70	0,01	
2008	Orden de requisicion N.- 33				236,25	0,01	2,36	16607,45	0,01	
2008	Orden de requisicion N.- 34				42,70	0,01	0,43	16564,75	0,01	
2008	Orden de requisicion N.- 35				80,50	0,01	0,81	16484,25	0,01	
2008	Orden de requisicion N.- 36				200,20	0,01	2,00	16284,05	0,01	
2008	Orden de requisicion N.- 37				355,25	0,01	3,55	15928,80	0,01	
2008	Orden de requisicion N.- 38				208,60	0,01	2,09	15720,20	0,01	
2008	Orden de requisicion N.- 39				78,75	0,01	0,79	15641,45	0,01	
2008	Orden de requisicion N.- 40				201,25	0,01	2,01	15440,20	0,01	
2008	Orden de requisicion N.- 41				227,50	0,01	2,28	15212,70	0,01	
2008	Orden de requisicion N.- 42				162,75	0,01	1,63	15049,95	0,01	
2008	Orden de requisicion N.- 43				241,85	0,01	2,42	14808,10	0,01	
2008	Orden de requisicion N.- 44				217,70	0,01	2,18	14590,40	0,01	
2008	Orden de requisicion N.- 45				339,85	0,01	3,40	14250,55	0,01	
2008	Orden de requisicion N.- 46				197,40	0,01	1,97	14053,15	0,01	
2008	Orden de requisicion N.- 47				277,20	0,01	2,77	13775,95	0,01	

EMPRESA DE PRODUCTOS LACTEOS "LEITO"
KARDEX

DE VENTA: ALMIDASA EXISTENCIA MAXIMA:
 VENTA: 1,28 EXISTENCIA MINIMA:
 E MEDIDA: KL

A	DETALLE	INGRESOS			EGRESOS			EXISTENCIA		
		CANT	P.UNIT	P. TOTAL	CANT	P.UNIT	P. TOTAL	CANT	P. UNIT	P
2008	SALDO INICIAL							125,00	1,28	
2008	Orden de requisicion N.- 18				2,56	1,28	3,28	122,44	1,28	
2008	Orden de requisicion N.- 19				4,16	1,28	5,32	118,28	1,28	
2008	Orden de requisicion N.- 20				3,20	1,28	4,10	115,08	1,28	
2008	Orden de requisicion N.- 21				3,78	1,28	4,83	111,30	1,28	
2008	Orden de requisicion N.- 22				4,32	1,28	5,53	106,98	1,28	
2008	Orden de requisicion N.- 23				4,20	1,28	5,37	102,79	1,28	
2008	Orden de requisicion N.- 24				4,00	1,28	5,12	98,79	1,28	
2008	Orden de requisicion N.- 25				5,51	1,28	7,05	93,28	1,28	
2008	Orden de requisicion N.- 26				2,75	1,28	3,52	90,52	1,28	
2008	Orden de requisicion N.- 27				3,56	1,28	4,55	86,96	1,28	
2008	Orden de requisicion N.- 28				3,89	1,28	4,98	83,07	1,28	
2008	Compra según factura N.- 20201	50,00	1,28	64,00				133,07	1,28	
2008	Orden de requisicion N.- 29				2,83	1,28	3,62	130,24	1,28	
2008	Orden de requisicion N.- 30				3,55	1,28	4,55	126,69	1,28	
2008	Orden de requisicion N.- 31				7,59	1,28	9,72	119,10	1,28	
2008	Orden de requisicion N.- 32				1,82	1,28	2,33	117,28	1,28	
2008	Orden de requisicion N.- 33				4,32	1,28	5,53	112,96	1,28	
2008	Orden de requisicion N.- 34				0,78	1,28	1,00	112,18	1,28	
2008	Orden de requisicion N.- 35				1,47	1,28	1,88	110,71	1,28	
2008	Orden de requisicion N.- 36				3,66	1,28	4,69	107,05	1,28	
2008	Orden de requisicion N.- 37				6,50	1,28	8,31	100,56	1,28	
2008	Orden de requisicion N.- 38				3,81	1,28	4,88	96,74	1,28	
2008	Orden de requisicion N.- 39				1,44	1,28	1,84	95,30	1,28	
2008	Orden de requisicion N.- 40				3,68	1,28	4,71	91,62	1,28	
2008	Orden de requisicion N.- 41				4,16	1,28	5,32	87,46	1,28	
2008	Orden de requisicion N.- 42				2,98	1,28	3,81	84,48	1,28	
2008	Orden de requisicion N.- 43				4,42	1,28	5,66	80,06	1,28	
2008	Orden de requisicion N.- 44				3,98	1,28	5,10	76,08	1,28	
2008	Orden de requisicion N.- 45				6,21	1,28	7,95	69,87	1,28	
2008	Orden de requisicion N.- 46				3,61	1,28	4,62	66,26	1,28	
2008	Orden de requisicion N.- 47				5,07	1,28	6,49	61,19	1,28	

EMPRESA DE PRODUCTOS LACTEOS "LEITO"
KARDEX

DE VENTA: AMARILLO TATRACINA EXISTENCIA MAXIMA:
 VENTA: 12,80 EXISTENCIA MINIMA:
 E MEDIDA: KL

A	DETALLE	INGRESOS			EGRESOS			EXISTENCIA	
		CANT	P.UNIT	P. TOTAL	CANT	P.UNIT	P. TOTAL	CANT	P. UNIT
2008	SALDO INICIAL							3,00	12,80

EMPRESA DE PRODUCTOS LACTEOS "LEITO"
KARDEX

DE VENTA: AMARILLO HUEVO EXISTENCIA MAXIMA:
 VENTA: 12,80 EXISTENCIA MINIMA:
 E MEDIDA: KL

A	DETALLE	INGRESOS			EGRESOS			EXISTENCIA	
		CANT	P.UNIT	P. TOTAL	CANT	P.UNIT	P. TOTAL	CANT	P. UNIT
2008	SALDO INICIAL							3,00	12,80

EMPRESA DE PRODUCTOS LACTEOS "LEITO"
KARDEX

DE VENTA: BENZOATO EXISTENCIA MAXIMA:
 VENTA: 5,91 EXISTENCIA MINIMA:
 E MEDIDA: KL

A	DETALLE	INGRESOS			EGRESOS			EXISTENCIA	
		CANT	P.UNIT	P. TOTAL	CANT	P.UNIT	P. TOTAL	CANT	P. UNIT
2008	SALDO INICIAL							25,00	5,91
2008	Orden de requisicion N.- 37				2,56	5,91	15,12	22,44	5,91
2008	Compra según factura N.- 1230	25,00	5,91	147,84				47,44	5,91
2008	Orden de requisicion N.- 43				2,20	5,91	12,99	45,25	5,91

EMPRESA DE PRODUCTOS LACTEOS "LEITO"
KARDEX

DE VENTA: BIOXIN
 VENTA: 2.24
 E MEDIDA: LTS

EXISTENCIA MAXIMA:
 EXISTENCIA MINIMA:

A	DETALLE	INGRESOS			EGRESOS			EXISTENCIA	
		CANT	P.UNIT	P. TOTAL	CANT	P.UNIT	P. TOTAL	CANT	P. UNIT
2008	SALDO INICIAL							6,00	2,24

EMPRESA DE PRODUCTOS LACTEOS "LEITO"
KARDEX

DE VENTA: CARBONATO
 VENTA: 6,03
 E MEDIDA: KL

EXISTENCIA MAXIMA:
 EXISTENCIA MINIMA:

A	DETALLE	INGRESOS			EGRESOS			EXISTENCIA	
		CANT	P.UNIT	P. TOTAL	CANT	P.UNIT	P. TOTAL	CANT	P. UNIT
2008	SALDO INICIAL							25,00	6,03

EMPRESA DE PRODUCTOS LACTEOS "LEITO"
KARDEX

DE VENTA: CINTA DE ENBALAJE TRASPARENTE LEITON
 VENTA: 1,00
 E MEDIDA: U

EXISTENCIA MAXIMA:
 EXISTENCIA MINIMA:

A	DETALLE	INGRESOS			EGRESOS			EXISTENCIA	
		CANT	P.UNIT	P. TOTAL	CANT	P.UNIT	P. TOTAL	CANT	P. UNIT
2008	SALDO INICIAL							100,00	1,00

EMPRESA DE PRODUCTOS LACTEOS "LEITO"
KARDEX

O DE VENTA: CINTA FECHADORA
 DE VENTA: 3,81
 DE MEDIDA: U
 EXISTENCIA MAXIMA:
 EXISTENCIA MINIMA:

FECHA	DETALLE	INGRESOS			EGRESOS			EXISTENCIA	
		CANT	P.UNIT	P. TOTAL	CANT	P.UNIT	P. TOTAL	CANT	P. UNIT
01 01 2008	SALDO INICIAL							51,00	3,

EMPRESA DE PRODUCTOS LACTEOS "LEITO"
KARDEX

O DE VENTA: CINTA SEGURIDAD
 DE VENTA: 0,01
 DE MEDIDA: U
 EXISTENCIA MAXIMA:
 EXISTENCIA MINIMA:

FECHA	DETALLE	INGRESOS			EGRESOS			EXISTENCIA	
		CANT	P.UNIT	P. TOTAL	CANT	P.UNIT	P. TOTAL	CANT	P. UNIT
01 01 2008	SALDO INICIAL							1200,00	0,
02 01 2008	Orden de requisicion N.- 18				25,00	0,01	0,35	1175,00	0,
04 01 2008	Orden de requisicion N.- 22				100,00	0,01	1,40	1075,00	0,
00 01 2008	Orden de requisicion N.- 28				75,00	0,01	1,05	1000,00	0,
04 01 2008	Orden de requisicion N.-32				50,00	0,01	0,70	950,00	0,

EMPRESA DE PRODUCTOS LACTEOS "LEITO"
KARDEX

O DE VENTA: CINTA TERMICA
 DE VENTA: 3,68
 DE MEDIDA: U
 EXISTENCIA MAXIMA:
 EXISTENCIA MINIMA:

FECHA	DETALLE	INGRESOS			EGRESOS			EXISTENCIA	
		CANT	P.UNIT	P. TOTAL	CANT	P.UNIT	P. TOTAL	CANT	P. UNIT
01 01 2008	SALDO INICIAL							15,00	3,

EMPRESA DE PRODUCTOS LACTEOS "LEITO"
KARDEX

O DE VENTA: CITRUS PONCH
 DE VENTA: 0,02
 DE MEDIDA: ML
 EXISTENCIA MAXIMA:
 EXISTENCIA MINIMA:

FECHA	DETALLE	INGRESOS			EGRESOS			EXISTENCIA	
		CANT	P.UNIT	P. TOTAL	CANT	P.UNIT	P. TOTAL	CANT	P. UNIT
1/01/2008	SALDO INICIAL							10000,00	0,02
8/01/2008	Orden de requisicion N.- 37				6553,84	0,02	113,77	3446,16	0,02
9/01/2008	Compra según factura N.- 20201	2500,00	0,02	43,40				5946,16	0,02
3/01/2008	Orden de requisicion N.- 43				5630,76	0,02	97,75	315,40	0,02

EMPRESA DE PRODUCTOS LACTEOS "LEITO"
KARDEX

O DE VENTA: CMC
 DE VENTA: 0,01
 DE MEDIDA: ML
 EXISTENCIA MAXIMA:
 EXISTENCIA MINIMA:

FECHA	DETALLE	INGRESOS			EGRESOS			EXISTENCIA	
		CANT	P.UNIT	P. TOTAL	CANT	P.UNIT	P. TOTAL	CANT	P. UNT
1/01/2008	SALDO INICIAL							2500,00	0,01
2/01/2008	Orden de requisicion N.- 18				8,00	0,01	0,05	2492,00	0,01
4/01/2008	Orden de requisicion N.- 22				32,00	0,01	0,20	2460,00	0,01
0/01/2008	Orden de requisicion N.- 28				24,00	0,01	0,15	2436,00	0,01
4/01/2008	Orden de requisicion N.- 32				16,00	0,01	0,10	2420,00	0,01

EMPRESA DE PRODUCTOS LACTEOS "LEITO"
KARDEX

O DE VENTA: COLORANTE DURAZNO
 DE VENTA: 18,48
 DE MEDIDA: KL
 EXISTENCIA MAXIMA:
 EXISTENCIA MINIMA:

FECHA	DETALLE	INGRESOS			EGRESOS			EXISTENCIA	
		CANT	P.UNIT	P. TOTAL	CANT	P.UNIT	P. TOTAL	CANT	P. UNIT
1/01/2008	SALDO INICIAL							3,00	18,48

EMPRESA DE PRODUCTOS LACTEOS "LEITO"
KARDEX

O DE VENTA: COLORANTE FRESA EXISTENCIA MAXIMA:
 DE VENTA: 19,60 EXISTENCIA MINIMA:
 DE MEDIDA: KL

FECHA	DETALLE	INGRESOS			EGRESOS			EXISTENCIA	
		CANT	P.UNIT	P. TOTAL	CANT	P.UNIT	P. TOTAL	CANT	P. UNIT
1/01/2008	SALDO INICIAL							4,00	19,60

EMPRESA DE PRODUCTOS LACTEOS "LEITO"
KARDEX

O DE VENTA: COLORANTE MORA EXISTENCIA MAXIMA:
 DE VENTA: 25,42 EXISTENCIA MINIMA:
 DE MEDIDA: KL

FECHA	DETALLE	INGRESOS			EGRESOS			EXISTENCIA	
		CANT	P.UNIT	P. TOTAL	CANT	P.UNIT	P. TOTAL	CANT	P. UNIT
1/01/2008	SALDO INICIAL							4,00	25,42

EMPRESA DE PRODUCTOS LACTEOS "LEITO"
KARDEX

O DE VENTA: CUAJO EXISTENCIA MAXIMA:
 DE VENTA: 0,02 EXISTENCIA MINIMA:
 DE MEDIDA: ML

FECHA	DETALLE	INGRESOS			EGRESOS			EXISTENCIA	
		CANT	P.UNIT	P. TOTAL	CANT	P.UNIT	P. TOTAL	CANT	P. UNIT
1/01/2008	SALDO INICIAL							2000,00	0,02
2/01/2008	Orden de requisicion N.- 18				20,00	0,02	0,40	1980,00	0,02
4/01/2008	Orden de requisicion N.- 22				80,00	0,02	1,60	1900,00	0,02
0/01/2008	Orden de requisicion N.- 28				60,00	0,02	1,20	1840,00	0,02
4/01/2008	Orden de requisicion N.-32				40,00	0,02	0,80	1800,00	0,02

EMPRESA DE PRODUCTOS LACTEOS "LEITO"
KARDEX

O DE VENTA: EMUSION LIMON
 DE VENTA: 15,57
 DE MEDIDA: KL
 EXISTENCIA MAXIMA:
 EXISTENCIA MINIMA:

FECHA	DETALLE	INGRESOS			EGRESOS			EXISTENCIA	
		CANT	P.UNIT	P. TOTAL	CANT	P.UNIT	P. TOTAL	CANT	P. UNIT
1/01/2008	SALDO INICIAL							10,00	15,57
8/01/2008	Orden de requisicion N.- 37				0,14	15,57	2,13	9,86	15,57
3/01/2008	Orden de requisicion N.- 43				0,12	15,57	1,85	9,74	15,57

EMPRESA DE PRODUCTOS LACTEOS "LEITO"
KARDEX

O DE VENTA: ENDULMIX
 DE VENTA: 31,36
 DE MEDIDA: KL
 EXISTENCIA MAXIMA:
 EXISTENCIA MINIMA:

FECHA	DETALLE	INGRESOS			EGRESOS			EXISTENCIA	
		CANT	P.UNIT	P. TOTAL	CANT	P.UNIT	P. TOTAL	CANT	P. UNIT
1/01/2008	SALDO INICIAL							8,00	31,36
8/01/2008	Orden de requisicion N.- 37				4,09	31,36	128,25	3,91	31,36
3/01/2008	Orden de requisicion N.- 43				3,51	31,36	110,19	0,40	31,36

EMPRESA DE PRODUCTOS LACTEOS "LEITO"
KARDEX

O DE VENTA: ENTURBIANTE
 DE VENTA: 14,34
 DE MEDIDA: LTS
 EXISTENCIA MAXIMA:
 EXISTENCIA MINIMA:

FECHA	DETALLE	INGRESOS			EGRESOS			EXISTENCIA	
		CANT	P.UNIT	P. TOTAL	CANT	P.UNIT	P. TOTAL	CANT	P. UNIT
1/01/2008	SALDO INICIAL							20,00	14,3-

EMPRESA DE PRODUCTOS LACTEOS "LEITO"
KARDEX

TIPO DE VENTA: ENVASE 250CC
 UNIDAD DE VENTA: 0,04
 UNIDAD DE MEDIDA: U

EXISTENCIA MAXIMA:
 EXISTENCIA MINIMA:

FECHA	DETALLE	INGRESOS			EGRESOS			EXISTENCIA	
		CANT	P.UNIT	P. TOTAL	CANT	P.UNIT	P. TOTAL	CANT	P. UNIT
01/01/2008	SALDO INICIAL							7000,00	
01/01/2008	Orden de requisicion N.- 37				2640,00	0,04	118,27	4360,00	
01/01/2008	Orden de requisicion N.- 43				3120,00	0,04	139,78	1240,00	

EMPRESA DE PRODUCTOS LACTEOS "LEITO"
KARDEX

TIPO DE VENTA: ENVASE POMA 1 2 LTS
 UNIDAD DE VENTA: 0,10
 UNIDAD DE MEDIDA: U

EXISTENCIA MAXIMA:
 EXISTENCIA MINIMA:

FECHA	DETALLE	INGRESOS			EGRESOS			EXISTENCIA	
		CANT	P.UNIT	P. TOTAL	CANT	P.UNIT	P. TOTAL	CANT	P. UNIT
01/01/2008	SALDO INICIAL							2500,00	
01/01/2008	Orden de requisicion N.-18				514,00	0,10	48,83	1986,00	
01/01/2008	Orden de requisicion N.- 19				337,00	0,10	32,02	1649,00	
01/01/2008	Orden de requisicion N.- 20				142,00	0,10	13,49	1507,00	
01/01/2008	Orden de requisicion N.- 21				219,00	0,10	20,81	1288,00	
01/01/2008	Orden de requisicion N.- 22				222,00	0,10	21,09	1066,00	
01/01/2008	Orden de requisicion N.- 23				800,00	0,10	76,00	266,00	
01/01/2008	Compra según factura N.- 1233	3500,00	0,10	332,50				3766,00	
01/01/2008	Orden de requisicion N.- 25				162,00	0,10	15,39	3604,00	
01/01/2008	Orden de requisicion N.- 26				344,00	0,10	32,68	3260,00	
01/01/2008	Compra según factura N.- 1233	2000,00	0,10	190,00				5260,00	
01/01/2008	Orden de requisicion N.- 27				5,00	0,10	0,48	5255,00	
01/01/2008	Orden de requisicion N.- 28				180,00	0,10	17,10	5075,00	
01/01/2008	Orden de requisicion N.- 29				599,00	0,10	56,91	4476,00	
01/01/2008	Orden de requisicion N.- 30				300,00	0,10	28,50	4176,00	
01/01/2008	Orden de requisicion N.- 31				280,00	0,10	26,60	3896,00	
01/01/2008	Orden de requisicion N.- 32				240,00	0,10	22,80	3656,00	
01/01/2008	Orden de requisicion N.- 33				382,00	0,10	36,29	3274,00	

1 2008	Compra segun factura N.- 1051	2000,00	0,10	190,00	382,00	0,10	36,29	5274,00
1 2008	Orden de requisicion N.- 34				10,00	0,10	0,95	5264,00
1 2008	Orden de requisicion N.- 35				154,00	0,10	14,63	5110,00
1 2008	Orden de requisicion N.- 36				840,00	0,10	79,80	4270,00
1 2008	Orden de requisicion N.- 38				48,00	0,10	4,56	4222,00
1 2008	Orden de requisicion N.- 40				559,00	0,10	53,11	3663,00
1 2008	Compra segun factura N.- 1051	2000,00	0,10	190,00				5663,00
1 2008	Orden de requisicion N.- 41				280,00	0,10	26,60	5383,00
1 2008	Orden de requisicion N.- 42				20,00	0,10	1,90	5363,00
1 2008	Orden de requisicion N.- 43				840,00	0,10	79,80	4523,00
1 2008	Orden de requisicion N.- 44				200,00	0,10	19,00	4323,00
1 2008	Orden de requisicion N.- 45				379,00	0,10	36,01	3944,00
1 2008	Orden de requisicion N.- 46				800,00	0,10	76,00	3144,00
1 2008	Orden de requisicion N.- 47				702,00	0,10	66,69	2442,00

EMPRESA DE PRODUCTOS LACTEOS "LEITO"
KARDEX

O DE VENTA: ENVASE BALDE 1LTS EXISTENCIA MAXIMA:
 DE VENTA: 0,22 EXISTENCIA MINIMA:
 DE MEDIDA: U

A	DETALLE	INGRESOS			EGRESOS			EXISTEN	
		CANT	P.UNIT	P. TOTAL	CANT	P.UNIT	P. TOTAL	CANT	P. U
1 2008	SALDO INICIAL							1112,00	
1 2008	Orden de requisicion N.-18				33,00	0,22	7,26	1079,00	
1 2008	Orden de requisicion N.- 19				101,00	0,22	22,22	978,00	
1 2008	Orden de requisicion N.- 20				1,00	0,22	0,22	977,00	
1 2008	Orden de requisicion N.- 21				127,00	0,22	27,94	850,00	
1 2008	Orden de requisicion N.- 22				140,00	0,22	30,80	710,00	
1 2008	Orden de requisicion N.- 23				180,00	0,22	39,60	530,00	
1 2008	Compra según factura N.- 1233	1500,00	0,22	330,00				2030,00	
1 2008	Orden de requisicion N.- 25				223,00	0,22	49,06	1807,00	
1 2008	Orden de requisicion N.- 26				140,00	0,22	30,80	1667,00	
1 2008	Orden de requisicion N.- 27				172,00	0,22	37,84	1495,00	
1 2008	Orden de requisicion N.- 28				118,00	0,22	25,96	1377,00	
1 2008	Orden de requisicion N.- 29				130,00	0,22	28,60	1247,00	
1 2008	Orden de requisicion N.- 30				50,00	0,22	11,00	1197,00	
1 2008	Orden de requisicion N.- 31				309,00	0,22	67,98	888,00	
1 2008	Orden de requisicion N.- 32				97,00	0,22	21,34	791,00	
1 2008	Orden de requisicion N.- 33				165,00	0,22	36,30	626,00	
1 2008	Orden de requisicion N.- 34				1,00	0,22	0,22	625,00	
1 2008	Orden de requisicion N.- 36				70,00	0,22	15,40	555,00	
1 2008	Orden de requisicion N.- 37				249,00	0,22	54,78	306,00	
1 2008	Orden de requisicion N.- 38				21,00	0,22	4,62	285,00	
1 2008	Orden de requisicion N.- 39				20,00	0,22	4,40	265,00	
1 2008	Compra según factura N.- 15505	1500,00	0,22	330,00				1765,00	
1 2008	Orden de requisicion N.- 40				40,00	0,22	8,80	1725,00	
1 2008	Orden de requisicion N.- 41				194,00	0,22	42,68	1531,00	
1 2008	Orden de requisicion N.- 42				128,00	0,22	28,16	1403,00	
1 2008	Orden de requisicion N.- 43				71,00	0,22	15,62	1332,00	
1 2008	Orden de requisicion N.- 44				90,00	0,22	19,80	1242,00	
1 2008	Orden de requisicion N.- 45				200,00	0,22	44,00	1042,00	
1 2008	Orden de requisicion N.- 47				162,00	0,22	35,64	880,00	

EMPRESA DE PRODUCTOS LACTEOS "LEITO"
KARDEX

O DE VENTA: ENVASE BALDE 2LTS
 DE VENTA: 0,24
 DE MEDIDA: U
 EXISTENCIA MAXIMA:
 EXISTENCIA MINIMA:

FECHA	DETALLE	INGRESOS			EGRESOS			EXISTENCIA	
		CANT	P.UNIT	P. TOTAL	CANT	P.UNIT	P. TOTAL	CANT	P. U
01/01/2008	SALDO INICIAL							2202,00	
01/01/2008	Orden de requisicion N.-18				25,00	0,24	6,00	2177,00	
01/01/2008	Orden de requisicion N.- 19				100,00	0,24	24,00	2077,00	
01/01/2008	Orden de requisicion N.- 20				41,00	0,24	9,84	2036,00	
01/01/2008	Orden de requisicion N.- 21				95,00	0,24	22,80	1941,00	
01/01/2008	Orden de requisicion N.- 22				142,00	0,24	34,08	1799,00	
01/01/2008	Orden de requisicion N.- 23				50,00	0,24	12,00	1749,00	
01/01/2008	Orden de requisicion N.- 24				171,00	0,24	41,04	1578,00	
01/01/2008	Compra según factira N.- 1233	700,00	0,24	168,00				2278,00	
01/01/2008	Orden de requisicion N.- 25				141,00	0,24	33,84	2137,00	
01/01/2008	Orden de requisicion N.- 26				20,00	0,24	4,80	2117,00	
01/01/2008	Orden de requisicion N.- 27				105,00	0,24	25,20	2012,00	
01/01/2008	Orden de requisicion N.- 28				140,00	0,24	33,60	1872,00	
01/01/2008	Orden de requisicion N.- 29				1,00	0,24	0,24	1871,00	
01/01/2008	Orden de requisicion N.- 30				131,00	0,24	31,44	1740,00	
01/01/2008	Orden de requisicion N.- 31				241,00	0,24	57,84	1499,00	
01/01/2008	Orden de requisicion N.- 32				13,00	0,24	3,12	1486,00	
01/01/2008	Orden de requisicion N.- 33				42,00	0,24	10,08	1444,00	
01/01/2008	Orden de requisicion N.- 34				5,00	0,24	1,20	1439,00	
01/01/2008	Orden de requisicion N.- 35				38,00	0,24	9,12	1401,00	
01/01/2008	Orden de requisicion N.- 36				7,00	0,24	1,68	1394,00	
01/01/2008	Orden de requisicion N.- 37				207,00	0,24	49,68	1187,00	
01/01/2008	Orden de requisicion N.- 38				136,00	0,24	32,64	1051,00	
01/01/2008	Orden de requisicion N.- 39				101,00	0,24	24,24	950,00	
01/01/2008	Compra según factura N.- 15505	200,00	0,24	48,00				1150,00	
01/01/2008	Orden de requisicion N.- 40				177,00	0,24	42,48	973,00	
01/01/2008	Orden de requisicion N.- 41				127,00	0,24	30,48	846,00	
01/01/2008	Orden de requisicion N.- 43				78,00	0,24	18,72	768,00	
01/01/2008	Orden de requisicion N.- 44				181,00	0,24	43,44	587,00	
01/01/2008	Orden de requisicion N.- 45				115,00	0,24	27,60	472,00	
01/01/2008	Orden de requisicion N.- 46				203,00	0,22	44,66	839,00	
01/01/2008	Orden de requisicion N.- 47				157,00	0,22	34,54	723,00	

EMPRESA DE PRODUCTOS LACTEOS "LEITO"
KARDEX

O DE VENTA: ENVASE BALDE 4LTS
 DE VENTA: 0,43
 DE MEDIDA: U
 EXISTENCIA MAXIMA:
 EXISTENCIA MINIMA:

A	DETALLE	INGRESOS			EGRESOS			EXISTEN	
		CANT	P.UNIT	P. TOTAL	CANT	P.UNIT	P. TOTAL	CANT	P. U
	SALDO INICIAL							1000,00	
1 2008	Orden de requisicion N.-18				43,00	0,43	18,49	957,00	
1 2008	Orden de requisicion N.- 19				43,00	0,43	18,49	914,00	
1 2008	Orden de requisicion N.- 20				5,00	0,43	2,15	909,00	
1 2008	Orden de requisicion N.- 21				60,00	0,43	25,80	849,00	
1 2008	Orden de requisicion N.- 22				11,00	0,43	4,73	838,00	
1 2008	Orden de requisicion N.- 23				23,00	0,43	9,89	815,00	
1 2008	Orden de requisicion N.- 24				141,00	0,43	60,63	674,00	
1 2008	Compra según factira N.- 1233	400,00	0,43	172,00				1074,00	
1 2008	Orden de requisicion N.- 25				76,00	0,43	32,68	998,00	
1 2008	Orden de requisicion N.- 26				33,00	0,43	14,19	965,00	
1 2008	Orden de requisicion N.- 27				30,00	0,43	12,90	935,00	
1 2008	Orden de requisicion N.- 28				35,00	0,43	15,05	900,00	
1 2008	Orden de requisicion N.- 29				20,00	0,43	8,60	880,00	
1 2008	Orden de requisicion N.- 30				73,00	0,43	31,39	807,00	
1 2008	Orden de requisicion N.- 31				17,00	0,43	7,31	790,00	
1 2008	Orden de requisicion N.- 32				1,00	0,43	0,43	789,00	
1 2008	Orden de requisicion N.- 33				45,00	0,43	19,35	744,00	
1 2008	Orden de requisicion N.- 34				40,00	0,43	17,20	704,00	
1 2008	Orden de requisicion N.- 35				45,00	0,43	19,35	659,00	
1 2008	Orden de requisicion N.- 36				59,00	0,43	25,37	600,00	
1 2008	Orden de requisicion N.- 37				115,00	0,43	49,45	485,00	
1 2008	Orden de requisicion N.- 38				40,00	0,43	17,20	445,00	
1 2008	Orden de requisicion N.- 39				1,00	0,43	0,43	444,00	
1 2008	Compra según factura N.- 15505	400,00	0,43	172,00				844,00	
1 2008	Orden de requisicion N.- 40				23,00	0,43	9,89	821,00	
1 2008	Orden de requisicion N.- 41				40,00	0,43	17,20	781,00	
1 2008	Orden de requisicion N.- 42				51,00	0,43	21,93	730,00	
1 2008	Orden de requisicion N.- 43				36,00	0,43	15,48	694,00	
1 2008	Orden de requisicion N.- 44				65,00	0,43	27,95	629,00	
1 2008	Orden de requisicion N.- 45				75,00	0,43	32,25	554,00	
1 2008	Orden de requisicion N.- 47				40,00	0,24	9,60	432,00	

EMPRESA DE PRODUCTOS LACTEOS "LEITO"
KARDEX

O DE VENTA: ENVASE POMA 1LTS
 DE VENTA: 0,23
 DE MEDIDA: U
 EXISTENCIA MAXIMA:
 EXISTENCIA MINIMA:

A	DETALLE	INGRESOS			EGRESOS			EXISTEN	
		CANT	P.UNIT	P. TOTAL	CANT	P.UNIT	P. TOTAL	CANT	P. U
2008	SALDO INICIAL							55,00	
2008	Orden de requisicion N.-18				15,00	0,23	3,45	40,00	
2008	Compra segun factura N.- 1050		200,00	0,23	46,00			240,00	
2008	Orden de requisicion N.- 19				100,00	0,23	23,00	140,00	
2008	Orden de requisicion N.- 20				50,00	0,23	11,50	90,00	
2008	Orden de requisicion N.- 21				30,00	0,23	6,90	60,00	
2008	Orden de requisicion N.- 27				30,00	0,23	6,90	30,00	
2008	Orden de requisicion N.- 33				30,00	0,23	6,90	0,00	
2008	Compra según factura N.- 15505	400,00	0,23	92,00				400,00	

EMPRESA DE PRODUCTOS LACTEOS "LEITO"
KARDEX

O DE VENTA: ENVASE POMA 2 LTS
 DE VENTA: 0,24
 DE MEDIDA: U
 EXISTENCIA MAXIMA:
 EXISTENCIA MINIMA:

A	DETALLE	INGRESOS			EGRESOS			EXISTEN	
		CANT	P.UNIT	P. TOTAL	CANT	P.UNIT	P. TOTAL	CANT	P. U
2008	SALDO INICIAL							300,00	
2008	Orden de requisicion N.-18				10,00	0,24	2,41	290,00	
2008	Orden de requisicion N.- 19				20,00	0,24	4,82	270,00	
2008	Orden de requisicion N.- 20				50,00	0,24	12,04	220,00	
2008	Orden de requisicion N.- 21				16,00	0,24	3,85	204,00	
2008	Orden de requisicion N.- 22				130,00	0,24	31,30	74,00	
2008	Compra según factira N.- 1233	700,00	0,24	168,56				774,00	
2008	Orden de requisicion N.- 25				40,00	0,24	9,63	734,00	
2008	Orden de requisicion N.- 27				50,00	0,24	12,04	684,00	
2008	Orden de requisicion N.- 28				68,00	0,24	16,37	616,00	
2008	Orden de requisicion N.- 31				110,00	0,24	26,49	506,00	
2008	Orden de requisicion N.- 32				13,00	0,24	3,13	493,00	

EMPRESA DE PRODUCTOS LACTEOS "LEITO"
KARDEX

O DE VENTA: ENVASE POMA 4LTS
 DE VENTA: 0,43
 DE MEDIDA: U
 EXISTENCIA MAXIMA:
 EXISTENCIA MINIMA:

A	DETALLE	INGRESOS			EGRESOS			EXISTENCIA	
		CANT	P.UNIT	P. TOTAL	CANT	P.UNIT	P. TOTAL	CANT	P. UNIT
2008	SALDO INICIAL							140,00	
2008	Compra sugun factura N.- 1050	200,00	0,43	86,00				340,00	
2008	Orden de requisicion N.- 19				15,00	0,43	6,46	325,00	
2008	Orden de requisicion N.- 20				100,00	0,43	43,05	225,00	
2008	Compra según factira N.- 1233	200,00	0,43	86,24				425,00	
2008	Orden de requisicion N.- 25				14,00	0,43	6,04	411,00	
2008	Orden de requisicion N.- 31				48,00	0,43	20,70	363,00	
2008	Orden de requisicion N.- 32				2,00	0,43	0,86	361,00	
2008	Orden de requisicion N.- 33				10,00	0,43	4,31	351,00	
2008	Orden de requisicion N.- 38				4,00	0,43	1,72	347,00	
2008	Compra según factura N.- 15505	200,00	0,43	86,24				547,00	
2008	Orden de requisicion N.- 43				35,00	0,43	15,09	512,00	
2008	Orden de requisicion N.- 45				9,00	0,43	3,88	503,00	
2008	Orden de requisicion N.- 46				3,00	0,43	1,29	500,00	

EMPRESA DE PRODUCTOS LACTEOS "LEITO"
KARDEX

O DE VENTA: ENVASES 500CC PET
 DE VENTA: 0,07
 DE MEDIDA: U
 EXISTENCIA MAXIMA:
 EXISTENCIA MINIMA:

A	DETALLE	INGRESOS			EGRESOS			EXISTENCIA	
		CANT	P.UNIT	P. TOTAL	CANT	P.UNIT	P. TOTAL	CANT	P. U
2008	SALDO INICIAL							325,00	
2008	Compra según factura N.- 10002	10000,00	0,07	683,20				10325,00	
2008	Orden de requisicion N.- 37				9120,00	0,07	623,08	1205,00	
2008	Compra según factura N.- 41415	10000,00	0,07	683,20				11205,00	
2008	Orden de requisicion N.- 43				4080,00	0,07	278,75	7125,00	

EMPRESA DE PRODUCTOS LACTEOS "LEITO"
KARDEX

O DE VENTA: ETIQUETA GRANDE DURAZNO EXISTENCIA MAXIMA:
 DE VENTA: 0,02 EXISTENCIA MINIMA:
 DE MEDIDA: U

A	DETALLE	INGRESOS			EGRESOS			EXISTENCIA	
		CANT	P.UNIT	P. TOTAL	CANT	P.UNIT	P. TOTAL	CANT	P. UN
2008	SALDO INICIAL							3020,00	
2008	Orden de requisicion N.- 18				118,00	0,02	2,36	2902,00	
2008	Orden de requisicion N.- 19				185,00	0,02	3,70	2717,00	
2008	Orden de requisicion N.- 20				70,00	0,02	1,40	2647,00	
2008	Orden de requisicion N.- 21				259,00	0,02	5,18	2388,00	
2008	Orden de requisicion N.- 22				100,00	0,02	2,00	2288,00	
2008	Orden de requisicion N.- 23				261,00	0,02	5,22	2027,00	
2008	Compra según facturaN.-1102	5000,00	0,02	100,00				7288,00	
2008	Orden de requisicion N.- 24				59,00	0,02	1,18	7229,00	
2008	Orden de requisicion N.- 25				112,00	0,02	2,24	7117,00	
2008	Orden de requisicion N.- 26				239,00	0,02	4,78	6878,00	
2008	Orden de requisicion N.- 27				45,00	0,02	0,90	6833,00	
2008	Orden de requisicion N.- 28				164,00	0,02	3,28	6671,00	
2008	Orden de requisicion N.- 29				187,00	0,02	3,74	6484,00	
2008	Orden de requisicion N.- 30				58,00	0,02	1,16	6426,00	
2008	Orden de requisicion N.- 31				205,00	0,02	4,10	6221,00	
2008	Orden de requisicion N.- 32				46,00	0,02	0,92	6786,00	
2008	Orden de requisicion N.- 33				169,00	0,02	3,38	6617,00	
2008	Orden de requisicion N.- 34				13,00	0,02	0,26	6604,00	
2008	Orden de requisicion N.- 35				43,00	0,02	0,86	6561,00	
2008	Orden de requisicion N.- 36				214,00	0,02	4,28	6347,00	
2008	Orden de requisicion N.- 37				108,00	0,02	2,16	6239,00	
2008	Orden de requisicion N.- 38				115,00	0,02	2,30	6124,00	
2008	Orden de requisicion N.- 39				57,00	0,02	1,14	6067,00	
2008	Orden de requisicion N.- 40				187,00	0,02	3,74	5880,00	
2008	Orden de requisicion N.- 41				107,00	0,02	2,14	5773,00	
2008	Orden de requisicion N.- 42				80,00	0,02	1,60	5693,00	
2008	Orden de requisicion N.- 43				313,00	0,02	6,26	5380,00	
2008	Orden de requisicion N.- 44				80,00	0,02	1,60	5300,00	
2008	Orden de requisicion N.- 45				251,00	0,02	5,02	5049,00	
2008	Orden de requisicion N.- 46				325,00	0,02	6,50	4724,00	
2008	Orden de requisicion N.- 47				289,00	0,02	5,78	4435,00	

EMPRESA DE PRODUCTOS LACTEOS "LEITO"
KARDEX

DE VENTA: ETIQUETA GRANDE FRESA EXISTENCIA MAXIMA:
 DE VENTA: 0,02 EXISTENCIA MINIMA:
 DE MEDIDA: U

	DETALLE	INGRESOS			EGRESOS			EXISTENCIA	
		CANT	P.UNIT	P. TOTAL	CANT	P.UNIT	P. TOTAL	CANT	P. UNIT
2008	SALDO INICIAL							8200,00	
2008	Orden de requisicion N.- 18				237,00	0,02	4,74	7963,00	
2008	Orden de requisicion N.- 19				261,00	0,02	5,22	7702,00	
2008	Orden de requisicion N.- 20				120,00	0,02	2,40	7582,00	
2008	Orden de requisicion N.- 21				143,00	0,02	2,86	7439,00	
2008	Orden de requisicion N.- 22				222,00	0,02	4,44	7217,00	
2008	Orden de requisicion N.- 23				412,00	0,02	8,24	6805,00	
2008	Compra según factura N.-1102	5000,00	0,02	100,00				12217,00	
2008	Orden de requisicion N.- 24				133,00	0,02	2,66	12084,00	
2008	Orden de requisicion N.- 25				397,00	0,02	7,94	11687,00	
2008	Orden de requisicion N.- 26				172,00	0,02	3,44	11515,00	
2008	Orden de requisicion N.- 27				223,00	0,02	4,46	11292,00	
2008	Orden de requisicion N.- 28				169,00	0,00	0,00	7060,00	
2008	Orden de requisicion N.- 29				291,00	0,02	5,82	6769,00	
2008	Orden de requisicion N.- 30				330,00	0,02	6,60	6439,00	
2008	Orden de requisicion N.- 31				530,00	0,02	10,60	5909,00	
2008	Orden de requisicion N.- 32				173,00	0,02	3,46	6253,00	
2008	Orden de requisicion N.- 33				325,00	0,02	6,50	5928,00	
2008	Orden de requisicion N.- 34				22,00	0,02	0,44	5906,00	
2008	Orden de requisicion N.- 35				132,00	0,02	2,64	5774,00	
2008	Orden de requisicion N.- 36				400,00	0,02	8,00	5374,00	
2008	Orden de requisicion N.- 37				291,00	0,02	5,82	5083,00	
2008	Orden de requisicion N.- 38				210,00	0,02	4,20	4873,00	
2008	Orden de requisicion N.- 39				70,00	0,02	1,40	4803,00	
2008	Orden de requisicion N.- 40				400,00	0,02	8,00	4403,00	
2008	Orden de requisicion N.- 41				327,00	0,02	6,54	4076,00	
2008	Orden de requisicion N.- 42				121,00	0,02	2,42	3955,00	
2008	Orden de requisicion N.- 43				438,00	0,02	8,76	3517,00	
2008	Orden de requisicion N.- 44				343,00	0,02	6,86	3174,00	
2008	Orden de requisicion N.- 45				331,00	0,02	6,62	2843,00	
2008	Orden de requisicion N.- 46				332,00	0,02	6,64	2511,00	
2008	Orden de requisicion N.- 47				454,00	0,02	9,08	2057,00	

EMPRESA DE PRODUCTOS LACTEOS "LEITO"
KARDEX

DE VENTA: ETIQUETA GRANDE GUANABANA EXISTENCIA MAXIMA:
 DE VENTA: 0,02 EXISTENCIA MINIMA:
 DE MEDIDA: U

A	DETALLE	INGRESOS			EGRESOS			EXISTENCIA	
		CANT	P.UNIT	P. TOTAL	CANT	P.UNIT	P. TOTAL	CANT	P. UNIT
2008	SALDO INICIAL							1800,00	
2008	Orden de requisicion N.- 18				86,00	0,02	1,72	1714,00	
2008	Orden de requisicion N.- 19				100,00	0,02	2,00	1614,00	
2008	Orden de requisicion N.- 20				57,00	0,02	1,14	1557,00	
2008	Orden de requisicion N.- 21				21,00	0,02	0,42	1536,00	
2008	Orden de requisicion N.- 22				17,00	0,02	0,34	1519,00	
2008	Compra según facturaN.-1102	5000,00	0,02	100,00				6139,00	
2008	Orden de requisicion N.- 24				18,00	0,02	0,38	6121,00	
2008	Orden de requisicion N.- 25				44,00	0,02	0,88	6077,00	
2008	Orden de requisicion N.- 26				25,00	0,02	0,50	6052,00	
2008	Orden de requisicion N.- 27				48,00	0,02	0,96	6004,00	
2008	Orden de requisicion N.- 28				20,00	0,02	0,40	6785,00	
2008	Orden de requisicion N.- 29				12,00	0,02	0,24	6773,00	
2008	Orden de requisicion N.- 31				50,00	0,02	1,00	6723,00	
2008	Orden de requisicion N.- 33				22,00	0,02	0,44	6701,00	
2008	Orden de requisicion N.- 34				10,00	0,02	0,20	6691,00	
2008	Orden de requisicion N.- 36				61,00	0,02	1,22	6630,00	
2008	Orden de requisicion N.- 38				18,00	0,02	0,36	6612,00	
2008	Orden de requisicion N.- 40				10,00	0,02	0,20	6602,00	
2008	Orden de requisicion N.- 42				20,00	0,02	0,40	6582,00	
2008	Orden de requisicion N.- 45				14,00	0,02	0,28	6568,00	
2008	Orden de requisicion N.- 47				18,00	0,02	0,36	6550,00	

EMPRESA DE PRODUCTOS LACTEOS "LEITO"
KARDEX

DE VENTA:
VENTA:
E MEDIDA:

ETIQUETA GRANDE MORA
0,02
U

EXISTENCIA MAXIMA:
EXISTENCIA MINIMA:

	DETALLE	INGRESOS			EGRESOS			EXISTENCIA	
		CANT	P.UNIT	P. TOTAL	CANT	P.UNIT	P. TOTAL	CANT	P. UNIT
2008	SALDO INICIAL							4600,00	
2008	Orden de requisicion N.- 18				160,00	0,02	3,20	4440,00	
2008	Orden de requisicion N.- 19				120,00	0,02	2,40	4320,00	
2008	Orden de requisicion N.- 20				90,00	0,02	1,80	4230,00	
2008	Orden de requisicion N.- 21				124,00	0,02	2,48	4106,00	
2008	Orden de requisicion N.- 22				306,00	0,02	6,12	3800,00	
2008	Orden de requisicion N.- 23				380,00	0,02	7,60	1139,00	
2008	Compra según facturaN.-1102	5000,00	0,02	100,00				8800,00	
2008	Orden de requisicion N.- 24				84,00	0,02	1,68	8716,00	
2008	Orden de requisicion N.- 25				103,00	0,02	2,06	8613,00	
2008	Orden de requisicion N.- 26				101,00	0,02	2,02	8512,00	
2008	Orden de requisicion N.- 27				70,00	0,02	1,40	8442,00	
2008	Orden de requisicion N.- 28				188,00	0,02	3,76	5933,00	
2008	Orden de requisicion N.- 29				260,00	0,02	5,20	5673,00	
2008	Orden de requisicion N.- 30				166,00	0,02	3,32	5507,00	
2008	Orden de requisicion N.- 31				217,00	0,02	4,34	5290,00	
2008	Orden de requisicion N.- 32				164,00	0,02	3,28	6537,00	
2008	Orden de requisicion N.- 33				220,00	0,02	4,40	6317,00	
2008	Orden de requisicion N.- 34				11,00	0,02	0,22	6306,00	
2008	Orden de requisicion N.- 35				62,00	0,02	1,24	6244,00	
2008	Orden de requisicion N.- 36				311,00	0,02	6,22	5933,00	
2008	Orden de requisicion N.- 37				222,00	0,02	4,44	5711,00	
2008	Orden de requisicion N.- 38				81,00	0,02	1,62	5630,00	
2008	Orden de requisicion N.- 39				35,00	0,02	0,70	5595,00	
2008	Orden de requisicion N.- 40				216,00	0,02	4,32	5379,00	
2008	Orden de requisicion N.- 41				207,00	0,02	4,14	5172,00	
2008	Orden de requisicion N.- 42				80,00	0,02	1,60	5092,00	
2008	Orden de requisicion N.- 43				215,00	0,02	4,30	4877,00	
2008	Orden de requisicion N.- 44				113,00	0,02	2,26	4764,00	
2008	Orden de requisicion N.- 45				281,00	0,02	5,62	4483,00	
2008	Orden de requisicion N.- 46				349,00	0,02	6,98	4134,00	
2008	Orden de requisicion N.- 47				300,00	0,02	6,00	3834,00	

EMPRESA DE PRODUCTOS LACTEOS "LEITO"
KARDEX

DE VENTA: ETIQUETA LIMONADA 250CC TAM FELIPIN EXISTENCIA MAXIMA:
 DE VENTA: 0,02 EXISTENCIA MINIMA:
 DE MEDIDA: U

	DETALLE	INGRESOS			EGRESOS			EXISTENCIA	
		CANT	P.UNIT	P. TOTAL	CANT	P.UNIT	P. TOTAL	CANT	P. UNIT
2008	SALDO INICIAL							6500,00	
2008	Orden de requisicion N.- 37				1440,00	0,02	28,80	5060,00	
2008	Orden de requisicion N.- 43				1680,00	0,02	33,60	3380,00	

EMPRESA DE PRODUCTOS LACTEOS "LEITO"
KARDEX

DE VENTA: ETIQUETA LIMONADA 250CC TAM FRUTILU EXISTENCIA MAXIMA:
 DE VENTA: 0,02 EXISTENCIA MINIMA:
 DE MEDIDA: U

	DETALLE	INGRESOS			EGRESOS			EXISTENCIA	
		CANT	P.UNIT	P. TOTAL	CANT	P.UNIT	P. TOTAL	CANT	P. UNIT
2008	SALDO INICIAL							1200,00	

EMPRESA DE PRODUCTOS LACTEOS "LEITO"
KARDEX

DE VENTA: ETIQUETA LIMONADA PET 500CC FRUTILU EXISTENCIA MAXIMA:
 DE VENTA: 0,02 EXISTENCIA MINIMA:
 DE MEDIDA: U

	DETALLE	INGRESOS			EGRESOS			EXISTENCIA	
		CANT	P.UNIT	P. TOTAL	CANT	P.UNIT	P. TOTAL	CANT	P. UNIT
2008	SALDO INICIAL							1000,00	

EMPRESA DE PRODUCTOS LACTEOS "LEITO"
KARDEX

DE VENTA: ETIQUETA NARANJADA 250CC TAM FELIPIN EXISTENCIA MAXIMA:
 DE VENTA: 0,02 EXISTENCIA MINIMA:
 DE MEDIDA: U

	DETALLE	INGRESOS			EGRESOS			EXISTENCIA	
		CANT	P.UNIT	P. TOTAL	CANT	P.UNIT	P. TOTAL	CANT	P. UNIT
2008	SALDO INICIAL							5000,00	
2008	Orden de requisicion N.- 37				1200,00	0,02	24,00	3800,00	
2008	Orden de requisicion N.- 43				1440,00	0,02	28,80	2360,00	

EMPRESA DE PRODUCTOS LACTEOS "LEITO"
KARDEX

DE VENTA: ETIQUETA NARANJADA 250CC TAM FRUTILU EXISTENCIA MAXIMA:
 DE VENTA: 0,02 EXISTENCIA MINIMA:
 DE MEDIDA: U

	DETALLE	INGRESOS			EGRESOS			EXISTENCIA	
		CANT	P.UNIT	P. TOTAL	CANT	P.UNIT	P. TOTAL	CANT	P. UNIT
2008	SALDO INICIAL							3000,00	

EMPRESA DE PRODUCTOS LACTEOS "LEITO"
KARDEX

DE VENTA: ETIQUETA NARANJADA PET 500CC FRUTILU EXISTENCIA MAXIMA:
 DE VENTA: 0,02 EXISTENCIA MINIMA:
 DE MEDIDA: U

	DETALLE	INGRESOS			EGRESOS			EXISTENCIA	
		CANT	P.UNIT	P. TOTAL	CANT	P.UNIT	P. TOTAL	CANT	P. UNIT
2008	SALDO INICIAL							1000,00	

EMPRESA DE PRODUCTOS LACTEOS "LEITO"
KARDEX

DE VENTA: ETIQUETA PEQUEÑA BOROJO EXISTENCIA MAXIMA:
 DE VENTA: 0,01 EXISTENCIA MINIMA:
 DE MEDIDA: U

	DETALLE	INGRESOS			EGRESOS			EXISTENCIA	
		CANT	P.UNIT	P. TOTAL	CANT	P.UNIT	P. TOTAL	CANT	P. UNIT
2008	SALDO INICIAL							950,00	

EMPRESA DE PRODUCTOS LACTEOS "LEITO"
KARDEX

DE VENTA: ETIQUETA PEQUEÑA DURAZNO EXISTENCIA MAXIMA:
 DE VENTA: 0,01 EXISTENCIA MINIMA:
 DE MEDIDA: U

	DETALLE	INGRESOS			EGRESOS			EXISTENCIA	
		CANT	P.UNIT	P. TOTAL	CANT	P.UNIT	P. TOTAL	CANT	P. UNIT
2008	SALDO INICIAL							6250,00	

EMPRESA DE PRODUCTOS LACTEOS "LEITO"
KARDEX

DE VENTA: ETIQUETA PEQUEÑA FRESA EXISTENCIA MAXIMA:
 DE VENTA: 0,01 EXISTENCIA MINIMA:
 DE MEDIDA: U

	DETALLE	INGRESOS			EGRESOS			EXISTENCIA	
		CANT	P.UNIT	P. TOTAL	CANT	P.UNIT	P. TOTAL	CANT	P. UNIT
2008	SALDO INICIAL							7400,00	

EMPRESA DE PRODUCTOS LACTEOS "LEITO"
KARDEX

DE VENTA: ETIQUETA PEQUEÑA GUANABANA EXISTENCIA MAXIMA:
 DE VENTA: 0,01 EXISTENCIA MINIMA:
 DE MEDIDA: U

	DETALLE	INGRESOS			EGRESOS			EXISTENCIA	
		CANT	P.UNIT	P. TOTAL	CANT	P.UNIT	P. TOTAL	CANT	P. UNIT
2008	SALDO INICIAL							1300,00	

EMPRESA DE PRODUCTOS LACTEOS "LEITO"
KARDEX

DE VENTA: ETIQUETA PEQUEÑA MORA EXISTENCIA MAXIMA:
 DE VENTA: 0,01 EXISTENCIA MINIMA:
 DE MEDIDA: U

	DETALLE	INGRESOS			EGRESOS			EXISTENCIA	
		CANT	P.UNIT	P. TOTAL	CANT	P.UNIT	P. TOTAL	CANT	P. TOT.
2008	SALDO INICIAL							3020,00	

EMPRESA DE PRODUCTOS LACTEOS "LEITO"
KARDEX

DE VENTA: FAJILLAS LIMONADA 500CC PET FELIPIN EXISTENCIA MAXIMA:
 DE VENTA: 0,01 EXISTENCIA MINIMA:
 DE MEDIDA: KL

	DETALLE	INGRESOS			EGRESOS			EXISTENCIA	
		CANT	P.UNIT	P. TOTAL	CANT	P.UNIT	P. TOTAL	CANT	P. UNIT
2008	SALDO INICIAL							56000,00	
2008	Orden de requisicion N.- 37				4800,00	0,01	47,31	51200,00	
2008	Orden de requisicion N.- 43				2880,00	0,01	28,39	48320,00	

EMPRESA DE PRODUCTOS LACTEOS "LEITO"
KARDEX

DE VENTA: FAJILLAS NARANJADA 500CC PET FELIPIN EXISTENCIA MAXIMA:
 DE VENTA: 0,01 EXISTENCIA MINIMA:
 DE MEDIDA: KL

	DETALLE	INGRESOS			EGRESOS			EXISTENCIA	
		CANT	P.UNIT	P. TOTAL	CANT	P.UNIT	P. TOTAL	CANT	P. TOTAL
2008	SALDO INICIAL							90000,00	
2008	Orden de requisicion N.- 37				4320,00	0,01	42,77	85680,00	
2008	Orden de requisicion N.- 43				2400,00	0,01	23,76	83280,00	

EMPRESA DE PRODUCTOS LACTEOS "LEITO"
KARDEX

DE VENTA: FUNDAS QUESO REDONDO EXISTENCIA MAXIMA:
 DE VENTA: 0,04 EXISTENCIA MINIMA:
 DE MEDIDA: U

	DETALLE	INGRESOS			EGRESOS			EXISTENCIA	
		CANT	P.UNIT	P. TOTAL	CANT	P.UNIT	P. TOTAL	CANT	P. TOTAL
2008	SALDO INICIAL							500,00	
2008	Orden de requisicion N.- 18				25,00	0,04	0,95	475,00	
2008	Orden de requisicion N.- 22				100,00	0,04	3,80	375,00	
2008	Orden de requisicion N.- 28				75,00	0,04	2,85	300,00	
2008	Orden de requisicion N.- 32				50,00	0,04	1,90	250,00	

EMPRESA DE PRODUCTOS LACTEOS "LEITO"
KARDEX

DE VENTA: FUNDAS QUINTALERA EXISTENCIA MAXIMA:
 DE VENTA: 0,25 EXISTENCIA MINIMA:
 DE MEDIDA: U

	DETALLE	INGRESOS			EGRESOS			EXISTENCIA	
		CANT	P.UNIT	P. TOTAL	CANT	P.UNIT	P. TOTAL	CANT	P. TOTAL
2008	SALDO INICIAL							1800,00	4

EMPRESA DE PRODUCTOS LACTEOS "LEITO"
KARDEX

D DE VENTA: GELATINA
 E VENTA: 6,50
 E MEDIDA: KL

EXISTENCIA MAXIMA:
 EXISTENCIA MINIMA:

	DETALLE	INGRESOS			EGRESOS			EXISTENCIA	
		CANT	P.UNIT	P. TOTAL	CANT	P.UNIT	P. TOTAL	CANT	P. UNIT
2008	SALDO INICIAL							30,00	
2008	Orden de requisicion N.- 18				2,56	6,50	16,63	27,44	
2008	Orden de requisicion N.- 19				4,16	6,50	27,02	23,28	
2008	Orden de requisicion N.- 20				3,20	6,50	20,79	20,08	
2008	Orden de requisicion N.- 21				3,78	6,50	24,53	16,30	
2008	Orden de requisicion N.- 22				4,32	6,50	28,06	11,98	
2008	Orden de requisicion N.- 23				4,20	6,50	27,27	7,79	
2008	Compra según facturaN.-1102	50,00	6,50	324,80				57,79	
2008	Orden de requisicion N.- 24				4,00	6,50	25,98	53,79	
2008	Orden de requisicion N.- 25				5,51	6,50	35,80	48,28	
2008	Orden de requisicion N.- 26				2,75	6,50	17,88	45,52	
2008	Orden de requisicion N.- 27				3,56	6,50	23,12	41,96	
2008	Orden de requisicion N.- 28				3,89	6,50	25,28	38,07	
2008	Orden de requisicion N.- 29				2,83	6,50	18,38	35,24	
2008	Orden de requisicion N.- 30				3,55	6,50	23,07	31,69	
2008	Orden de requisicion N.- 31				7,59	6,50	49,31	24,10	
2008	Orden de requisicion N.- 32				1,82	6,50	11,81	22,28	
2008	Orden de requisicion N.- 33				4,32	6,50	28,06	17,96	
2008	Orden de requisicion N.- 34				0,78	6,50	5,07	17,18	
2008	Orden de requisicion N.- 35				1,47	6,50	9,56	15,71	
2008	Orden de requisicion N.- 36				3,66	6,50	23,78	12,05	
2008	Orden de requisicion N.- 37				6,50	6,50	42,20	5,56	
2008	Orden de requisicion N.- 38				3,81	6,50	24,78	1,74	
2008	Compra según facturaN.-110003	50,00	6,50	325,00				51,74	
2008	Orden de requisicion N.- 39				1,44	6,50	9,36	50,30	
2008	Orden de requisicion N.- 40				3,68	6,50	23,92	46,62	
2008	Orden de requisicion N.- 41				4,16	6,50	27,04	42,46	
2008	Orden de requisicion N.- 42				2,98	6,50	19,34	39,48	
2008	Orden de requisicion N.- 43				4,42	6,50	28,75	35,06	
2008	Orden de requisicion N.- 44				3,98	6,50	25,88	31,08	
2008	Orden de requisicion N.- 45				6,21	6,50	40,39	24,87	
2008	Orden de requisicion N.- 46				3,61	6,50	23,46	21,26	
2008	Orden de requisicion N.- 47				5,07	6,50	32,95	16,19	

EMPRESA DE PRODUCTOS LACTEOS "LEITO"
KARDEX

DE VENTA: LIMON ZUMMO
 VENTA: 17,70
 MEDIDA: KL
 EXISTENCIA MAXIMA:
 EXISTENCIA MINIMA:

	DETALLE	INGRESOS			EGRESOS			EXISTENCIA		
		CANT	P.UNIT	P. TOTAL	CANT	P.UNIT	P. TOTAL	CANT	P. UNIT	P. T
2008	SALDO INICIAL							6,00	17,70	
2008	Orden de requisicion N.- 37				0,14	17,70	2,42	5,86	17,70	
2008	Orden de requisicion N.- 43				0,12	17,70	2,10	5,74	17,70	

EMPRESA DE PRODUCTOS LACTEOS "LEITO"
KARDEX

DE VENTA: MANDARINA
 VENTA: 21,06
 MEDIDA: KL
 EXISTENCIA MAXIMA:
 EXISTENCIA MINIMA:

	DETALLE	INGRESOS			EGRESOS			EXISTENCIA		
		CANT	P.UNIT	P. TOTAL	CANT	P.UNIT	P. TOTAL	CANT	P. UNIT	P. T
2008	SALDO INICIAL							25,00	21,06	
2008	Orden de requisicion N.- 37				0,12	21,06	2,50	24,88	21,06	
2008	Orden de requisicion N.- 43				0,10	21,06	2,12	24,78	21,06	

EMPRESA DE PRODUCTOS LACTEOS "LEITO"
KARDEX

DE VENTA: MERMELADA BOROJO
 VENTA: 2,08
 MEDIDA: KL
 EXISTENCIA MAXIMA:
 EXISTENCIA MINIMA:

	DETALLE	INGRESOS			EGRESOS			EXISTENCIA		
		CANT	P.UNIT	P. TOTAL	CANT	P.UNIT	P. TOTAL	CANT	P. UNIT	P. T
2008	SALDO INICIAL							10,00	2,08	
2008	Orden de requisicion N.- 18				0,50	2,08	1,04	9,50	2,08	
2008	Orden de requisicion N.- 19				0,45	2,08	0,94	9,05	2,08	
2008	Orden de requisicion N.- 20				0,50	2,08	1,04	8,55	2,08	
2008	Orden de requisicion N.- 24				0,14	2,08	0,30	8,41	2,08	
2008	Compra según factura N.- 1110	15,00	2,08	31,25				23,41	2,08	
2008	Orden de requisicion N.- 27				0,05	2,08	0,10	23,36	2,08	
2008	Orden de requisicion N.- 31				0,02	2,08	0,05	23,34	2,08	
2008	Orden de requisicion N.- 43				1,06	2,08	2,21	22,28	2,08	
2008	Orden de requisicion N.- 45				0,21	2,08	0,44	22,07	2,08	

EMPRESA DE PRODUCTOS LACTEOS "LEITO"
KARDEX

DE VENTA:
E VENTA:
E MEDIDA:

MERMELADA DURAZNO
2,08
KL

EXISTENCIA MAXIMA:
EXISTENCIA MINIMA:

A	DETALLE	INGRESOS			EGRESOS			EXISTENCIA	
		CANT	P.UNIT	P. TOTAL	CANT	P.UNIT	P. TOTAL	CANT	P. UNIT
01 2008	SALDO INICIAL							15,00	2,08
01 2008	Orden de requisicion N.- 18				0,93	2,08	1,94	14,07	2,08
01 2008	Orden de requisicion N.- 19				1,46	2,08	3,04	12,61	2,08
01 2008	Orden de requisicion N.- 20				0,55	2,08	1,15	12,05	2,08
01 2008	Orden de requisicion N.- 21				2,05	2,08	4,26	10,01	2,08
01 2008	Orden de requisicion N.- 22				0,79	2,08	1,64	9,22	2,08
01 2008	Orden de requisicion N.- 23				2,06	2,08	4,29	7,16	2,08
01 2008	Orden de requisicion N.- 24				0,47	2,08	0,97	6,69	2,08
01 2008	Orden de requisicion N.- 25				0,64	2,08	1,33	6,05	2,08
01 2008	Compra según factura N.- 1110	25,00	2,08	52,00				31,05	2,08
01 2008	Orden de requisicion N.- 26				1,89	2,08	3,93	29,16	2,08
01 2008	Orden de requisicion N.- 27				0,36	2,08	0,74	28,81	2,08
01 2008	Orden de requisicion N.- 28				1,30	2,08	2,69	27,51	2,08
01 2008	Orden de requisicion N.- 29				1,48	2,08	3,07	26,03	2,08
01 2008	Orden de requisicion N.- 30				0,46	2,08	0,95	25,57	2,08
01 2008	Orden de requisicion N.- 31				1,62	2,08	3,37	23,96	2,08
01 2008	Orden de requisicion N.- 32				0,36	2,08	0,76	23,59	2,08
01 2008	Orden de requisicion N.- 33				1,69	2,08	3,52	21,90	2,08
01 2008	Orden de requisicion N.- 34				0,10	2,08	0,21	21,80	2,08
01 2008	Orden de requisicion N.- 35				0,34	2,08	0,71	21,46	2,08
01 2008	Orden de requisicion N.- 36				1,69	2,08	3,52	19,77	2,08
01 2008	Orden de requisicion N.- 37				0,85	2,08	1,77	18,91	2,08
01 2008	Orden de requisicion N.- 38				0,91	2,08	1,89	18,01	2,08
01 2008	Orden de requisicion N.- 39				0,45	2,08	0,94	17,56	2,08
01 2008	Orden de requisicion N.- 40				1,48	2,08	3,07	16,08	2,08
01 2008	Orden de requisicion N.- 41				0,85	2,08	1,76	15,23	2,08
01 2008	Orden de requisicion N.- 42				0,63	2,08	1,31	14,60	2,08
01 2008	Orden de requisicion N.- 43				2,47	2,08	5,14	12,13	2,08
01 2008	Orden de requisicion N.- 44				0,63	2,08	1,31	11,50	2,08
01 2008	Orden de requisicion N.- 45				1,98	2,08	4,12	9,51	2,08
01 2008	Orden de requisicion N.- 46				2,57	2,08	5,34	6,95	2,08
01 2008	Orden de requisicion N.- 47				2,28	2,08	4,75	4,66	2,08

EMPRESA DE PRODUCTOS LACTEOS "LEITO"
KARDEX

DE VENTA:
VENTA:
E MEDIDA:

MERMELADA FRESA
2.08
KL

EXISTENCIA MAXIMA:
EXISTENCIA MINIMA:

A	DETALLE	INGRESOS			EGRESOS			EXISTENCIA	
		CANT	P.UNIT	P. TOTAL	CANT	P.UNIT	P. TOTAL	CANT	P. UNIT
01 2008	SALDO INICIAL							40.00	2.08
01 2008	Orden de requisicion N.- 18				1,87	2,08	3,89	38,13	2,08
01 2008	Orden de requisicion N.- 19				2,06	2,08	4,29	36,07	2,08
01 2008	Orden de requisicion N.- 20				0,95	2,08	1,97	35,12	2,08
01 2008	Orden de requisicion N.- 21				1,13	2,08	2,35	33,99	2,08
01 2008	Orden de requisicion N.- 22				1,75	2,08	3,65	32,23	2,08
01 2008	Orden de requisicion N.- 23				3,25	2,08	6,77	28,98	2,08
01 2008	Orden de requisicion N.- 24				1,05	2,08	2,19	27,93	2,08
01 2008	Orden de requisicion N.- 25				3,14	2,08	6,52	24,79	2,08
01 2008	Compra según factura N.- 1110	25,00	2,08	52,00				49,79	2,08
01 2008	Orden de requisicion N.- 26				1,36	2,08	2,83	48,43	2,08
01 2008	Orden de requisicion N.- 27				1,76	2,08	3,66	46,67	2,08
01 2008	Orden de requisicion N.- 28				1,34	2,08	2,78	45,34	2,08
01 2008	Orden de requisicion N.- 29				2,30	2,08	4,78	43,04	2,08
01 2008	Orden de requisicion N.- 30				2,61	2,08	5,42	40,43	2,08
01 2008	Orden de requisicion N.- 31				4,19	2,08	8,71	36,24	2,08
01 2008	Orden de requisicion N.- 32				1,37	2,08	2,84	34,88	2,08
01 2008	Orden de requisicion N.- 33				2,57	2,08	5,34	32,31	2,08
01 2008	Orden de requisicion N.- 34				0,17	2,08	0,36	32,14	2,08
01 2008	Orden de requisicion N.- 35				1,04	2,08	2,17	31,09	2,08
01 2008	Orden de requisicion N.- 36				3,16	2,08	6,57	27,93	2,08
01 2008	Orden de requisicion N.- 37				2,30	2,08	4,78	25,63	2,08
01 2008	Orden de requisicion N.- 38				1,66	2,08	3,45	23,98	2,08
01 2008	Orden de requisicion N.- 39				0,55	2,08	1,15	23,42	2,08
01 2008	Orden de requisicion N.- 40				3,16	2,08	6,57	20,26	2,08
01 2008	Orden de requisicion N.- 41				2,58	2,08	5,37	17,68	2,08
01 2008	Orden de requisicion N.- 42				0,96	2,08	1,99	16,72	2,08
01 2008	Orden de requisicion N.- 43				3,46	2,08	7,20	13,26	2,08
01 2008	Orden de requisicion N.- 44				2,71	2,08	5,64	10,55	2,08
01 2008	Orden de requisicion N.- 45				2,61	2,08	5,44	7,94	2,08
01 2008	Orden de requisicion N.- 46				2,62	2,08	5,46	5,32	2,08
01 2008	Orden de requisicion N.- 47				3,59	2,08	7,46	1,73	2,08

EMPRESA DE PRODUCTOS LACTEOS "LEITO"
KARDEX

DE VENTA: MERMELADA GUANABANA EXISTENCIA MAXIMA:
 VENTA: 2,08 EXISTENCIA MINIMA:
 E MEDIDA: KL

A	DETALLE	INGRESOS			EGRESOS			EXISTENCIA	
		CANT	P.UNIT	P. TOTAL	CANT	P.UNIT	P. TOTAL	CANT	P. UNIT
01 2008	SALDO INICIAL							6,00	2,08
01 2008	Orden de requisicion N.- 18				0,68	2,08	1,42	5,32	2,08
01 2008	Orden de requisicion N.- 19				0,79	2,08	1,65	4,53	2,08
01 2008	Orden de requisicion N.- 20				0,45	2,08	0,94	4,08	2,08
01 2008	Orden de requisicion N.- 21				0,17	2,08	0,35	3,91	2,08
01 2008	Orden de requisicion N.- 22				0,13	2,08	0,28	3,78	2,08
01 2008	Orden de requisicion N.- 24				0,14	2,08	0,30	3,64	2,08
01 2008	Orden de requisicion N.- 25				0,35	2,08	0,72	3,29	2,08
01 2008	Compra según factura N.- 1110	25,00	2,08	52,08				28,29	2,08
01 2008	Orden de requisicion N.- 26				0,20	2,08	0,41	28,09	2,08
01 2008	Orden de requisicion N.- 27				0,38	2,08	0,79	27,71	2,08
01 2008	Orden de requisicion N.- 28				0,16	2,08	0,33	27,56	2,08
01 2008	Orden de requisicion N.- 29				0,09	2,08	0,20	27,46	2,08
01 2008	Orden de requisicion N.- 31				0,40	2,08	0,82	27,07	2,08
01 2008	Orden de requisicion N.- 33				0,17	2,08	0,36	26,89	2,08
01 2008	Orden de requisicion N.- 34				0,08	2,08	0,16	26,81	2,08
01 2008	Orden de requisicion N.- 36				0,48	2,08	1,00	26,33	2,08
01 2008	Orden de requisicion N.- 38				0,14	2,08	0,30	26,19	2,08
01 2008	Orden de requisicion N.- 40				0,08	2,08	0,16	26,11	2,08
01 2008	Orden de requisicion N.- 42				1,79	2,08	3,72	24,32	2,08
01 2008	Orden de requisicion N.- 45				0,11	2,08	0,23	24,21	2,08
01 2008	Orden de requisicion N.- 47				0,14	2,08	0,30	24,07	2,08

EMPRESA DE PRODUCTOS LACTEOS "LEITO"
KARDEX

DE VENTA: MERMELADA MORA
 DE VENTA: 2,08
 DE MEDIDA: KL
 EXISTENCIA MAXIMA:
 EXISTENCIA MINIMA:

A	DETALLE	INGRESOS			EGRESOS			EXISTENCIA	
		CANT	P.UNIT	P. TOTAL	CANT	P.UNIT	P. TOTAL	CANT	P. UNIT
01 2008	SALDO INICIAL							35,00	2,08
01 2008	Orden de requisicion N.- 18				1,26	2,08	2,63	33,74	2,08
01 2008	Orden de requisicion N.- 19				0,95	2,08	1,97	32,79	2,08
01 2008	Orden de requisicion N.- 20				0,71	2,08	1,48	32,08	2,08
01 2008	Orden de requisicion N.- 21				0,98	2,08	2,04	31,10	2,08
01 2008	Orden de requisicion N.- 22				2,42	2,08	5,03	28,68	2,08
01 2008	Orden de requisicion N.- 23				3,00	2,08	6,24	25,68	2,08
01 2008	Orden de requisicion N.- 24				8,57	2,08	17,83	17,11	2,08
01 2008	Orden de requisicion N.- 25				0,81	2,08	1,69	16,29	2,08
01 2008	Compra según factura N.- 1110	25,00	2,08	52,00				41,29	2,08
01 2008	Orden de requisicion N.- 26				0,80	2,08	1,66	40,49	2,08
01 2008	Orden de requisicion N.- 27				0,55	2,08	1,15	39,94	2,08
01 2008	Orden de requisicion N.- 28				1,49	2,08	3,09	38,46	2,08
01 2008	Orden de requisicion N.- 29				2,05	2,08	4,27	36,40	2,08
01 2008	Orden de requisicion N.- 30				1,31	2,08	2,73	35,09	2,08
01 2008	Orden de requisicion N.- 31				1,71	2,08	3,57	33,38	2,08
01 2008	Orden de requisicion N.- 32				1,30	2,08	2,69	32,08	2,08
01 2008	Orden de requisicion N.- 33				2,09	2,08	4,35	29,99	2,08
01 2008	Orden de requisicion N.- 34				0,09	2,08	0,18	29,90	2,08
01 2008	Orden de requisicion N.- 35				0,49	2,08	1,02	29,41	2,08
01 2008	Orden de requisicion N.- 36				2,46	2,08	5,11	26,95	2,08
01 2008	Orden de requisicion N.- 37				1,75	2,08	3,65	25,20	2,08
01 2008	Orden de requisicion N.- 38				0,64	2,08	1,33	24,56	2,08
01 2008	Orden de requisicion N.- 39				0,28	2,08	0,58	24,28	2,08
01 2008	Orden de requisicion N.- 40				1,39	2,08	2,89	22,89	2,08
01 2008	Orden de requisicion N.- 41				1,64	2,08	3,40	21,26	2,08
01 2008	Orden de requisicion N.- 42				0,63	2,08	1,31	20,63	2,08
01 2008	Orden de requisicion N.- 43				1,70	2,08	3,53	18,93	2,08
01 2008	Orden de requisicion N.- 44				0,89	2,08	1,86	18,03	2,08
01 2008	Orden de requisicion N.- 45				2,22	2,08	4,62	15,81	2,08
01 2008	Orden de requisicion N.- 46				2,76	2,08	5,73	13,06	2,08
01 2008	Orden de requisicion N.- 47				2,37	2,08	4,93	10,69	2,08

EMPRESA DE PRODUCTOS LACTEOS "LEITO"
KARDEX

DE VENTA: MONTASWEET
 DE VENTA: 29,00
 DE MEDIDA: KL
 EXISTENCIA MAXIMA:
 EXISTENCIA MINIMA:

A	DETALLE	INGRESOS			EGRESOS			EXISTENCIA	
		CANT	P.UNIT	P. TOTAL	CANT	P.UNIT	P. TOTAL	CANT	P. UNIT
1 2008	SALDO INICIAL							10,00	29,00

EMPRESA DE PRODUCTOS LACTEOS "LEITO"
KARDEX

DE VENTA: NARANJA TURBIA
 DE VENTA: 21,06
 DE MEDIDA: KL
 EXISTENCIA MAXIMA:
 EXISTENCIA MINIMA:

A	DETALLE	INGRESOS			EGRESOS			EXISTENCIA	
		CANT	P.UNIT	P. TOTAL	CANT	P.UNIT	P. TOTAL	CANT	P. UNIT
1 2008	SALDO INICIAL							12,00	21,06
1 2008	Compra según factura N.- 3301	25,00	21,06	526,40				37,00	21,06
1 2008	Orden de requisicion N.- 37				0,12	21,06	2,50	36,88	21,06
1 2008	Orden de requisicion N.- 43				0,10	21,06	2,12	36,78	21,06

EMPRESA DE PRODUCTOS LACTEOS "LEITO"
KARDEX

DE VENTA: POLVO
 DE VENTA: 0,36
 DE MEDIDA: KL
 EXISTENCIA MAXIMA:
 EXISTENCIA MINIMA:

A	DETALLE	INGRESOS			EGRESOS			EXISTENCIA	
		CANT	P.UNIT	P. TOTAL	CANT	P.UNIT	P. TOTAL	CANT	P. UNIT
1 2008	SALDO INICIAL							125,00	0,36

EMPRESA DE PRODUCTOS LACTEOS "LEITO"
KARDEX

DE VENTA: ROLLO LECHE AZUL EXISTENCIA MAXIMA:
 DE VENTA: 3,47 EXISTENCIA MINIMA:
 DE MEDIDA: KL

A	DETALLE	INGRESOS			EGRESOS			EXISTENCIA	
		CANT	P.UNIT	P. TOTAL	CANT	P.UNIT	P. TOTAL	CANT	P. UNIT
01 2008	SALDO INICIAL							292,00	3,47

EMPRESA DE PRODUCTOS LACTEOS "LEITO"
KARDEX

DE VENTA: SABORIZANTE BOROJO EXISTENCIA MAXIMA:
 DE VENTA: 0,02 EXISTENCIA MINIMA:
 DE MEDIDA: LTS

A	DETALLE	INGRESOS			EGRESOS			EXISTENCIA	
		CANT	P.UNIT	P. TOTAL	CANT	P.UNIT	P. TOTAL	CANT	P. UNIT
01 2008	SALDO INICIAL							3000,00	0,02
01 2008	Orden de requisicion N.- 18				15,15	0,02	0,30	2984,85	0,02
01 2008	Orden de requisicion N.- 19				13,71	0,02	0,27	2971,14	0,02
01 2008	Orden de requisicion N.- 20				15,15	0,02	0,30	2955,99	0,02
01 2008	Compra según factura N.- 00024	2,00	19,80	39,60				2957,99	0,03
01 2008	Orden de requisicion N.- 24				4,33	0,03	0,14	2953,66	0,03
01 2008	Compra según factura N.- 1251	2,00	19,80	39,60				2955,66	0,05
01 2008	Orden de requisicion N.- 31				0,72	0,05	0,03	2954,94	0,05
01 2008	Compra según factura N.- 1331	2,00	19,80	39,60				2956,94	0,06
01 2008	Orden de requisicion N.- 43				32,23	0,06	1,93	2924,71	0,06
01 2008	Compra según factura N.- 1567	2,00	19,80	39,60				2926,71	0,07
01 2008	Orden de requisicion N.- 45				6,49	0,07	0,48	2920,22	0,07

EMPRESA DE PRODUCTOS LACTEOS "LEITO"
KARDEX

DE VENTA: SABORIZANTE DURAZNO EXISTENCIA MAXIMA:
 DE VENTA: 5000,00 EXISTENCIA MINIMA:
 DE MEDIDA: ML

A	DETALLE	INGRESOS			EGRESOS			EXISTENCIA	
		CANT	P.UNIT	P. TOTAL	CANT	P.UNIT	P. TOTAL	CANT	P. UNIT
01 2008	SALDO INICIAL							5000,00	0,02
01 2008	Orden de requisicion N.- 18				28,38	0,02	0,56	4971,62	0,02
01 2008	Orden de requisicion N.- 19				44,49	0,02	0,88	4927,13	0,02
01 2008	Orden de requisicion N.- 20				16,84	0,02	0,33	4910,29	0,02
01 2008	Orden de requisicion N.- 21				62,29	0,02	1,23	4848,00	0,02
01 2008	Orden de requisicion N.- 22				24,05	0,02	0,48	4823,95	0,02
01 2008	Compra según factura N.- 00024	2,00	19,80	39,60				4825,95	0,03
01 2008	Orden de requisicion N.- 23				62,77	0,03	1,76	4763,18	0,03
01 2008	Orden de requisicion N.- 24				14,19	0,03	0,40	4748,99	0,03
01 2008	Orden de requisicion N.- 25				26,94	0,03	0,75	4722,06	0,03
01 2008	Orden de requisicion N.- 26				25,15	0,03	0,70	4696,91	0,03
01 2008	Orden de requisicion N.- 27				10,82	0,03	0,30	4686,09	0,03
01 2008	Orden de requisicion N.- 28				39,44	0,03	1,10	4646,65	0,03
01 2008	Orden de requisicion N.- 29				44,97	0,03	1,26	4601,67	0,03
01 2008	Compra según factura N.- 1251	2,00	19,80	39,60				4603,67	0,04
01 2008	Orden de requisicion N.- 30				13,95	0,04	0,51	4589,72	0,04
01 2008	Orden de requisicion N.- 31				49,30	0,04	1,80	4540,42	0,04
01 2008	Orden de requisicion N.- 32				11,06	0,04	0,40	4529,36	0,04
01 2008	Orden de requisicion N.- 33				40,64	0,04	1,49	4488,71	0,04
01 2008	Orden de requisicion N.- 34				3,13	0,04	0,11	4485,59	0,04
01 2008	Orden de requisicion N.- 35				10,34	0,04	0,38	4475,24	0,04
01 2008	Orden de requisicion N.- 36				51,47	0,04	1,88	4423,78	0,04
01 2008	Compra según factura N.- 1331	2,00	19,80	39,60				4425,78	0,05
01 2008	Orden de requisicion N.- 37				25,97	0,05	1,18	4399,80	0,05
01 2008	Orden de requisicion N.- 38				27,66	0,05	1,26	4372,15	0,05
01 2008	Orden de requisicion N.- 39				13,71	0,05	0,62	4358,44	0,05
01 2008	Orden de requisicion N.- 40				44,97	0,05	2,05	4313,46	0,05
01 2008	Orden de requisicion N.- 41				25,73	0,05	1,17	4287,73	0,05
01 2008	Orden de requisicion N.- 42				19,24	0,05	0,88	4268,49	0,05
01 2008	Orden de requisicion N.- 43				75,28	0,05	3,43	4193,21	0,05
01 2008	Compra según factura N.- 1567	2,00	19,80	39,60				4195,21	0,05
01 2008	Orden de requisicion N.- 44				19,24	0,05	1,06	4175,97	0,05
01 2008	Orden de requisicion N.- 45				60,37	0,05	3,32	4115,61	0,05
01 2008	Orden de requisicion N.- 46				78,16	0,05	4,29	4037,45	0,05
01 2008	Orden de requisicion N.- 47				69,50	0,05	3,82	3967,94	0,05

EMPRESA DE PRODUCTOS LACTEOS "LEITO"
KARDEX

DE VENTA: SABORIZANTE FRESA EXISTENCIA MAXIMA:
 DE VENTA: 8000,00 EXISTENCIA MINIMA:
 DE MEDIDA: ML

A	DETALLE	INGRESOS			EGRESOS			EXISTENCIA	
		CANT	P.UNIT	P. TOTAL	CANT	P.UNIT	P. TOTAL	CANT	P. UNIT
01 2008	SALDO INICIAL							8000,00	0,02
01 2008	Orden de requisicion N.- 18				57,00	0,02	1,13	7943,00	0,02
01 2008	Orden de requisicion N.- 19				62,77	0,02	1,24	7880,23	0,02
01 2008	Orden de requisicion N.- 20				28,86	0,02	0,57	7851,37	0,02
01 2008	Orden de requisicion N.- 21				34,39	0,02	0,68	7816,98	0,02
01 2008	Orden de requisicion N.- 22				53,39	0,02	1,06	7763,59	0,02
01 2008	Compra según factura N.- 00024	2,00	19,80	39,60				7765,59	0,02
01 2008	Orden de requisicion N.- 23				99,09	0,02	2,47	7666,50	0,02
01 2008	Orden de requisicion N.- 24				31,99	0,02	0,80	7634,52	0,02
01 2008	Orden de requisicion N.- 25				95,48	0,02	2,38	7539,04	0,02
01 2008	Orden de requisicion N.- 26				41,37	0,02	1,03	7497,67	0,02
01 2008	Orden de requisicion N.- 27				53,63	0,02	1,34	7444,04	0,02
01 2008	Orden de requisicion N.- 28				40,64	0,02	1,01	7403,40	0,02
01 2008	Orden de requisicion N.- 29				69,99	0,02	1,74	7333,41	0,02
01 2008	Compra según factura N.- 1251	2,00	19,80	39,60				7335,41	0,03
01 2008	Orden de requisicion N.- 30				79,37	0,03	2,40	7256,05	0,03
01 2008	Orden de requisicion N.- 31				127,47	0,03	3,86	7128,58	0,03
01 2008	Orden de requisicion N.- 32				41,61	0,03	1,26	7086,97	0,03
01 2008	Orden de requisicion N.- 33				78,16	0,03	2,37	7008,81	0,03
01 2008	Orden de requisicion N.- 34				5,29	0,03	0,16	7003,52	0,03
01 2008	Orden de requisicion N.- 35				31,75	0,03	0,96	6971,77	0,03
01 2008	Orden de requisicion N.- 36				96,20	0,03	2,91	6875,57	0,03
01 2008	Compra según factura N.- 1331	2,00	19,80	39,60				6877,57	0,04
01 2008	Orden de requisicion N.- 37				69,99	0,04	2,52	6807,59	0,04
01 2008	Orden de requisicion N.- 38				50,51	0,04	1,82	6757,08	0,04
01 2008	Orden de requisicion N.- 39				16,84	0,04	0,61	6740,25	0,04
01 2008	Orden de requisicion N.- 40				96,20	0,04	3,47	6644,05	0,04
01 2008	Orden de requisicion N.- 41				78,64	0,04	2,83	6565,41	0,04
01 2008	Orden de requisicion N.- 42				29,10	0,04	1,05	6536,30	0,04
01 2008	Orden de requisicion N.- 43				105,34	0,04	3,80	6430,97	0,04
01 2008	Compra según factura N.- 1567	2,00	19,80	39,60				6432,97	0,04
01 2008	Orden de requisicion N.- 44				82,49	0,04	3,48	6350,47	0,04
01 2008	Orden de requisicion N.- 45				79,61	0,04	3,36	6270,87	0,04
01 2008	Orden de requisicion N.- 46				79,85	0,04	3,37	6191,02	0,04
01 2008	Orden de requisicion N.- 47				109,19	0,04	4,61	6081,84	0,04

EMPRESA DE PRODUCTOS LACTEOS "LEITO"
KARDEX

DE VENTA: SABORIZANTE FRESA ESPECIAL EXISTENCIA MAXIMA:
 DE VENTA: 5000,00 EXISTENCIA MINIMA:
 DE MEDIDA: ML

A	DETALLE	INGRESOS			EGRESOS			EXISTENCIA	
		CANT	P.UNIT	P. TOTAL	CANT	P.UNIT	P. TOTAL	CANT	P. UNIT
01 2008	SALDO INICIAL							5000,00	0,02

EMPRESA DE PRODUCTOS LACTEOS "LEITO"
KARDEX

DE VENTA: SABORIZANTE MANDARINA EXISTENCIA MAXIMA:
 DE VENTA: 6000,00 EXISTENCIA MINIMA:
 DE MEDIDA: ML

A	DETALLE	INGRESOS			EGRESOS			EXISTENCIA	
		CANT	P.UNIT	P. TOTAL	CANT	P.UNIT	P. TOTAL	CANT	P. UNIT
01 2008	SALDO INICIAL							6000,00	0,02

EMPRESA DE PRODUCTOS LACTEOS "LEITO"
KARDEX

DE VENTA: SAL EN GRANO EXISTENCIA MAXIMA:
 DE VENTA: 0,12 EXISTENCIA MINIMA:
 DE MEDIDA: KL

A	DETALLE	INGRESOS			EGRESOS			EXISTENCIA	
		CANT	P.UNIT	P. TOTAL	CANT	P.UNIT	P. TOTAL	CANT	P. UNIT
01 2008	SALDO INICIAL							300,00	0,12
01 2008	Orden de requisicion N.- 18				2,00	0,12	0,24	298,00	0,12
01 2008	Orden de requisicion N.- 22				2,00	0,12	0,24	296,00	0,12
01 2008	Orden de requisicion N.- 28				2,00	0,12	0,24	294,00	0,12
01 2008	Orden de requisicion N.- 32				2,00	0,12	0,24	292,00	0,12

EMPRESA DE PRODUCTOS LACTEOS "LEITO"
KARDEX

O DE VENTA: SABORIZANTE MORA EXISTENCIA MAXIMA:
 DE VENTA: 7000,00 EXISTENCIA MINIMA:
 DE MEDIDA: ML

CANT	P.UNIT	P. TOTAL	INGRESOS			EGRESOS			EXISTENCIA	P. UNIT
			CANT	P.UNIT	P. TOTAL	CANT	P.UNIT	P. TOTAL		
01 2008	SALDO INICIAL								7000,00	0,00
01 2008	Orden de requisicion N.- 18					3,59	0,02	0,07	6996,41	0,00
01 2008	Orden de requisicion N.- 19					28,86	0,02	0,57	6967,55	0,00
01 2008	Orden de requisicion N.- 20					21,65	0,02	0,43	6945,91	0,00
01 2008	Orden de requisicion N.- 21					29,82	0,02	0,59	6916,08	0,00
01 2008	Compra según factura N.- 00024	2,00	19,80	39,60					6918,08	0,00
01 2008	Orden de requisicion N.- 23					91,39	0,03	2,33	6826,69	0,00
01 2008	Orden de requisicion N.- 24					20,20	0,03	0,52	6806,49	0,00
01 2008	Orden de requisicion N.- 25					24,77	0,03	0,63	6781,72	0,00
01 2008	Orden de requisicion N.- 26					24,29	0,03	0,62	6757,43	0,00
01 2008	Orden de requisicion N.- 27					16,84	0,03	0,43	6740,59	0,00
01 2008	Orden de requisicion N.- 28					45,21	0,03	1,15	6695,38	0,00
01 2008	Orden de requisicion N.- 29					62,53	0,03	1,60	6632,85	0,00
01 2008	Compra según factura N.- 1251	2,00	19,80	39,60					6634,85	0,00
01 2008	Orden de requisicion N.- 30					39,92	0,03	1,26	6594,93	0,00
01 2008	Orden de requisicion N.- 31					52,19	0,03	1,64	6542,74	0,00
01 2008	Orden de requisicion N.- 32					39,44	0,03	1,24	6503,30	0,00
01 2008	Orden de requisicion N.- 33					52,91	0,03	1,67	6450,39	0,00
01 2008	Orden de requisicion N.- 34					2,65	0,03	0,08	6447,74	0,00
01 2008	Orden de requisicion N.- 35					14,91	0,03	0,47	6432,83	0,00
01 2008	Orden de requisicion N.- 36					74,80	0,03	2,35	6358,03	0,00
01 2008	Compra según factura N.- 1331	2,00	19,80	39,60					6360,03	0,00
01 2008	Orden de requisicion N.- 37					53,39	0,03	1,68	6304,64	0,00
01 2008	Orden de requisicion N.- 38					19,48	0,03	0,61	6285,16	0,00
01 2008	Orden de requisicion N.- 39					0,28	0,03	0,01	6284,89	0,00
01 2008	Orden de requisicion N.- 40					51,95	0,03	1,64	6232,94	0,00
01 2008	Orden de requisicion N.- 41					49,78	0,03	1,57	6183,16	0,00
01 2008	Orden de requisicion N.- 42					19,24	0,03	0,61	6163,92	0,00
01 2008	Orden de requisicion N.- 43					5,19	0,05	0,26	3847,13	0,00
01 2008	Compra según factura N.- 1567	2,00	19,80	39,60					3849,13	0,00
01 2008	Orden de requisicion N.- 44					27,18	0,06	1,64	3821,96	0,00
01 2008	Orden de requisicion N.- 45					67,58	0,06	4,09	3754,38	0,00
01 2008	Orden de requisicion N.- 46					83,93	0,06	5,08	3670,44	0,00
01 2008	Orden de requisicion N.- 47					72,15	0,06	4,36	3598,29	0,00

EMPRESA DE PRODUCTOS LACTEOS "LEITO"
KARDEX

O DE VENTA: SORBATO POTACIO
 DE VENTA: 6,03
 DE MEDIDA: KL
 EXISTENCIA MAXIMA:
 EXISTENCIA MINIMA:

FECHA	DETALLE	INGRESOS			EGRESOS			EXISTENCIA	
		CANT	P.UNIT	P. TOTAL	CANT	P.UNIT	P. TOTAL	CANT	P. UNIT
01 2008	SALDO INICIAL							25,00	6,0
01 2008	Orden de requisicion N.- 37				2,56	6,03	15,40	22,44	6,0
01 2008	Orden de requisicion N.- 43				2,20	6,03	13,23	20,25	6,0

EMPRESA DE PRODUCTOS LACTEOS "LEITO"
KARDEX

O DE VENTA: SOSA CAUSTICA
 DE VENTA: 0,60
 DE MEDIDA: KL
 EXISTENCIA MAXIMA:
 EXISTENCIA MINIMA:

FECHA	DETALLE	INGRESOS			EGRESOS			EXISTENCIA	
		CANT	P.UNIT	P. TOTAL	CANT	P.UNIT	P. TOTAL	CANT	P. UNIT
01 2008	SALDO INICIAL							250,00	0,6

EMPRESA DE PRODUCTOS LACTEOS "LEITO"
KARDEX

O DE VENTA: TAPA AMARRILLAPET 500CC
 DE VENTA: 0,01
 DE MEDIDA: U
 EXISTENCIA MAXIMA:
 EXISTENCIA MINIMA:

FECHA	DETALLE	INGRESOS			EGRESOS			EXISTENCIA	
		CANT	P.UNIT	P. TOTAL	CANT	P.UNIT	P. TOTAL	CANT	P. UNIT
01 2008	SALDO INICIAL							9000,00	0,0
01 2008	Compra según factura N.- 14156	12000,00	0,01	120,00				21000,00	0,0
01 2008	Orden de requisicion N.- 37				4320,00	0,01	43,20	16680,00	0,0
01 2008	Orden de requisicion N.- 43				2400,00	0,01	24,00	14280,00	0,0

EMPRESA DE PRODUCTOS LACTEOS "LEITO"
KARDEX

DE VENTA: TURRISIN
 DE VENTA: 15,00
 DE MEDIDA: KL

EXISTENCIA MAXIMA:
 EXISTENCIA MINIMA:

A	DETALLE	INGRESOS			EGRESOS			EXISTENCIA	
		CANT	P.UNIT	P. TOTAL	CANT	P.UNIT	P. TOTAL	CANT	P. TOTAL
01 2008	SALDO INICIAL							25,00	375,00

EMPRESA DE PRODUCTOS LACTEOS "LEITO"
KARDEX

DE VENTA: TAPA VERDE PET 500CC
 DE VENTA: 0,01
 DE MEDIDA: U

EXISTENCIA MAXIMA:
 EXISTENCIA MINIMA:

A	DETALLE	INGRESOS			EGRESOS			EXISTENCIA	
		CANT	P.UNIT	P. TOTAL	CANT	P.UNIT	P. TOTAL	CANT	P. UNIT
01 2008	SALDO INICIAL							4000,00	0,01
01 2008	Compra según factura N.- 14156	12000,00	0,01	120,00				16000,00	0,01
01 2008	Orden de requisicion N.- 37				4800,00	0,01	48,00	11200,00	0,01
01 2008	Orden de requisicion N.- 43				2880,00	0,01	28,80	8320,00	0,01

**ORDENES
DE
PRODUCCIÓN**

ORDEN DE PRODUCCION

PRESENTACION	FRESA	DURA	MORA	GUANO	BOROJO	SUB. TOTAL U	Nº LTS PO	COSTO U	TOTAL ENVASADO	VA
4	10	8	10	10	5	43	172	2,25	96,81	
						0	0	2,25	0,00	
2	26			15		41	82	1,17	48,02	
2					10	10	20	1,17	11,71	
1	22			11		33	33	0,69	22,65	
	15					15	15	0,69	10,29	
/2	182	110	150	50	24	516	258	0,37	191,25	
TOTAL DE PRODUCCION	220	87	115	106	52		580		380,73	

HOJA DE COSTOS

1

DETALLE	CANTIDAD	COSTO	COSTO C/ LTS	
MATERIA PRIMA DIRECTA	580	128,00		
MANO DE OBRA DIRECTA	580	20,00		
COSTO PRIMO	580	148,00	0,26	
COSTOS INDIRECTO FABR. 4 LTS	43	51,49	1,20	2,25
COSTOS INDIRECTO FABR. 2 LTS	51	32,86	0,64	1,17
COSTOS INDIRECTO FABR. 1 LTS	48	20,29	0,42	0,69
COSTOS INDIRECTO FABR. 1/2 LTS	516	123,28	0,24	0,37

ORDEN DE PRODUCCION

PRESENTACION	FRESA	DURA	MORA	GUANO	BOROJO	SUB. TOTAL	TOTAL	COSTO U	TOTAL	VA
	10	10	10	10	3	43	172	2,14	92,06	
	5	5	5			15	60	2,14	32,11	
	30	25	20	15	10	100	200	1,12	111,61	
	20					20	40	1,12	22,32	
	22	40	40	40	60	202	202	0,66	133,04	
	35	25	15	25		100	100	0,66	65,86	
/2	150	100	50	30	7	337	168,5	0,36	120,03	
TOTAL DE PRODUCCION							942,5		577,04	

HOJA DE COSTOS

2

DETALLE	CANTIDAD	COSTO	COSTO C/ LTS	
MATERIA PRIMA DIRECTA	942,5	208,00		
MANO DE OBRA DIRECTA	942,5	20,00		
COSTO PRIMO	942,5	228,00	0,25	
COSTOS INDIRECTO FABR. 4 LTS	58	66,87	1,15	2,14
COSTOS INDIRECTO FABR. 2 LTS	120	74,65	0,62	1,12
COSTOS INDIRECTO FABR. 1 LTS	302	124,31	0,41	0,66
COSTOS INDIRECTO FABR. 1/2 LTS	337	78,41	0,23	0,36

ORDEN DE PRODUCCION

PRESENTACION	FRESA	DURA	MORA	GUANO	BOROJO	SUB. TOTAL	TOTAL	COSTO U	TOTAL	VA
4			5			5	20	2,17	10,84	
4	20	20	20	20	20	100	400	2,17	216,74	
2	20	10	5	5	1	41	82	1,13	46,30	
2	10	10	10	10	10	50	100	1,13	56,47	
1				2		2	2	0,67	1,33	
1	10	10	10	10	10	50	50	0,67	33,26	
1/2	60	20	40	11	11	142	71	0,36	51,26	
TOTAL DE PRODUCCION							725		416,21	

HOJA DE COSTOS

0

DETALLE	CANTIDAD	COSTO	COSTO C/ LTS	
MATERIA PRIMA DIRECTA	725	160,00		
MANO DE OBRA DIRECTA	725	20,00		
COSTO PRIMO	725	180,00	0,25	
COSTOS INDIRECTO FABR. 4 LTS	105	120,53	1,15	2,17
COSTOS INDIRECTO FABR. 2 LTS	91	56,38	0,62	1,13
COSTOS INDIRECTO FABR. 1 LTS	52	21,34	0,41	0,67
COSTOS INDIRECTO FABR. 1/2 LTS	142	33,16	0,23	0,36

ORDEN DE PRODUCCION

PRESENTACION	FRESA	DURA	MORA	GUANO	BOROJO	SUB. TOTAL	TOTAL	COSTO U	TOTAL	VA
4	30	10	20			60	240	2,15	129,00	
4						0	0	2,15	0,00	
2	30	30	30	5		95	190	1,12	106,45	
2				16		16	32	1,12	17,93	
1	146	28	80			254	254	0,66	167,86	
1	10	10	10			30	30	0,66	19,83	
1/2		195	24			219	109,5	0,36	78,12	
TOTAL DE PRODUCCION							855,5		519,19	

0

HOJA DE COSTOS

0

DETALLE	CANTIDAD	COSTO	COSTO C/ LTS	
MATERIA PRIMA DIRECTA	855,5	188,80		
MANO DE OBRA DIRECTA	855,5	20,00		
COSTO PRIMO	855,5	208,80	0,24	
COSTOS INDIRECTO FABR. 4 LTS	60	70,42	1,17	2,15
COSTOS INDIRECTO FABR. 2 LTS	111	70,20	0,63	1,12
COSTOS INDIRECTO FABR. 1 LTS	284	118,37	0,42	0,66
COSTOS INDIRECTO FABR. 1/2 LTS	219	51,40	0,23	0,36

ORDEN DE PRODUCCION

PRESENTACION	FRESA	DURA	MORA	GUANO	BOROJO	SUB. TOTAL	TOTAL	COSTO U	TOTAL	VA
4	5		1	5		11	44	2,11	23,21	
						0	0	2,11	0,00	
2	40	30	60	12		142	284	1,10	156,28	
	60	30	40			130	260	1,10	143,07	
1	80	80	120			280	280	0,66	184,64	
						0	0	0,66	0,00	
1/2	77		145			222	111	0,36	80,48	
TOTAL DE PRODUCCION					0		979		587,68	

HOJA DE COSTOS

0

DETALLE	CANTIDAD	COSTO	COSTO C/ LTS	
MATERIA PRIMA DIRECTA	978,75	216,00		
MANO DE OBRA DIRECTA	978,75	20,00		
COSTO PRIMO	978,75	236,00	0,24	
COSTOS INDIRECTO FABR. 4 LTS	11	12,60	1,15	2,11
COSTOS INDIRECTO FABR. 2 LTS	272	168,18	0,62	1,10
COSTOS INDIRECTO FABR. 1 LTS	280	117,13	0,42	0,66
COSTOS INDIRECTO FABR. 1/2 LTS	222	53,72	0,24	0,36

ORDEN DE PRODUCCION

PRESENTACION	FRESA	DURA	MORA	GUANO	BOROJO	SUB. TOTAL	TOTAL	COSTO U	TOTAL
B4	13		10			23	92	2,12	48,71
P4						0	0	2,12	0,00
B2	19	21	10			50	100	1,10	55,23
P2						0	0	1,10	0,00
B1	160	80	120			360	360	0,65	235,04
P1						0	0	0,65	0,00
P1/2	300	200	300			800	400	0,35	282,18
TOTAL DE PRODUCCION							952		621,16

HOJA DE COSTOS

0

DETALLE	CANTIDAD	COSTO	COSTO C/ LTS	
MATERIA PRIMA DIRECTA	951,2	209,92		
MANO DE OBRA DIRECTA	951,2	20,00		
COSTO PRIMO	951,2	229,92	0,24	
COSTOS INDIRECTO FABR. 4 LTS	23	26,48	1,15	2,12
COSTOS INDIRECTO FABR. 2 LTS	50	31,06	0,62	1,10
COSTOS INDIRECTO FABR. 1 LTS	360	148,02	0,41	0,65
COSTOS INDIRECTO FABR. 1/2 LTS	800	185,50	0,23	0,35

ORDEN DE PRODUCCION

PRESENTACION	FRESA	DURA	MORA	GUANO	BOROJO	SUB. TOTAL	TOTAL	COSTO U	TOTAL	VA
4	40	40	50	5	6	141	564	2,13	300,63	
4						0	0	2,13	0,00	
2	93	19	34	13	12	171	342	1,11	190,09	
2						0	0	1,11	0,00	
1						0	0	0,00	0,00	
1						0	0	0,00	0,00	
1/2						0	0	0,00	0,00	
TOTAL DE PRODUCCION							906		490,73	

HOJA DE COSTOS

7

DETALLE	CANTIDAD	COSTO	COSTO C/ LTS	
MATERIA PRIMA DIRECTA	906,25	200,00		
GUANO DE OBRA DIRECTA	906,25	20,00		
COSTO PRIMO	906,25	220,00	0,24	
COSTOS INDIRECTO FABR. 4 LTS	141	163,72	1,16	2,13
COSTOS INDIRECTO FABR. 2 LTS	171	107,07	0,63	1,11
COSTOS INDIRECTO FABR. 1 LTS	0	0,00	0,00	0,00
COSTOS INDIRECTO FABR. 1/2 LTS	0	0,00	0,00	0,00

ORDEN DE PRODUCCION

PRESENTACION	FRESA	DURA	MORA	GUANO	BOROJO	SUB. TOTAL	TOTAL	COSTO U	TOTAL	VA
4	30	20	21	5		76	304	2,09	158,71	
4	5		4	5		14	56	2,09	29,24	
2	40	42	38	21		141	282	1,09	153,66	
2	40					40	80	1,09	43,59	
1	240	100	80	26		446	446	0,65	287,88	
1						0	0	0,65	0,00	
1/2	160					160	80	0,35	55,84	
TOTAL DE PRODUCCION							1248		728,92	

HOJA DE COSTOS

8

DETALLE	CANTIDAD	COSTO	COSTO C/ LTS	
MATERIA PRIMA DIRECTA	1248	275,52		
MANO DE OBRA DIRECTA	1248	20,00		
COSTO PRIMO	1248	295,52	0,24	
COSTOS INDIRECTO FABR. 4 LTS	90	102,73	1,14	2,09
COSTOS INDIRECTO FABR. 2 LTS	181	111,56	0,62	1,09
COSTOS INDIRECTO FABR. 1 LTS	446	182,31	0,41	0,65
COSTOS INDIRECTO FABR. 1/2 LTS	160	36,91	0,23	0,35

ORDEN DE PRODUCCION									
PRESENTACION	FRESA	DURA	MORA	GUANO	BOROJO	SUB. TOTAL	TOTAL	COSTO U	TOTAL
B4	12	20	1			33	132	2,19	72,31
P4						0	0	2,19	0,00
B2			20			20	40	1,14	22,82
P2						0	0	1,14	0,00
B1		278		1		279	279	0,67	187,27
P1						0	0	0,67	0,00
P1/2	160	80	80	24		344	172	0,36	124,49
TOTAL DE PRODUCCION							623		406,89

HOJA DE COSTOS				9
DETALLE	CANTIDAD	COSTO	COSTO C/ LTS	
MATERIA PRIMA DIRECTA	623,5	137,60		
MANO DE OBRA DIRECTA	623,5	20,00		
COSTO PRIMO	623,5	157,60	0,25	
COSTOS INDIRECTO FABR. 4 LTS	33	38,95	1,18	2,19
COSTOS INDIRECTO FABR. 2 LTS	20	12,71	0,64	1,14
COSTOS INDIRECTO FABR. 1 LTS	279	116,75	0,42	0,67
COSTOS INDIRECTO FABR. 1/2 LTS	344	81,01	0,24	0,36

ORDEN DE PRODUCCION

PRESENTACION	FRESA	DURA	MORA	GUANO	BOROJO	SUB. TOTAL	TOTAL	COSTO U	TOTAL
B4	20		10			30	120	2,11	63,30
P4						0	0	2,11	0,00
B2	20	35	50			105	210	1,10	115,55
P2	50					50	100	1,10	55,03
B1	246			86	12	344	344	0,65	223,89
P1	10	10	10			30	30	0,65	19,53
P1/2				5		5	2,5	0,35	1,76
TOTAL DE PRODUCCION							806,5		479,06

HOJA DE COSTOS

10

DETALLE	CANTIDAD	COSTO	COSTO C/ LTS	
MATERIA PRIMA DIRECTA	806,2	177,92		
MANO DE OBRA DIRECTA	806,2	20,00		
COSTO PRIMO	806,2	197,92	0,25	
COSTOS INDIRECTO FABR. 4 LTS	30	33,84	1,13	2,11
COSTOS INDIRECTO FABR. 2 LTS	155	94,48	0,61	1,10
COSTOS INDIRECTO FABR. 1 LTS	374	151,60	0,41	0,65
COSTOS INDIRECTO FABR. 1/2 LTS	5	1,14	0,23	0,35

ORDEN DE PRODUCCION

PRESENTACION	FRESA	DURA	MORA	GUANO	BOROJO	SUB. TOTAL	TOTAL	COSTO U	TOTAL
B4	20	10		5		35	140	2,14	74,92
P4						0	0	2,14	0,00
B2	60	30	50			140	280	1,12	156,22
P2	29	4	30	5		68	136	1,12	75,88
B1	80	80	56	20		236	236	0,66	155,41
P1						0	0	0,66	0,00
P1/2	20	80	80			180	90	0,36	64,00
TOTAL DE PRODUCCION							882		526,43

HOJA DE COSTOS

11

DETALLE	CANTIDAD	COSTO	COSTO C/ LTS	
MATERIA PRIMA DIRECTA	881,6	194,56		
MANO DE OBRA DIRECTA	881,6	20,00		
COSTO PRIMO	881,6	4,80	214,56	0,24
COSTOS INDIRECTO FABR. 4 LTS	35	40,85	1,17	2,14
COSTOS INDIRECTO FABR. 2 LTS	208	130,85	0,63	1,12
COSTOS INDIRECTO FABR. 1 LTS	236	97,98	0,42	0,66
COSTOS INDIRECTO FABR. 1/2 LTS	180	42,09	0,23	0,36

ORDEN DE PRODUCCION

PRESENTACION	FRESA	DURA	MORA	GUANO	BOROJO	SUB. TOTAL	TOTAL	COSTO U	TOTAL
B4	10		10			20	80	2,18	43,63
P4						0	0	2,18	0,00
B2	1					1	2	1,14	1,14
P2						0	0	1,14	0,00
B1	160		100			260	260	0,67	173,88
P1						0	0	0,67	0,00
P1/2	200	187	200	12		599	299,5	0,36	216,04
TOTAL DE PRODUCCION							641,5		434,69

HOJA DE COSTOS

12

DETALLE	CANTIDAD	COSTO	COSTO C/ LTS	
MATERIA PRIMA DIRECTA	640,9	141,44		
MANO DE OBRA DIRECTA	640,9	20,00		
COSTO PRIMO	640,9	161,44	0,25	
COSTOS INDIRECTO FABR. 4 LTS	20	23,48	1,17	2,18
COSTOS INDIRECTO FABR. 2 LTS	1	0,63	0,63	1,14
COSTOS INDIRECTO FABR. 1 LTS	260	108,39	0,42	0,67
COSTOS INDIRECTO FABR. 1/2 LTS	599	140,60	0,23	0,36

ORDEN DE PRODUCCION

PRESENTACION	FRESA	DURA	MORA	GUANO	BOROJO	SUB. TOTAL	TOTAL	COSTO U	TOTAL
B4	20	23	30			73	292	2,11	154,06
P4						0	0	2,11	0,00
B2	60	35	36			131	262	1,10	144,20
P2						0	0	1,10	0,00
B1	100					100	100	0,65	65,10
P1						0	0	0,65	0,00
P1/2	200		100			300	150	0,35	105,53
TOTAL DE PRODUCCION	380	58	166	0	0		804		468,89

0

HOJA DE COSTOS

13

DETALLE	CANTIDAD	COSTO	COSTO C/ LTS	
MATERIA PRIMA DIRECTA	804,75	177,60		
MANO DE OBRA DIRECTA	804,75	20,00		
COSTO PRIMO	804,75	4,80	197,60	0,25
COSTOS INDIRECTO FABR. 4 LTS	73	82,36	1,13	2,11
COSTOS INDIRECTO FABR. 2 LTS	131	79,87	0,61	1,10
COSTOS INDIRECTO FABR. 1 LTS	100	40,54	0,41	0,65
COSTOS INDIRECTO FABR. 1/2 LTS	300	68,70	0,23	0,35

ORDEN DE PRODUCCION

PRESENTACION	FRESA	DURA	MORA	GUANO	BOROJO	SUB. TOTAL	TOTAL	COSTO U	TOTAL
B4	16				1	17	68	2,07	35,26
P4	15	15	15	3		48	192	2,07	99,54
B2	80	50	102	7	2	241	482	1,08	260,89
P2	40	40	20	10		110	220	1,08	119,08
B1	198	200	160	60		618	618	0,64	396,67
P1						0	0	0,64	0,00
P1/2	280					280	140	0,35	97,22
TOTAL DE PRODUCCION							1720		1008,64

HOJA DE COSTOS

14

DETALLE	CANTIDAD	COSTO	COSTO C/ LTS	
MATERIA PRIMA DIRECTA	1720	379,52		
MANO DE OBRA DIRECTA	1720	20,00		
COSTO PRIMO	1720	399,52	0,23	
COSTOS INDIRECTO FABR. 4 LTS	65	74,40	1,14	2,07
COSTOS INDIRECTO FABR. 2 LTS	351	216,87	0,62	1,08
COSTOS INDIRECTO FABR. 1 LTS	618	253,09	0,41	0,64
COSTOS INDIRECTO FABR. 1/2 LTS	280	64,69	0,23	0,35

ORDEN DE PRODUCCION

PRESENTACION	FRESA	DURA	MORA	GUANO	BOROJO	SUB. TOTAL	TOTAL	COSTO U	TOTAL
B4			1			1	4	2,26	2,26
P4	2					2	8	2,26	4,52
B2	13					13	26	1,18	15,28
P2	30					30	60	1,18	35,26
B1	96	92	6			194	194	0,69	133,52
P1						0	0	0,69	0,00
P1/2	80		160			240	120	0,37	88,90
TOTAL DE PRODUCCION							412		279,73

0

HOJA DE COSTOS

15

DETALLE	CANTIDAD	COSTO	COSTO C/ LTS	
MATERIA PRIMA DIRECTA	412	90,88		
MANO DE OBRA DIRECTA	412	20,00		
COSTO PRIMO	412	110,88	0,27	
COSTOS INDIRECTO FABR. 4 LTS	3	3,55	1,18	2,26
COSTOS INDIRECTO FABR. 2 LTS	43	27,38	0,64	1,18
COSTOS INDIRECTO FABR. 1 LTS	194	81,28	0,42	0,69
COSTOS INDIRECTO FABR. 1/2 LTS	240	56,59	0,24	0,37

ORDEN DE PRODUCCION

PRESENTACION	FRESA	DURA	MORA	GUANO	BOROJO	SUB. TOTAL	TOTAL	COSTO U	TOTAL
B4	20	15	10			45	180	2,11	94,95
P4			10			10	40	2,11	21,10
B2	10	10	10	12		42	84	1,10	46,22
P2		32	20	10		62	124	1,10	68,23
B1	170	80	80			330	330	0,65	214,79
P1	10	10	10			30	30	0,65	19,53
P1/2	200	62	120			382	191	0,35	134,36
TOTAL DE PRODUCCION							979		599,17

HOJA DE COSTOS

16

DETALLE	CANTIDAD	COSTO	COSTO C/ LTS	
MATERIA PRIMA DIRECTA	979	216,00		
MANO DE OBRA DIRECTA	979	20,00		
COSTO PRIMO	979	236,00	0,24	
COSTOS INDIRECTO FABR. 4 LTS	55	63,00	1,15	2,11
COSTOS INDIRECTO FABR. 2 LTS	104	64,30	0,62	1,10
COSTOS INDIRECTO FABR. 1 LTS	360	147,51	0,41	0,65
COSTOS INDIRECTO FABR. 1/2 LTS	382	88,30	0,23	0,35

ORDEN DE PRODUCCION										
FECHA	PRESENTACION	DURA	MORA	GUA	BOROJO	SUB. TOTAL	TOTAL	COSTO U	TOTAL	VA
01/2008	122 B4	10	10			40	160	2,56	102,22	
	P4					0	0	2,56	0,00	
	42,7 B2	3	1			5	10	1,32	6,62	
	12,2 P2					0	0	1,32	0,00	
	176,9 B1					2	2	0,62	1,24	
	P1					0	0	0,62	0,00	
	P1/2			10		10	5	0,41	4,07	
	TOTAL DE PRODUCCION						177		114,16	

HOJA DE COSTOS					17
FECHA	DETALLE	CANTIDAD	COSTO	COSTO C/ LTS	
01/2008	MATERIA PRIMA DIRECTA	177	39,04		
	MANO DE OBRA DIRECTA	177	20,00		
	COSTO PRIMO	177	59,04	0,33	
	COSTOS INDIRECTO FABR. 4 LTS	40	48,82	1,22	2,56
	COSTOS INDIRECTO FABR. 2 LTS	5	3,28	0,66	1,32
	COSTOS INDIRECTO FABR. 1 LTS	2	0,57	0,29	0,62
	COSTOS INDIRECTO FABR. 1/2 LTS	10	2,41	0,24	0,41

HOJA DE COSTOS

ANJADAS

FECHA: 18 enero - 2008

FECHA	DETALLE	CANTIDAD	COSTO	COSTO
18/01/2008	MATERIA PRIMA DIRECTA	3960	300,86	
	MANO DE OBRA DIRECTA	3960	20,00	
	COSTO PRIMO	3960	320,86	0,08
	COSTOS INDIRECTO FABR. 1/2 LTS	4320	388,80	0,09
	COSTOS INDIRECTO FABR. 250CC	1200	60,00	0,05

ANJADAS

PRESENTACION	JABAS	UNIDADES	TOTAL		TOTAL LTS
ASE 1/2 LTS	180	24	4320	0,5	2160
ASE 250CC	50	24	1200	1,5	1800
TOTAL					3960

ANJADAS

PRESENTACION	JABAS	UNIDADES	TOTAL		TOTAL LTS
ASE 1/2 LTS	200	24	4800	0,5	2400
ASE 250CC	60	24	1440	1,5	2160
TOTAL					4560

HOJA DE COSTOS

ANJADAS

FECHA: 18 enero - 2008

FECHA	DETALLE	CANTIDAD	COSTO	COSTO
18/01/2008	MATERIA PRIMA DIRECTA	4560	345,99	
	MANO DE OBRA DIRECTA	4560	20,00	
	COSTO PRIMO	4560	365,99	0,08
	COSTOS INDIRECTO FABR. 1/2 LTS	4800	432,00	0,09
	COSTOS INDIRECTO FABR. 250CC	1440	72,00	0,05

ORDEN DE PRODUCCION

1/2008										
CHA	PRESENTACION	DURA	MORA	GUA	BOROJO	SUB. TOTAL	TOTAL	COSTO U	TOTAL	VA
230	B4	15	5			45	180	2,22	99,71	
	P4					0	0	2,22	0,00	
80,5	B2	8				38	76	1,15	43,83	
23	P2					0	0	1,15	0,00	
333,5	B1					0	0	0,00	0,00	
	P1					0	0	0,00	0,00	
	P1/2	20	57			154	77	0,36	56,20	
TOTAL DE PRODUCCION							333		199,75	

HOJA DE COSTOS

18

CHA	DETALLE	CANTIDAD	COSTO	COSTO C/ LTS	
1/2008	MATERIA PRIMA DIRECTA	334	73,60		
	MANO DE OBRA DIRECTA	334	20,00		
	COSTO PRIMO	334	93,60	0,28	
	COSTOS INDIRECTO FABR. 4 LTS	45	49,19	1,09	2,22
	COSTOS INDIRECTO FABR. 2 LTS	38	22,50	0,59	1,15
	COSTOS INDIRECTO FABR. 1 LTS	0	0,00	0,00	0,00
	COSTOS INDIRECTO FABR. 1/2 LTS	154	34,59	0,22	0,36

ORDEN DE PRODUCCION

PRESENTACION	FRESA	DURA	MORA	GUANO	BOROJO	SUB. TOTAL	TOTAL	COSTO U	TOTAL	V.
4	24	14	11	10		59	236	2,10	124,02	
4						0	0	2,10	0,00	
2	6			1		7	14	1,10	7,68	
2				10		10	20	1,10	10,97	
1	140					140	140	0,65	90,85	
1						0	0	0,65	0,00	
1/2	300	200	300	40		840	420	0,35	294,62	
TOTAL DE PRODUCCION							830		528,14	

HOJA DE COSTOS

20

DETALLE	CANTIDAD	COSTO	COSTO C/ LTS	
MATERIA PRIMA DIRECTA	829	183,04		
PLANO DE OBRA DIRECTA	829	20,00		
COSTO PRIMO	829	203,04	0,24	
COSTOS INDIRECTO FABR. 4 LTS	59	66,25	1,12	2,10
COSTOS INDIRECTO FABR. 2 LTS	17	10,32	0,61	1,10
COSTOS INDIRECTO FABR. 1 LTS	140	56,58	0,40	0,65
COSTOS INDIRECTO FABR. 1/2 LTS	840	191,81	0,23	0,35

ORDEN DE PRODUCCION

PRESENTACION	FRESA	DURA	MORA	GUANO	BOROJO	SUB. TOTAL	TOTAL	COSTO U	TOTAL
B4	50	15	50			115	460	2,08	239,43
P4						0	0	2,08	0,00
B2	92	43	72			207	414	1,09	224,93
P2	50					50	100	1,09	54,33
B1	198	100	200			498	498	0,64	320,67
P1						0	0	0,64	0,00
P1/2						0	0		0,00
TOTAL DE PRODUCCION							1472		839,36

HOJA DE COSTOS

21

DETALLE	CANTIDAD	COSTO	COSTO C/ LTS	
MATERIA PRIMA DIRECTA	1472	324,80		
MANO DE OBRA DIRECTA	1472	20,00		
COSTO PRIMO	1472	344,80	0,23	
COSTOS INDIRECTO FABR. 4 LTS	115	131,67	1,14	2,08
COSTOS INDIRECTO FABR. 2 LTS	257	158,84	0,62	1,09
COSTOS INDIRECTO FABR. 1 LTS	498	203,99	0,41	0,64
COSTOS INDIRECTO FABR. 1/2 LTS	0	0,00	0,00	0,00

ORDEN DE PRODUCCION

PRESENTACION	FRESA	DURA	MORA	GUANO	BOROJO	SUB. TOTAL	TOTAL	COSTO U	TOTAL
B4	25	15				40	160	2,15	85,87
P4	4					4	16	2,15	8,59
B2	15	50	71			136	272	1,12	152,18
P2	100	50	10	15		175	350	1,12	195,82
B1	36			6		42	42	0,66	27,72
P1						0	0	0,66	0,00
P1/2	48					48	24	0,36	17,10
TOTAL DE PRODUCCION	228	115	81	21	0		864		487,28

HOJA DE COSTOS

22

DETALLE	CANTIDAD	COSTO	COSTO C/ LTS	
MATERIA PRIMA DIRECTA	864	190,72		
MANO DE OBRA DIRECTA	864	20,00		
COSTO PRIMO	864	4,80	210,72	0,24
COSTOS INDIRECTO FABR. 4 LTS	44	51,54	1,17	2,15
COSTOS INDIRECTO FABR. 2 LTS	311	196,34	0,63	1,12
COSTOS INDIRECTO FABR. 1 LTS	42	17,48	0,42	0,66
COSTOS INDIRECTO FABR. 1/2 LTS	48	11,25	0,23	0,36

ORDEN DE PRODUCCION

PRESENTACION	FRESA	DURA	MORA	GUANO	BOROJO	SUB. TOTAL	TOTAL	COSTO U	TOTAL
B4	1					1	4	2,37	2,37
P4						0	0	2,37	0,00
B2	39	57	5			101	202	1,23	124,36
P2	10		30			40	80	1,23	49,25
B1			40			40	40	0,72	28,65
P1						0	0	0,72	0,00
P1/2						0	0		0,00
TOTAL DE PRODUCCION	50	57	75	0	0		326		204,64

HOJA DE COSTOS

23

DETALLE	CANTIDAD	COSTO	COSTO C/ LTS	
MATERIA PRIMA DIRECTA	326	72,00		
MANO DE OBRA DIRECTA	326	20,00		
COSTO PRIMO	326	4,80	92,00	0,28
COSTOS INDIRECTO FABR. 4 LTS	1	1,24	1,24	2,37
COSTOS INDIRECTO FABR. 2 LTS	141	94,10	0,67	1,23
COSTOS INDIRECTO FABR. 1 LTS	40	17,37	0,43	0,72
COSTOS INDIRECTO FABR. 1/2 LTS	0	0,00	0,00	0,00

HOJA DE COSTOS

NJADAS

FECHA: 23 enero - 2008

FECHA	DETALLE	CANTIDAD	COSTO	COSTO
23/01/2008	MATERIA PRIMA DIRECTA	3360	255,28	
	MANO DE OBRA DIRECTA	3360	20,00	
	COSTO PRIMO	3360	275,28	0,08
	COSTOS INDIRECTO FABR. 1/2 LTS	2400	216,00	0,09
	COSTOS INDIRECTO FABR. 250CC	1440	72,00	0,05

NJADAS

PRESENTACION	JABAS	UNIDADES	TOTAL		TOTAL LTS
SE 1/2 LTS	100	24	2400	0,5	1200
SE 250CC	60	24	1440	1,5	2160
L					3360

NJADAS

PRESENTACION	JABAS	UNIDADES	TOTAL		TOTAL LTS
SE 1/2 LTS	120	24	2880	0,5	1440
SE 250CC	70	24	1680	1,5	2520
L					3960

HOJA DE COSTOS

NJADAS

FECHA: 23 enero - 2008

FECHA	DETALLE	CANTIDAD	COSTO	COSTO
23/01/2008	MATERIA PRIMA DIRECTA	3960	300,46	
	MANO DE OBRA DIRECTA	3960	20,00	
	COSTO PRIMO	3960	320,46	0,08
	COSTOS INDIRECTO FABR. 1/2 LTS	2880	259,20	0,09
	COSTOS INDIRECTO FABR. 250CC	1680	84,00	0,05

ORDEN DE PRODUCCION

PRESENTACION	FRESA	DURA	MORA	GUANO	BOROJO	SUB. TOTAL	TOTAL	COSTO U	TOTAL
B4		7	16			23	92	2,16	49,64
P4						0	0	2,16	0,00
B2	97	40	40			177	354	1,12	199,07
P2	4			10		14	28	1,12	15,75
B1		80				80	80	0,66	53,04
P1						0	0	0,66	0,00
P1/2	299	100	160			559	279,5	0,36	199,99
TOTAL DE PRODUCCION							833,5		517,49

HOJA DE COSTOS

24

DETALLE	CANTIDAD	COSTO	COSTO C/ LTS	
MATERIA PRIMA DIRECTA	834	184,00		
MANO DE OBRA DIRECTA	834	20,00		
COSTO PRIMO	834	4,80	204,00	0,24
COSTOS INDIRECTO FABR. 4 LTS	23	27,13	1,18	2,16
COSTOS INDIRECTO FABR. 2 LTS	191	121,35	0,64	1,12
COSTOS INDIRECTO FABR. 1 LTS	80	33,46	0,42	0,66
COSTOS INDIRECTO FABR. 1/2 LTS	559	131,60	0,24	0,36

ORDEN DE PRODUCCION

PRESENTACION	FRESA	DURA	MORA	GUANO	BOROJO	SUB. TOTAL	TOTAL	COSTO U	TOTAL
B4	20	10	10			40	160	2,12	84,82
P4						0	0	2,12	0,00
B2	47	30	50			127	254	1,11	140,45
P2						0	0	1,11	0,00
B1	200	74	114			388	388	0,65	253,58
P1						0	0	0,65	0,00
P1/2	160	30	90			280	140	0,35	98,86
TOTAL DE PRODUCCION	427	144	264	0	0		942		577,70

HOJA DE COSTOS

25

DETALLE	CANTIDAD	COSTO	COSTO C/ LTS	
MATERIA PRIMA DIRECTA	943	208,00		
MANO DE OBRA DIRECTA	943	20,00		
COSTO PRIMO	943	228,00	0,24	
COSTOS INDIRECTO FABR. 4 LTS	40	46,12	1,15	2,12
COSTOS INDIRECTO FABR. 2 LTS	127	79,00	0,62	1,11
COSTOS INDIRECTO FABR. 1 LTS	388	159,71	0,41	0,65
COSTOS INDIRECTO FABR. 1/2 LTS	280	64,99	0,23	0,35

ORDEN DE PRODUCCION

PRESENTACION	FRESA	DURA	MORA	GUANO	BOROJO	SUB. TOTAL	TOTAL	COSTO U	TOTAL
B4	6	45				51	204	2,16	110,38
P4						0	0	2,16	0,00
B2						0	0	1,13	0,00
P2	60	15	20	7		102	204	1,13	115,03
B1	110		120	26		256	256	0,66	170,10
P1						0	0	0,66	0,00
P1/2		20				20	10	0,36	7,17
TOTAL DE PRODUCCION							674		402,67

HOJA DE COSTOS

26

DETALLE	CANTIDAD	COSTO	COSTO C/ LTS	
MATERIA PRIMA DIRECTA	674	148,80		
MANO DE OBRA DIRECTA	674	20,00		
COSTO PRIMO	674	168,80	0,25	
COSTOS INDIRECTO FABR. 4 LTS	51	59,30	1,16	2,16
COSTOS INDIRECTO FABR. 2 LTS	102	63,95	0,63	1,13
COSTOS INDIRECTO FABR. 1 LTS	256	106,01	0,41	0,66
COSTOS INDIRECTO FABR. 1/2 LTS	20	4,67	0,23	0,36

ORDEN DE PRODUCCION

PRESENTACION	FRESA	DURA	MORA	GUANO	BOROJO	SUB. TOTAL	TOTAL	COSTO U	TOTAL
B4	18	3	5		10	36	144	2,10	75,72
P4	15	10	10			35	140	2,10	73,62
B2	55				23	78	156	1,10	85,59
P2						0	0	1,10	0,00
B1	100				42	142	142	0,65	92,20
P1						0	0	0,65	0,00
P1/2	300	300	200		40	840	420	0,35	295,85
TOTAL DE PRODUCCION	488	313	215	0	115		1002		622,98

HOJA DE COSTOS

27

DETALLE	CANTIDAD	COSTO	COSTO C/ LTS	
MATERIA PRIMA DIRECTA	1002	221,12		
MANO DE OBRA DIRECTA	1002	20,00		
COSTO PRIMO	1002	4,80	241,12	0,24
COSTOS INDIRECTO FABR. 4 LTS	71	81,00	1,14	2,10
COSTOS INDIRECTO FABR. 2 LTS	78	48,05	0,62	1,10
COSTOS INDIRECTO FABR. 1 LTS	142	58,02	0,41	0,65
COSTOS INDIRECTO FABR. 1/2 LTS	840	194,77	0,23	0,35

ORDEN DE PRODUCCION

PRESENTACION	FRESA	DURA	MORA	GUANO	BOROJO	SUB. TOTAL	TOTAL	COSTO U	TOTAL
B4	30	15	20			65	260	2,13	138,68
P4						0	0	2,13	0,00
B2	60	61	60			181	362	1,11	201,34
P2						0	0	1,11	0,00
B1	106	8	66			180	180	0,66	118,22
P1						0	0	0,66	0,00
P1/2	200					200	100	0,35	70,94
TOTAL DE PRODUCCION	396	84	146	0	0		902		529,18

HOJA DE COSTOS

28

DETALLE	CANTIDAD	COSTO	COSTO C/ LTS	
MATERIA PRIMA DIRECTA	902	199,04		
MANO DE OBRA DIRECTA	902	20,00		
COSTO PRIMO	902	4,80	219,04	0,24
COSTOS INDIRECTO FABR. 4 LTS	65	75,54	1,16	2,13
COSTOS INDIRECTO FABR. 2 LTS	181	113,43	0,63	1,11
COSTOS INDIRECTO FABR. 1 LTS	180	74,51	0,41	0,66
COSTOS INDIRECTO FABR. 1/2 LTS	200	46,65	0,23	0,35

ORDEN DE PRODUCCION

PRESENTACION	FRESA	DURA	MORA	GUANO	BOROJO	SUB. TOTAL	TOTAL	COSTO U	TOTAL
B4	30	15	20		10	75	300	2,09	157,00
P4	5			4		9	36	2,09	18,84
B2	5	50	59		1	115	230	1,09	125,61
P2	40	30	30	10	16	126	252	1,09	137,63
B1	120	160	120			400	400	0,65	258,70
P1						0	0	0,65	0,00
P1/2	191	76	112			379	189,5	0,35	132,52
TOTAL DE PRODUCCION	391	331	341	14	27		1407,5		830,30

HOJA DE COSTOS

29

DETALLE	CANTIDAD	COSTO	COSTO C/ LTS	
MATERIA PRIMA DIRECTA	1408	310,72		
MANO DE OBRA DIRECTA	1408	20,00		
COSTO PRIMO	1408	4,80	0,23	
COSTOS INDIRECTO FABR. 4 LTS	84	96,92	1,15	2,09
COSTOS INDIRECTO FABR. 2 LTS	241	150,02	0,62	1,09
COSTOS INDIRECTO FABR. 1 LTS	400	164,74	0,41	0,65
COSTOS INDIRECTO FABR. 1/2 LTS	379	88,01	0,23	0,35

ORDEN DE PRODUCCION

PRESENTACION	FRESA	DURA	MORA	GUANO	BOROJO	SUB. TOTAL	TOTAL	COSTO U	TOTAL
B4						0	0	2,11	0,00
P4	3					3	12	2,11	6,32
B2	49	85	69			203	406	1,10	223,01
P2						0	0	1,10	0,00
B1						0	0	0,00	0,00
P1						0	0	0,00	0,00
P1/2	280	240	280			800	400	0,35	280,98
TOTAL DE PRODUCCION	332	325	349	0	0		818		510,30

HOJA DE COSTOS

30

DETALLE	CANTIDAD	COSTO	COSTO C/ LTS	
MATERIA PRIMA DIRECTA	818	180,48		
MANO DE OBRA DIRECTA	818	20,00		
COSTO PRIMO	818	200,48	0,25	
COSTOS INDIRECTO FABR. 4 LTS	3	3,38	1,13	2,11
COSTOS INDIRECTO FABR. 2 LTS	203	123,48	0,61	1,10
COSTOS INDIRECTO FABR. 1 LTS	0	0,00	0,00	0,25
COSTOS INDIRECTO FABR. 1/2 LTS	800	182,92	0,23	0,35

ORDEN DE PRODUCCION

PRESENTACION	FRESA	DURA	MORA	GUANO	BOROJO	SUB. TOTAL	TOTAL	COSTO U	TOTAL
B4	20		20			40	160	2,07	82,75
P4						0	0	2,07	0,00
B2	62	49	40	6		157	314	1,08	169,56
P2						0	0	1,08	0,00
B1	120	80	100	24		324	324	0,64	207,56
P1						0	0	0,64	0,00
P1/2	312	200	190			702	351	0,35	243,31
TOTAL DE PRODUCCION	514	329	350	30	0		1149		703,18

HOJA DE COSTOS

31

DETALLE	CANTIDAD		COSTO	COSTO C/ LTS	
MATERIA PRIMA DIRECTA	1148		253,44		
MANO DE OBRA DIRECTA	1148		20,00		
COSTO PRIMO	1148	4,80	273,44	0,24	
COSTOS INDIRECTO FABR. 4 LTS	40		44,66	1,12	2,07
COSTOS INDIRECTO FABR. 2 LTS	157		94,80	0,60	1,08
COSTOS INDIRECTO FABR. 1 LTS	324		130,41	0,40	0,64
COSTOS INDIRECTO FABR. 1/2 LTS	702		159,73	0,23	0,35

HOJA DE COSTOS

FECHA	DETALLE	CANTIDAD	COSTO	COSTO C/ LTS	
02/01/2008	MATERIA PRIMA DIRECTA	25	32,45		
	MANO DE OBRA DIRECTA	25	5,00		
	COSTO PRIMO	25	37,45	1,50	
	COSTOS INDIRECTOS DE FABRICACION	25	1,39	0,06	1,55

HOJA DE COSTOS

FECHA	DETALLE	CANTIDAD	COSTO	COSTO C/ LTS	
04/01/2008	MATERIA PRIMA DIRECTA	100	129,80		
	MANO DE OBRA DIRECTA	100	5,00		
	COSTO PRIMO	100	134,80	1,35	
	COSTOS INDIRECTOS DE FABRICACION	100	4,39	0,04	1,39

HOJA DE COSTOS

FECHA	DETALLE	CANTIDAD	COSTO	COSTO C/ LTS	
10/01/2008	MATERIA PRIMA DIRECTA	75	97,35		
	MANO DE OBRA DIRECTA	75	5,00		
	COSTO PRIMO	75	102,35	1,36	
	COSTOS INDIRECTOS DE FABRICACION	75	3,39	0,05	1,41

HOJA DE COSTOS

FECHA	DETALLE	CANTIDAD	COSTO	COSTO C/ LTS	
14/01/2008	MATERIA PRIMA DIRECTA	50	64,90		
	MANO DE OBRA DIRECTA	50	5,00		
	COSTO PRIMO	50	69,90	1,40	
	COSTOS INDIRECTOS DE FABRICACION	50	2,39	0,05	1,45

**ORDENES
DE
REQUISICIÓN**

Etiquetas Durazno	0,00	und
Mermelada Fresa	0,08	klg
Saborizante Fresa	2,41	ml
Etiquetas Fresa	10,00	und
Mermelada Guanabana	0,08	klg
Saborizante Guanabana	2,41	ml
Etiquetas Guanabana	10,00	und
Mermelada mora	0,08	klg
Saborizante Mora	2,41	ml
Etiquetas Mora	10,00	und
Envase balde 4 Its	43,00	und
Envase poma 4 Its	0,00	und
Mermelada borojo	0,08	klg
Saborizante Borojo	2,41	ml
Etiquetas Borojo	10,00	und
Mermelada Durazno	0,00	klg
Saborizante Durazno	0,00	ml
Etiquetas Durazno	0,00	und
Mermelada Fresa	0,21	klg
Saborizante Fresa	6,25	ml
Etiquetas Fresa	26,00	und
Mermelada Guanabana	0,12	klg
Saborizante Guanabana	3,61	ml
Etiquetas Guanabana	15,00	und
Mermelada mora	0,00	klg
Saborizante Mora	0,00	ml
Etiquetas Mora	0,00	und
Envase balde 2 Its	41,00	und
Envase poma 2 Its	10,00	und
Mermelada borojo	0,00	klg
Saborizante Borojo	0,00	ml
Etiquetas Borojo	0,00	und
Mermelada Durazno	0,00	klg
Saborizante Durazno	0,00	ml
Etiquetas Durazno	0,00	und
Mermelada Fresa	0,29	klg
Saborizante Fresa	8,90	ml
Etiquetas Fresa	37,00	und
Mermelada Guanabana	0,09	klg
Saborizante Guanabana	2,65	ml
Etiquetas Guanabana	11,00	und
Mermelada mora	0,00	klg
Saborizante Mora	0,00	ml
Etiquetas Mora	0,00	und
Envase balde 1 Its	33,00	und
Envase poma 1 Its	15,00	und
Mermelada borojo	0,38	klg
Saborizante Borojo	11,54	ml
Etiquetas Borojo	24,00	und
Mermelada Durazno	0,87	klg
Saborizante Durazno	26,46	ml
Etiquetas Durazno	110,00	und
Mermelada Fresa	1,44	klg
Saborizante Fresa	43,77	ml
Etiquetas Fresa	182,00	und
Mermelada Guanabana	0,40	klg

Etiquetas Durazno	15,00	und
Mermelada Fresa	0,12	klg
Saborizante Fresa	3,61	ml
Etiquetas Fresa	15,00	und
Mermelada Guanabana	0,08	klg
Saborizante Guanabana	2,41	ml
Etiquetas Guanabana	10,00	und
Mermelada mora	0,12	klg
Saborizante Mora	3,61	ml
Etiquetas Mora	15,00	und
Envase balde 4 lts	43,00	und
Envase poma 4 lts	15,00	und
Mermelada borojo	0,08	klg
Saborizante Borojo	2,41	ml
Etiquetas Borojo	10,00	und
Mermelada Durazno	0,20	klg
Saborizante Durazno	6,01	ml
Etiquetas Durazno	25,00	und
Mermelada Fresa	0,40	klg
Saborizante Fresa	12,03	ml
Etiquetas Fresa	50,00	und
Mermelada Guanabana	0,12	klg
Saborizante Guanabana	3,61	ml
Etiquetas Guanabana	15,00	und
Mermelada mora	0,16	klg
Saborizante Mora	4,81	ml
Etiquetas Mora	20,00	und
Envase balde 2 lts	100,00	und
Envase poma 2 lts	20,00	und
Mermelada borojo	0,47	klg
Saborizante Borojo	14,43	ml
Etiquetas Borojo	60,00	und
Mermelada Durazno	0,51	klg
Saborizante Durazno	15,63	ml
Etiquetas Durazno	65,00	und
Mermelada Fresa	0,45	klg
Saborizante Fresa	13,71	ml
Etiquetas Fresa	57,00	und
Mermelada Guanabana	0,51	klg
Saborizante Guanabana	15,63	ml
Etiquetas Guanabana	65,00	und
Mermelada mora	0,43	klg
Saborizante Mora	13,23	ml
Etiquetas Mora	55,00	und
Envase balde 1 lts	202,00	und
Envase poma 1 lts	100,00	und
Mermelada borojo	0,11	klg
Saborizante Borojo	3,37	ml
Etiquetas Borojo	7,00	und
Mermelada Durazno	0,79	klg
Saborizante Durazno	24,05	ml
Etiquetas Durazno	100,00	und
Mermelada Fresa	1,19	klg
Saborizante Fresa	36,08	ml
Etiquetas Fresa	150,00	und
Mermelada Guanabana	0,24	klg

FERMENTO SOBRE

4,00

und

Etiquetas Durazno	20,00	und
Mermelada Fresa	0,16	kg
Saborizante Fresa	4,81	ml
Etiquetas Fresa	20,00	und
Mermelada Guanabana	0,16	kg
Saborizante Guanabana	4,81	ml
Etiquetas Guanabana	20,00	und
Mermelada mora	0,20	kg
Saborizante Mora	6,01	ml
Etiquetas Mora	25,00	und
Envase balde 4 lts	5,00	und
Envase poma 4 lts	100,00	und
Mermelada borojo	0,09	kg
Saborizante Borojo	2,65	ml
Etiquetas Borojo	11,00	und
Mermelada Durazno	0,16	kg
Saborizante Durazno	4,81	ml
Etiquetas Durazno	20,00	und
Mermelada Fresa	0,21	kg
Saborizante Fresa	7,22	ml
Etiquetas Fresa	30,00	und
Mermelada Guanabana	0,12	kg
Saborizante Guanabana	3,61	ml
Etiquetas Guanabana	15,00	und
Mermelada mora	0,12	kg
Saborizante Mora	3,61	ml
Etiquetas Mora	15,00	und
Envase balde 2 lts	41,00	und
Envase poma 2 lts	50,00	und
Mermelada borojo	0,08	kg
Saborizante Borojo	2,41	ml
Etiquetas Borojo	10,00	und
Mermelada Durazno	0,08	kg
Saborizante Durazno	2,41	ml
Etiquetas Durazno	10,00	und
Mermelada Fresa	0,08	kg
Saborizante Fresa	2,41	ml
Etiquetas Fresa	10,00	und
Mermelada Guanabana	0,09	kg
Saborizante Guanabana	2,89	ml
Etiquetas Guanabana	12,00	und
Mermelada mora	0,08	kg
Saborizante Mora	2,41	ml
Etiquetas Mora	10,00	und
Envase balde 1 lts	2,00	und
Envase poma 1 lts	50,00	und
Mermelada borojo	0,17	kg
Saborizante Borojo	5,29	ml
Etiquetas Borojo	11,00	und
Mermelada Durazno	0,16	kg
Saborizante Durazno	4,81	ml
Etiquetas Durazno	20,00	und
Mermelada Fresa	0,47	kg
Saborizante Fresa	14,43	ml
Etiquetas Fresa	60,00	und
Mermelada Guanabana	0,09	kg

Etiquetas Durazno	10,00	und
Mermelada Fresa	0,24	klg
Saborizante Fresa	7,22	ml
Etiquetas Fresa	30,00	und
Mermelada Guanabana	0,00	klg
Saborizante Guanabana	0,00	ml
Etiquetas Guanabana	0,00	und
Mermelada mora	0,16	klg
Saborizante Mora	4,81	ml
Etiquetas Mora	20,00	und
Envase balde 4 lts	60,00	und
Envase poma 4 lts	0,00	und
Mermelada borojo	0,00	klg
Saborizante Borojo	0,00	ml
Etiquetas Borojo	0,00	und
Mermelada Durazno	0,24	klg
Saborizante Durazno	7,22	ml
Etiquetas Durazno	30,00	und
Mermelada Fresa	0,24	klg
Saborizante Fresa	7,22	ml
Etiquetas Fresa	30,00	und
Mermelada Guanabana	0,17	klg
Saborizante Guanabana	5,05	ml
Etiquetas Guanabana	21,00	und
Mermelada mora	0,24	klg
Saborizante Mora	7,22	ml
Etiquetas Mora	30,00	und
Envase balde 2 lts	95,00	und
Envase poma 2 lts	16,00	und
Mermelada borojo	0,00	klg
Saborizante Borojo	0,00	ml
Etiquetas Borojo	0,00	und
Mermelada Durazno	0,30	klg
Saborizante Durazno	9,14	ml
Etiquetas Durazno	38,00	und
Mermelada Fresa	1,23	klg
Saborizante Fresa	37,52	ml
Etiquetas Fresa	156,00	und
Mermelada Guanabana	0,00	klg
Saborizante Guanabana	0,00	ml
Etiquetas Guanabana	0,00	und
Mermelada mora	0,71	klg
Saborizante Mora	21,65	ml
Etiquetas Mora	90,00	und
Envase balde 1 lts	254,00	und
Envase poma 1 lts	30,00	und
Mermelada borojo	0,00	klg
Saborizante Borojo	0,00	ml
Etiquetas Borojo	0,00	und
Mermelada Durazno	1,54	klg
Saborizante Durazno	46,90	ml
Etiquetas Durazno	195,00	und
Mermelada Fresa	0,00	klg
Saborizante Fresa	0,00	ml
Etiquetas Fresa	0,00	und
Mermelada Guanabana	0,00	klg

FERMENTO SOBRE

4,00

und

Etiquetas Durazno	0,00	und
Mermelada Fresa	0,04	klg
Saborizante Fresa	1,20	ml
Etiquetas Fresa	5,00	und
Mermelada Guanabana	0,04	klg
Saborizante Guanabana	1,20	ml
Etiquetas Guanabana	5,00	und
Mermelada mora	0,01	klg
Saborizante Mora	0,24	ml
Etiquetas Mora	1,00	und
Envase balde 4 lts	11,00	und
Envase poma 4 lts	0,00	und
Mermelada borojo	0,00	klg
Saborizante Borojo	0,00	ml
Etiquetas Borojo	0,00	und
Mermelada Durazno	0,47	klg
Saborizante Durazno	14,43	ml
Etiquetas Durazno	60,00	und
Mermelada Fresa	0,79	klg
Saborizante Fresa	24,05	ml
Etiquetas Fresa	100,00	und
Mermelada Guanabana	0,09	klg
Saborizante Guanabana	2,89	ml
Etiquetas Guanabana	12,00	und
Mermelada mora	0,79	klg
Saborizante Mora	24,05	ml
Etiquetas Mora	100,00	und
Envase balde 2 lts	142,00	und
Envase poma 2 lts	130,00	und
Mermelada borojo	0,00	klg
Saborizante Borojo	0,00	ml
Etiquetas Borojo	0,00	und
Mermelada Durazno	0,63	klg
Saborizante Durazno	19,24	ml
Etiquetas Durazno	80,00	und
Mermelada Fresa	0,63	klg
Saborizante Fresa	19,24	ml
Etiquetas Fresa	80,00	und
Mermelada Guanabana	0,00	klg
Saborizante Guanabana	0,00	ml
Etiquetas Guanabana	0,00	und
Mermelada mora	0,95	klg
Saborizante Mora	28,86	ml
Etiquetas Mora	120,00	und
Envase balde 1 lts	280,00	und
Envase poma 1 lts	0,00	und
Mermelada borojo	0,00	klg
Saborizante Borojo	0,00	ml
Etiquetas Borojo	0,00	und
Mermelada Durazno	0,00	klg
Saborizante Durazno	0,00	ml
Etiquetas Durazno	0,00	und
Mermelada Fresa	0,61	klg
Saborizante Fresa	18,52	ml
Etiquetas Fresa	77,00	und
Mermelada Guanabana	0,00	klg

Etiquetas Durazno	0,00	und
Mermelada Fresa	0,10	klg
Saborizante Fresa	3,13	ml
Etiquetas Fresa	13,00	und
Mermelada Guanabana	0,00	klg
Saborizante Guanabana	0,00	ml
Etiquetas Guanabana	0,00	und
Mermelada mora	0,08	klg
Saborizante Mora	2,41	ml
Etiquetas Mora	10,00	und
Envase balde 4 Its	23,00	und
Envase poma 4 Its	0,00	und
Mermelada borojo	0,00	klg
Saborizante Borojo	0,00	ml
Etiquetas Borojo	0,00	und
Mermelada Durazno	0,17	klg
Saborizante Durazno	5,05	ml
Etiquetas Durazno	21,00	und
Mermelada Fresa	0,15	klg
Saborizante Fresa	4,57	ml
Etiquetas Fresa	19,00	und
Mermelada Guanabana	0,00	klg
Saborizante Guanabana	0,00	ml
Etiquetas Guanabana	0,00	und
Mermelada mora	0,08	klg
Saborizante Mora	2,41	ml
Etiquetas Mora	10,00	und
Envase balde 2 Its	50,00	und
Envase poma 2 Its	0,00	und
Mermelada borojo	0,00	klg
Saborizante Borojo	0,00	ml
Etiquetas Borojo	0,00	und
Mermelada Durazno	0,63	klg
Saborizante Durazno	19,24	ml
Etiquetas Durazno	80,00	und
Mermelada Fresa	1,26	klg
Saborizante Fresa	38,48	ml
Etiquetas Fresa	160,00	und
Mermelada Guanabana	0,00	klg
Saborizante Guanabana	0,00	ml
Etiquetas Guanabana	0,00	und
Mermelada mora	0,95	klg
Saborizante Mora	28,86	ml
Etiquetas Mora	120,00	und
Envase balde 1 Its	360,00	und
Envase poma 1 Its	0,00	und
Mermelada borojo	0,00	klg
Saborizante Borojo	0,00	ml
Etiquetas Borojo	0,00	und
Mermelada Durazno	1,58	klg
Saborizante Durazno	48,10	ml
Etiquetas Durazno	200,00	und
Mermelada Fresa	2,37	klg
Saborizante Fresa	72,15	ml
Etiquetas Fresa	300,00	und
Mermelada Guanabana	0,00	klg

Etiquetas Durazno	40,00	und
Mermelada Fresa	0,32	kg
Saborizante Fresa	9,62	ml
Etiquetas Fresa	40,00	und
Mermelada Guanabana	0,04	kg
Saborizante Guanabana	1,20	ml
Etiquetas Guanabana	5,00	und
Mermelada mora	0,40	kg
Saborizante Mora	12,03	ml
Etiquetas Mora	50,00	und
Envase balde 4 lts	141,00	und
Envase poma 4 lts	0,00	und
Mermelada borojo	0,09	kg
Saborizante Borojo	2,89	ml
Etiquetas Borojo	12,00	und
Mermelada Durazno	0,15	kg
Saborizante Durazno	4,57	ml
Etiquetas Durazno	19,00	und
Mermelada Fresa	0,73	kg
Saborizante Fresa	22,37	ml
Etiquetas Fresa	93,00	und
Mermelada Guanabana	0,10	kg
Saborizante Guanabana	3,13	ml
Etiquetas Guanabana	13,00	und
Mermelada mora	0,27	kg
Saborizante Mora	8,18	ml
Etiquetas Mora	34,00	und
Envase balde 2 lts	171,00	und
Envase poma 2 lts	0,00	und
Mermelada borojo	0,00	kg
Saborizante Borojo	0,00	ml
Etiquetas Borojo	0,00	und
Mermelada Durazno	0,00	kg
Saborizante Durazno	0,00	ml
Etiquetas Durazno	0,00	und
Mermelada Fresa	0,00	kg
Saborizante Fresa	0,00	ml
Etiquetas Fresa	0,00	und
Mermelada Guanabana	0,00	kg
Saborizante Guanabana	0,00	ml
Etiquetas Guanabana	0,00	und
Mermelada mora	0,00	kg
Saborizante Mora	0,00	ml
Etiquetas Mora	0,00	und
Envase balde 1 lts	0,00	und
Envase poma 1 lts	0,00	und
Mermelada borojo	0,00	kg
Saborizante Borojo	0,00	ml
Etiquetas Borojo	0,00	und
Mermelada Durazno	0,00	kg
Saborizante Durazno	0,00	ml
Etiquetas Durazno	0,00	und
Mermelada Fresa	0,00	kg
Saborizante Fresa	0,00	ml
Etiquetas Fresa	0,00	und
Mermelada Guanabana	0,00	kg

Etiquetas Durazno	20,00	und
Mermelada Fresa	0,28	klg
Saborizante Fresa	8,42	ml
Etiquetas Fresa	35,00	und
Mermelada Guanabana	0,08	klg
Saborizante Guanabana	2,41	ml
Etiquetas Guanabana	10,00	und
Mermelada mora	0,20	klg
Saborizante Mora	6,01	ml
Etiquetas Mora	25,00	und
Envase balde 4 lts	76,00	und
Envase poma 4 lts	14,00	und
Mermelada borojo	0,00	klg
Saborizante Borojo	0,00	ml
Etiquetas Borojo	0,00	und
Mermelada Durazno	0,33	klg
Saborizante Durazno	10,10	ml
Etiquetas Durazno	42,00	und
Mermelada Fresa	0,63	klg
Saborizante Fresa	19,24	ml
Etiquetas Fresa	80,00	und
Mermelada Guanabana	0,17	klg
Saborizante Guanabana	5,05	ml
Etiquetas Guanabana	21,00	und
Mermelada mora	0,30	klg
Saborizante Mora	9,14	ml
Etiquetas Mora	38,00	und
Envase balde 2 lts	141,00	und
Envase poma 2 lts	40,00	und
Mermelada borojo	0,00	klg
Saborizante Borojo	0,00	ml
Etiquetas Borojo	0,00	und
Mermelada Durazno	0,79	klg
Saborizante Durazno	24,05	ml
Etiquetas Durazno	100,00	und
Mermelada Fresa	1,90	klg
Saborizante Fresa	57,72	ml
Etiquetas Fresa	240,00	und
Mermelada Guanabana	0,21	klg
Saborizante Guanabana	6,25	ml
Etiquetas Guanabana	26,00	und
Mermelada mora	0,63	klg
Saborizante Mora	19,24	ml
Etiquetas Mora	80,00	und
Envase balde 1 lts	446,00	und
Envase poma 1 lts	0,00	und
Mermelada borojo	0,00	klg
Saborizante Borojo	0,00	ml
Etiquetas Borojo	0,00	und
Mermelada Durazno	0,00	klg
Saborizante Durazno	0,00	ml
Etiquetas Durazno	0,00	und
Mermelada Fresa	1,26	klg
Saborizante Fresa	38,48	ml
Etiquetas Fresa	160,00	und
Mermelada Guanabana	0,00	klg

Etiquetas Durazno	20,00	und
Mermelada Fresa	0,09	kg
Saborizante Fresa	2,89	ml
Etiquetas Fresa	12,00	und
Mermelada Guanabana	0,00	kg
Saborizante Guanabana	0,00	ml
Etiquetas Guanabana	0,00	und
Mermelada mora	0,01	kg
Saborizante Mora	0,24	ml
Etiquetas Mora	1,00	und
Envase balde 4 lts	33,00	und
Envase poma 4 lts	0,00	und
Mermelada borojo	0,00	kg
Saborizante Borojo	0,00	ml
Etiquetas Borojo	0,00	und
Mermelada Durazno	0,00	kg
Saborizante Durazno	0,00	ml
Etiquetas Durazno	0,00	und
Mermelada Fresa	0,00	kg
Saborizante Fresa	0,00	ml
Etiquetas Fresa	0,00	und
Mermelada Guanabana	0,00	kg
Saborizante Guanabana	0,00	ml
Etiquetas Guanabana	0,00	und
Mermelada mora	0,16	kg
Saborizante Mora	4,81	ml
Etiquetas Mora	20,00	und
Envase balde 2 lts	20,00	und
Envase poma 2 lts	0,00	und
Mermelada borojo	0,00	kg
Saborizante Borojo	0,00	ml
Etiquetas Borojo	0,00	und
Mermelada Durazno	2,20	kg
Saborizante Durazno	66,86	ml
Etiquetas Durazno	278,00	und
Mermelada Fresa	0,00	kg
Saborizante Fresa	0,00	ml
Etiquetas Fresa	0,00	und
Mermelada Guanabana	0,01	kg
Saborizante Guanabana	0,24	ml
Etiquetas Guanabana	1,00	und
Mermelada mora	0,00	kg
Saborizante Mora	0,00	ml
Etiquetas Mora	0,00	und
Envase balde 1 lts	279,00	und
Envase poma 1 lts	0,00	und
Mermelada borojo	0,00	kg
Saborizante Borojo	0,00	ml
Etiquetas Borojo	0,00	und
Mermelada Durazno	0,63	kg
Saborizante Durazno	19,24	ml
Etiquetas Durazno	80,00	und
Mermelada Fresa	1,26	kg
Saborizante Fresa	38,48	ml
Etiquetas Fresa	160,00	und
Mermelada Guanabana	0,19	kg

Etiquetas Durazno	0,00	und
Mermelada Fresa	0,16	kg
Saborizante Fresa	4,81	ml
Etiquetas Fresa	20,00	und
Mermelada Guanabana	0,00	kg
Saborizante Guanabana	0,00	ml
Etiquetas Guanabana	0,00	und
Mermelada mora	0,08	kg
Saborizante Mora	2,41	ml
Etiquetas Mora	10,00	und
Envase balde 4 lts	30,00	und
Envase poma 4 lts	0,00	und
Mermelada borojo	0,00	kg
Saborizante Borojo	0,00	ml
Etiquetas Borojo	0,00	und
Mermelada Durazno	0,28	kg
Saborizante Durazno	8,42	ml
Etiquetas Durazno	35,00	und
Mermelada Fresa	0,55	kg
Saborizante Fresa	16,84	ml
Etiquetas Fresa	70,00	und
Mermelada Guanabana	0,00	kg
Saborizante Guanabana	0,00	ml
Etiquetas Guanabana	0,00	und
Mermelada mora	0,40	kg
Saborizante Mora	12,03	ml
Etiquetas Mora	50,00	und
Envase balde 2 lts	105,00	und
Envase poma 2 lts	50,00	und
Mermelada borojo	0,09	kg
Saborizante Borojo	2,89	ml
Etiquetas Borojo	12,00	und
Mermelada Durazno	0,08	kg
Saborizante Durazno	2,41	ml
Etiquetas Durazno	10,00	und
Mermelada Fresa	2,02	kg
Saborizante Fresa	61,57	ml
Etiquetas Fresa	256,00	und
Mermelada Guanabana	0,68	kg
Saborizante Guanabana	20,68	ml
Etiquetas Guanabana	86,00	und
Mermelada mora	0,08	kg
Saborizante Mora	2,41	ml
Etiquetas Mora	10,00	und
Envase balde 1 lts	344,00	und
Envase poma 1 lts	30,00	und
Mermelada borojo	0,00	kg
Saborizante Borojo	0,00	ml
Etiquetas Borojo	0,00	und
Mermelada Durazno	0,00	kg
Saborizante Durazno	0,00	ml
Etiquetas Durazno	0,00	und
Mermelada Fresa	0,00	kg
Saborizante Fresa	0,00	ml
Etiquetas Fresa	0,00	und
Mermelada Guanabana	0,04	kg

Etiquetas Durazno	10,00	und
Mermelada Fresa	0,16	klg
Saborizante Fresa	4,81	ml
Etiquetas Fresa	20,00	und
Mermelada Guanabana	0,04	klg
Saborizante Guanabana	1,20	ml
Etiquetas Guanabana	5,00	und
Mermelada mora	0,00	klg
Saborizante Mora	0,00	ml
Etiquetas Mora	0,00	und
Envase balde 4 Its	35,00	und
Envase poma 4 Its	0,00	und
Mermelada borojo	0,00	klg
Saborizante Borojo	0,00	ml
Etiquetas Borojo	0,00	und
Mermelada Durazno	0,27	klg
Saborizante Durazno	8,18	ml
Etiquetas Durazno	34,00	und
Mermelada Fresa	0,70	klg
Saborizante Fresa	21,40	ml
Etiquetas Fresa	89,00	und
Mermelada Guanabana	0,04	klg
Saborizante Guanabana	1,20	ml
Etiquetas Guanabana	5,00	und
Mermelada mora	0,63	klg
Saborizante Mora	19,24	ml
Etiquetas Mora	80,00	und
Envase balde 2 Its	140,00	und
Envase poma 2 Its	68,00	und
Mermelada borojo	0,00	klg
Saborizante Borojo	0,00	ml
Etiquetas Borojo	0,00	und
Mermelada Durazno	0,63	klg
Saborizante Durazno	19,24	ml
Etiquetas Durazno	80,00	und
Mermelada Fresa	0,63	klg
Saborizante Fresa	19,24	ml
Etiquetas Fresa	80,00	und
Mermelada Guanabana	0,16	klg
Saborizante Guanabana	4,81	ml
Etiquetas Guanabana	20,00	und
Mermelada mora	0,44	klg
Saborizante Mora	13,47	ml
Etiquetas Mora	56,00	und
Envase balde 1 Its	236,00	und
Envase poma 1 Its	0,00	und
Mermelada borojo	0,00	klg
Saborizante Borojo	0,00	ml
Etiquetas Borojo	0,00	und
Mermelada Durazno	0,63	klg
Saborizante Durazno	19,24	ml
Etiquetas Durazno	80,00	und
Mermelada Fresa	0,16	klg
Saborizante Fresa	4,81	ml
Etiquetas Fresa	20,00	und
Mermelada Guanabana	0,00	klg

Etiquetas Durazno	0,00	und
Mermelada Fresa	0,08	kg
Saborizante Fresa	2,41	ml
Etiquetas Fresa	10,00	und
Mermelada Guanabana	0,00	kg
Saborizante Guanabana	0,00	ml
Etiquetas Guanabana	0,00	und
Mermelada mora	0,08	kg
Saborizante Mora	2,41	ml
Etiquetas Mora	10,00	und
Envase balde 4 lts	20,00	und
Envase poma 4 lts	0,00	und
Mermelada borojo	0,00	kg
Saborizante Borojo	0,00	ml
Etiquetas Borojo	0,00	und
Mermelada Durazno	0,00	kg
Saborizante Durazno	0,00	ml
Etiquetas Durazno	0,00	und
Mermelada Fresa	0,01	kg
Saborizante Fresa	0,24	ml
Etiquetas Fresa	1,00	und
Mermelada Guanabana	0,00	kg
Saborizante Guanabana	0,00	ml
Etiquetas Guanabana	0,00	und
Mermelada mora	0,00	kg
Saborizante Mora	0,00	ml
Etiquetas Mora	0,00	und
Envase balde 2 lts	1,00	und
Envase poma 2 lts	0,00	und
	0,00	kg
Saborizante Borojo	0,00	ml
Etiquetas Borojo	0,00	und
Mermelada Durazno	0,00	kg
Saborizante Durazno	0,00	ml
Etiquetas Durazno	0,00	und
Mermelada Fresa	1,26	kg
Saborizante Fresa	38,48	ml
Etiquetas Fresa	160,00	und
Mermelada Guanabana	0,00	kg
Saborizante Guanabana	0,00	ml
Etiquetas Guanabana	0,00	und
Mermelada mora	0,79	kg
Saborizante Mora	24,05	ml
Etiquetas Mora	100,00	und
Envase balde 1 lts	260,00	und
Envase poma 1 lts	0,00	und
Mermelada borojo	0,00	kg
Saborizante Borojo	0,00	ml
Etiquetas Borojo	0,00	und
Mermelada Durazno	1,48	kg
Saborizante Durazno	44,97	ml
Etiquetas Durazno	187,00	und
Mermelada Fresa	1,58	kg
Saborizante Fresa	48,10	ml
Etiquetas Fresa	200,00	und
Mermelada Guanabana	0,09	kg

Etiquetas Durazno	25,00	und
Mermelada Fresa	0,16	klg
Saborizante Fresa	4,81	ml
Etiquetas Fresa	20,00	und
Mermelada Guanabana	0,00	klg
Saborizante Guanabana	0,00	ml
Etiquetas Guanabana	0,00	und
Mermelada mora	0,24	klg
Saborizante Mora	7,22	ml
Etiquetas Mora	30,00	und
Envase balde 4 Its	73,00	und
Envase poma 4 Its	0,00	und
Mermelada borojo	0,00	klg
Saborizante Borojo	0,00	ml
Etiquetas Borojo	0,00	und
Mermelada Durazno	0,28	klg
Saborizante Durazno	8,42	ml
Etiquetas Durazno	35,00	und
Mermelada Fresa	0,47	klg
Saborizante Fresa	14,43	ml
Etiquetas Fresa	60,00	und
Mermelada Guanabana	0,00	klg
Saborizante Guanabana	0,00	ml
Etiquetas Guanabana	0,00	und
Mermelada mora	0,28	klg
Saborizante Mora	8,66	ml
Etiquetas Mora	36,00	und
Envase balde 2 Its	131,00	und
Envase poma 2 Its	0,00	und
Mermelada borojo	0,00	klg
Saborizante Borojo	0,00	ml
Etiquetas Borojo	0,00	und
Mermelada Durazno	0,00	klg
Saborizante Durazno	0,00	ml
Etiquetas Durazno	0,00	und
Mermelada Fresa	0,79	klg
Saborizante Fresa	24,05	ml
Etiquetas Fresa	100,00	und
Mermelada Guanabana	0,00	klg
Saborizante Guanabana	0,00	ml
Etiquetas Guanabana	0,00	und
Mermelada mora	0,00	klg
Saborizante Mora	0,00	ml
Etiquetas Mora	0,00	und
Envase balde 1 Its	100,00	und
Envase poma 1 Its	0,00	und
Mermelada borojo	0,00	klg
Saborizante Borojo	0,00	ml
Etiquetas Borojo	0,00	und
Mermelada Durazno	0,00	klg
Saborizante Durazno	0,00	ml
Etiquetas Durazno	0,00	und
Mermelada Fresa	1,58	klg
Saborizante Fresa	48,10	ml
Etiquetas Fresa	200,00	und
Mermelada Guanabana	0,00	klg

Mermelada Durazno	0,24	klg
Saborizante Fresa	7,46	ml
Etiquetas Fresa	31,00	und
Mermelada Guanabana	0,02	klg
Saborizante Guanabana	0,72	ml
Etiquetas Guanabana	3,00	und
Mermelada mora	0,12	klg
Saborizante Mora	3,61	ml
Etiquetas Mora	15,00	und
Envase balde 4 Its	17,00	und
Envase poma 4 Its	48,00	und
Mermelada borojo	0,02	klg
Saborizante Borojo	0,48	ml
Etiquetas Borojo	2,00	und
Mermelada Durazno	0,71	klg
Saborizante Durazno	21,65	ml
Etiquetas Durazno	90,00	und
Mermelada Fresa	0,95	klg
Saborizante Fresa	28,86	ml
Etiquetas Fresa	120,00	und
Mermelada Guanabana	0,13	klg
Saborizante Guanabana	4,09	ml
Etiquetas Guanabana	17,00	und
Mermelada mora	0,96	klg
Saborizante Mora	29,34	ml
Etiquetas Mora	122,00	und
Envase balde 2 Its	241,00	und
Envase poma 2 Its	110,00	und
Mermelada borojo	0,00	klg
Saborizante Borojo	0,00	ml
Etiquetas Borojo	0,00	und
Mermelada Durazno	1,58	klg
Saborizante Durazno	48,10	ml
Etiquetas Durazno	200,00	und
Mermelada Fresa	1,56	klg
Saborizante Fresa	47,62	ml
Etiquetas Fresa	198,00	und
Mermelada Guanabana	0,47	klg
Saborizante Guanabana	14,43	ml
Etiquetas Guanabana	60,00	und
Mermelada mora	1,26	klg
Saborizante Mora	38,48	ml
Etiquetas Mora	160,00	und
Envase balde 1 Its	618,00	und
Envase poma 1 Its	0,00	und
Mermelada borojo	0,00	klg
Saborizante Borojo	0,00	ml
Etiquetas Borojo	0,00	und
Mermelada Durazno	0,00	klg
Saborizante Durazno	0,00	ml
Etiquetas Durazno	0,00	und
Mermelada Fresa	2,21	klg
Saborizante Fresa	67,34	ml
Etiquetas Fresa	280,00	und
Mermelada Guanabana	0,00	klg

Etiquetas Durazno	0,00	und
Mermelada Fresa	0,02	klg
Saborizante Fresa	0,48	ml
Etiquetas Fresa	2,00	und
Mermelada Guanabana	0,00	klg
Saborizante Guanabana	0,00	ml
Etiquetas Guanabana	0,00	und
Mermelada mora	0,01	klg
Saborizante Mora	0,24	ml
Etiquetas Mora	1,00	und
Envase balde 4 lts	1,00	und
Envase poma 4 lts	2,00	und
Mermelada borojo	0,00	klg
Saborizante Borojo	0,00	ml
Etiquetas Borojo	0,00	und
Mermelada Durazno	0,00	klg
Saborizante Durazno	0,00	ml
Etiquetas Durazno	0,00	und
Mermelada Fresa	0,34	klg
Saborizante Fresa	10,34	ml
Etiquetas Fresa	43,00	und
Mermelada Guanabana	0,00	klg
Saborizante Guanabana	0,00	ml
Etiquetas Guanabana	0,00	und
Mermelada mora	0,00	klg
Saborizante Mora	0,00	ml
Etiquetas Mora	0,00	und
Envase balde 2 lts	13,00	und
Envase poma 2 lts	30,00	und
Mermelada borojo	0,00	klg
Saborizante Borojo	0,00	ml
Etiquetas Borojo	0,00	und
Mermelada Durazno	0,73	klg
Saborizante Durazno	22,13	ml
Etiquetas Durazno	92,00	und
Mermelada Fresa	0,76	klg
Saborizante Fresa	23,09	ml
Etiquetas Fresa	96,00	und
Mermelada Guanabana	0,00	klg
Saborizante Guanabana	0,00	ml
Etiquetas Guanabana	0,00	und
Mermelada mora	0,05	klg
Saborizante Mora	1,44	ml
Etiquetas Mora	6,00	und
Envase balde 1 lts	194,00	und
Envase poma 1 lts	0,00	und
Mermelada borojo	0,00	klg
Saborizante Borojo	0,00	ml
Etiquetas Borojo	0,00	und
Mermelada Durazno	0,00	klg
Saborizante Durazno	0,00	ml
Etiquetas Durazno	0,00	und
Mermelada Fresa	0,63	klg
Saborizante Fresa	19,24	ml
Etiquetas Fresa	80,00	und
Mermelada Guanabana	0,00	klg

Etiquetas Durazno	15,00	und
Mermelada Fresa	0,16	klg
Saborizante Fresa	4,81	ml
Etiquetas Fresa	20,00	und
Mermelada Guanabana	0,00	klg
Saborizante Guanabana	0,00	ml
Etiquetas Guanabana	0,00	und
Mermelada mora	0,16	klg
Saborizante Mora	4,81	ml
Etiquetas Mora	20,00	und
Envase balde 4 Its	45,00	und
Envase poma 4 Its	10,00	und
Mermelada borojo	0,00	klg
Saborizante Borojo	0,00	ml
Etiquetas Borojo	0,00	und
Mermelada Durazno	0,33	klg
Saborizante Durazno	10,10	ml
Etiquetas Durazno	42,00	und
Mermelada Fresa	0,08	klg
Saborizante Fresa	2,41	ml
Etiquetas Fresa	10,00	und
Mermelada Guanabana	0,17	klg
Saborizante Guanabana	5,29	ml
Etiquetas Guanabana	22,00	und
Mermelada mora	0,24	klg
Saborizante Mora	7,22	ml
Etiquetas Mora	30,00	und
Envase balde 2 Its	42,00	und
Envase poma 2 Its	62,00	und
Mermelada borojo	0,00	klg
Saborizante Borojo	0,00	ml
Etiquetas Borojo	0,00	und
Mermelada Durazno	0,71	klg
Saborizante Durazno	21,65	ml
Etiquetas Durazno	90,00	und
Mermelada Fresa	1,42	klg
Saborizante Fresa	43,29	ml
Etiquetas Fresa	180,00	und
Mermelada Guanabana	0,00	klg
Saborizante Guanabana	0,00	ml
Etiquetas Guanabana	0,00	und
Mermelada mora	0,71	klg
Saborizante Mora	21,65	ml
Etiquetas Mora	90,00	und
Envase balde 1 Its	330,00	und
Envase poma 1 Its	30,00	und
Mermelada borojo	0,00	klg
Saborizante Borojo	0,00	ml
Etiquetas Borojo	0,00	und
Mermelada Durazno	0,49	klg
Saborizante Durazno	14,91	ml
Etiquetas Durazno	62,00	und
Mermelada Fresa	1,58	klg
Saborizante Fresa	48,10	ml
Etiquetas Fresa	200,00	und
Mermelada Guanabana	0,00	klg

Etiquetas Durazno	10,00	und
Mermelada Fresa	0,16	klg
Saborizante Fresa	4,81	ml
Etiquetas Fresa	20,00	und
Mermelada Guanabana	0,00	klg
Saborizante Guanabana	0,00	ml
Etiquetas Guanabana	0,00	und
Mermelada mora	0,08	klg
Saborizante Mora	2,41	ml
Etiquetas Mora	10,00	und
Envase balde 4 lts	40,00	und
Envase poma 4 lts	0,00	und
Mermelada borojo	0,00	klg
Saborizante Borojo	0,00	ml
Etiquetas Borojo	0,00	und
Mermelada Durazno	0,02	klg
Saborizante Durazno	0,72	ml
Etiquetas Durazno	3,00	und
Mermelada Fresa	0,01	klg
Saborizante Fresa	0,24	ml
Etiquetas Fresa	1,00	und
Mermelada Guanabana	0,00	klg
Saborizante Guanabana	0,00	ml
Etiquetas Guanabana	0,00	und
Mermelada mora	0,01	klg
Saborizante Mora	0,24	ml
Etiquetas Mora	1,00	und
Envase balde 2 lts	5,00	und
Envase poma 2 lts	0,00	und
Mermelada borojo	0,00	klg
Saborizante Borojo	0,00	ml
Etiquetas Borojo	0,00	und
Mermelada Durazno	0,00	klg
Saborizante Durazno	0,00	ml
Etiquetas Durazno	0,00	und
Mermelada Fresa	0,02	klg
Saborizante Fresa	0,48	ml
Etiquetas Fresa	2,00	und
Mermelada Guanabana	0,00	klg
Saborizante Guanabana	0,00	ml
Etiquetas Guanabana	0,00	und
Mermelada mora	0,00	klg
Saborizante Mora	0,00	ml
Etiquetas Mora	0,00	und
Envase balde 1 lts	2,00	und
Envase poma 1 lts	0,00	und
Mermelada borojo	0,00	klg
Saborizante Borojo	0,00	ml
Etiquetas Borojo	0,00	und
Mermelada Durazno	0,00	klg
Saborizante Durazno	0,00	ml
Etiquetas Durazno	0,00	und
Mermelada Fresa	0,00	klg
Saborizante Fresa	0,00	ml
Etiquetas Fresa	0,00	und
Mermelada Guanabana	0,08	klg

Etiquetas Durazno	13,00	und
Mermelada Fresa	0,20	klg
Saborizante Fresa	6,01	ml
Etiquetas Fresa	25,00	und
Mermelada Guanabana	0,00	klg
Saborizante Guanabana	0,00	ml
Etiquetas Guanabana	0,00	und
Mermelada mora	0,04	klg
Saborizante Mora	1,20	ml
Etiquetas Mora	5,00	und
Envase balde 4 lts	45,00	und
Envase poma 4 lts	0,00	und
Mermelada borojo	0,00	klg
Saborizante Borojo	0,00	ml
Etiquetas Borojo	0,00	und
Mermelada Durazno	0,06	klg
Saborizante Durazno	1,92	ml
Etiquetas Durazno	8,00	und
Mermelada Fresa	0,24	klg
Saborizante Fresa	7,22	ml
Etiquetas Fresa	30,00	und
Mermelada Guanabana	0,00	klg
Saborizante Guanabana	0,00	ml
Etiquetas Guanabana	0,00	und
Mermelada mora	0,00	klg
Saborizante Mora	0,00	ml
Etiquetas Mora	0,00	und
Envase balde 2 lts	38,00	und
Envase poma 2 lts	0,00	und
Mermelada borojo	0,00	klg
Saborizante Borojo	0,00	ml
Etiquetas Borojo	0,00	und
Mermelada Durazno	0,00	klg
Saborizante Durazno	0,00	ml
Etiquetas Durazno	0,00	und
Mermelada Fresa	0,00	klg
Saborizante Fresa	0,00	ml
Etiquetas Fresa	0,00	und
Mermelada Guanabana	0,00	klg
Saborizante Guanabana	0,00	ml
Etiquetas Guanabana	0,00	und
Mermelada mora	0,00	klg
Saborizante Mora	0,00	ml
Etiquetas Mora	0,00	und
Envase balde 1 lts	0,00	und
Envase poma 1 lts	0,00	und
Mermelada borojo	0,00	klg
Saborizante Borojo	0,00	ml
Etiquetas Borojo	0,00	und
Mermelada Durazno	0,16	klg
Saborizante Durazno	4,81	ml
Etiquetas Durazno	20,00	und
Mermelada Fresa	0,61	klg
Saborizante Fresa	18,52	ml
Etiquetas Fresa	77,00	und
Mermelada Guanabana	0,00	klg

Etiquetas Durazno	14,00	und
Mermelada Fresa	0,19	klg
Saborizante Fresa	5,77	ml
Etiquetas Fresa	24,00	und
Mermelada Guanabana	0,08	klg
Saborizante Guanabana	2,41	ml
Etiquetas Guanabana	10,00	und
Mermelada mora	0,09	klg
Saborizante Mora	2,65	ml
Etiquetas Mora	11,00	und
Envase balde 4 lts	59,00	und
Envase poma 4 lts	0,00	und
Mermelada borojo	0,00	klg
Saborizante Borojo	0,00	ml
Etiquetas Borojo	0,00	und
Mermelada Durazno	0,00	klg
Saborizante Durazno	0,00	ml
Etiquetas Durazno	0,00	und
Mermelada Fresa	0,05	klg
Saborizante Fresa	1,44	ml
Etiquetas Fresa	6,00	und
Mermelada Guanabana	0,09	klg
Saborizante Guanabana	2,65	ml
Etiquetas Guanabana	11,00	und
Mermelada mora	0,00	klg
Saborizante Mora	0,00	ml
Etiquetas Mora	0,00	und
Envase balde 2 lts	7,00	und
Envase poma 2 lts	10,00	und
Mermelada borojo	0,00	klg
Saborizante Borojo	0,00	ml
Etiquetas Borojo	0,00	und
Mermelada Durazno	0,00	klg
Saborizante Durazno	0,00	ml
Etiquetas Durazno	0,00	und
Mermelada Fresa	1,11	klg
Saborizante Fresa	33,67	ml
Etiquetas Fresa	140,00	und
Mermelada Guanabana	0,00	klg
Saborizante Guanabana	0,00	ml
Etiquetas Guanabana	0,00	und
Mermelada mora	0,00	klg
Saborizante Mora	0,00	ml
Etiquetas Mora	0,00	und
Envase balde 1 lts	140,00	und
Envase poma 1 lts	0,00	und
Mermelada borojo	0,00	klg
Saborizante Borojo	0,00	ml
Etiquetas Borojo	0,00	und
Mermelada Durazno	1,58	klg
Saborizante Durazno	48,10	ml
Etiquetas Durazno	200,00	und
Mermelada Fresa	2,37	klg
Saborizante Fresa	72,15	ml
Etiquetas Fresa	300,00	und
Mermelada Guanabana	0,32	klg

Etiquetas Durazno	15,00	und
Mermelada Fresa	0,40	klg
Saborizante Fresa	12,03	ml
Etiquetas Fresa	50,00	und
Mermelada Guanabana	0,00	klg
Saborizante Guanabana	0,00	ml
Etiquetas Guanabana	0,00	und
Mermelada mora	0,40	klg
Saborizante Mora	12,03	ml
Etiquetas Mora	50,00	und
Envase balde 4 lts	115,00	und
Envase poma 4 lts	0,00	und
Mermelada borojo	0,00	klg
Saborizante Borojo	0,00	ml
Etiquetas Borojo	0,00	und
Mermelada Durazno	0,34	klg
Saborizante Durazno	10,34	ml
Etiquetas Durazno	43,00	und
Mermelada Fresa	1,12	klg
Saborizante Fresa	34,15	ml
Etiquetas Fresa	142,00	und
Mermelada Guanabana	0,00	klg
Saborizante Guanabana	0,00	ml
Etiquetas Guanabana	0,00	und
Mermelada mora	0,57	klg
Saborizante Mora	17,32	ml
Etiquetas Mora	72,00	und
Envase balde 2 lts	207,00	und
Envase poma 2 lts	50,00	und
Mermelada borojo	0,00	klg
Saborizante Borojo	0,00	ml
Etiquetas Borojo	0,00	und
Mermelada Durazno	0,79	klg
Saborizante Durazno	24,05	ml
Etiquetas Durazno	100,00	und
Mermelada Fresa	1,56	klg
Saborizante Fresa	47,62	ml
Etiquetas Fresa	198,00	und
Mermelada Guanabana	0,00	klg
Saborizante Guanabana	0,00	ml
Etiquetas Guanabana	0,00	und
Mermelada mora	1,58	klg
Saborizante Mora	48,10	ml
Etiquetas Mora	200,00	und
Envase balde 1 lts	498,00	und
Envase poma 1 lts	0,00	und
Mermelada borojo	0,00	klg
Saborizante Borojo	0,00	ml
Etiquetas Borojo	0,00	und
Mermelada Durazno	0,00	klg
Saborizante Durazno	0,00	ml
Etiquetas Durazno	0,00	und
Mermelada Fresa	0,00	klg
Saborizante Fresa	0,00	ml
Etiquetas Fresa	0,00	und
Mermelada Guanabana	0,00	klg

Etiquetas Durazno	15,00	und
Mermelada Fresa	0,23	klg
Saborizante Fresa	6,97	ml
Etiquetas Fresa	29,00	und
Mermelada Guanabana	0,00	klg
Saborizante Guanabana	0,00	ml
Etiquetas Guanabana	0,00	und
Mermelada mora	0,00	klg
Saborizante Mora	0,00	ml
Etiquetas Mora	0,00	und
Envase balde 4 Its	40,00	und
Envase poma 4 Its	4,00	und
Mermelada borojo	0,00	klg
Saborizante Borojo	0,00	ml
Etiquetas Borojo	0,00	und
Mermelada Durazno	0,79	klg
Saborizante Durazno	24,05	ml
Etiquetas Durazno	100,00	und
Mermelada Fresa	0,91	klg
Saborizante Fresa	27,66	ml
Etiquetas Fresa	115,00	und
Mermelada Guanabana	0,12	klg
Saborizante Guanabana	3,61	ml
Etiquetas Guanabana	15,00	und
Mermelada mora	0,64	klg
Saborizante Mora	19,48	ml
Etiquetas Mora	81,00	und
Envase balde 2 Its	136,00	und
Envase poma 2 Its	175,00	und
Mermelada borojo	0,00	klg
Saborizante Borojo	0,00	ml
Etiquetas Borojo	0,00	und
Mermelada Durazno	0,00	klg
Saborizante Durazno	0,00	ml
Etiquetas Durazno	0,00	und
Mermelada Fresa	0,28	klg
Saborizante Fresa	8,66	ml
Etiquetas Fresa	36,00	und
Mermelada Guanabana	0,05	klg
Saborizante Guanabana	1,44	ml
Etiquetas Guanabana	6,00	und
Mermelada mora	0,00	klg
Saborizante Mora	0,00	ml
Etiquetas Mora	0,00	und
Envase balde 1 Its	42,00	und
Envase poma 1 Its	0,00	und
Mermelada borojo	0,00	klg
Saborizante Borojo	0,00	ml
Etiquetas Borojo	0,00	und
Mermelada Durazno	0,00	klg
Saborizante Durazno	0,00	ml
Etiquetas Durazno	0,00	und
Mermelada Fresa	0,38	klg
Saborizante Fresa	11,54	ml
Etiquetas Fresa	48,00	und
Mermelada Guanabana	0,00	klg

Etiquetas Durazno	0,00	und
Mermelada Fresa	0,01	klg
Saborizante Fresa	0,24	ml
Etiquetas Fresa	1,00	und
Mermelada Guanabana	0,00	klg
Saborizante Guanabana	0,00	ml
Etiquetas Guanabana	0,00	und
Mermelada mora	0,00	klg
Saborizante Mora	0,00	ml
Etiquetas Mora	0,00	und
Envase balde 4 lts	1,00	und
Envase poma 4 lts	0,00	und
Mermelada borojo	0,00	klg
Saborizante Borojo	0,00	ml
Etiquetas Borojo	0,00	und
Mermelada Durazno	0,45	klg
Saborizante Durazno	13,71	ml
Etiquetas Durazno	57,00	und
Mermelada Fresa	0,39	klg
Saborizante Fresa	11,78	ml
Etiquetas Fresa	49,00	und
Mermelada Guanabana	0,00	klg
Saborizante Guanabana	0,00	ml
Etiquetas Guanabana	0,00	und
Mermelada mora	0,28	klg
Saborizante Mora	8,42	ml
Etiquetas Mora	35,00	und
Envase balde 2 lts	101,00	und
Envase poma 2 lts	40,00	und
Mermelada borojo	0,00	klg
Saborizante Borojo	0,00	ml
Etiquetas Borojo	0,00	und
Mermelada Durazno	0,00	klg
Saborizante Durazno	0,00	ml
Etiquetas Durazno	0,00	und
Mermelada Fresa	0,00	klg
Saborizante Fresa	0,00	ml
Etiquetas Fresa	0,00	und
Mermelada Guanabana	0,00	klg
Saborizante Guanabana	0,00	ml
Etiquetas Guanabana	0,00	und
Mermelada mora	0,32	klg
Saborizante Mora	9,62	ml
Etiquetas Mora	40,00	und
Envase balde 1 lts	40,00	und
Envase poma 1 lts	0,00	und
Mermelada borojo	0,00	klg
Saborizante Borojo	0,00	ml
Etiquetas Borojo	0,00	und
Mermelada Durazno	0,00	klg
Saborizante Durazno	0,00	ml
Etiquetas Durazno	0,00	und
Mermelada Fresa	0,00	klg
Saborizante Fresa	0,00	ml
Etiquetas Fresa	0,00	und
Mermelada Guanabana	0,00	klg

Etiquetas Durazno	7,88	und
Mermelada Fresa	0,00	klg
Saborizante Fresa	0,00	ml
Etiquetas Fresa	0,00	und
Mermelada Guanabana	0,00	klg
Saborizante Guanabana	0,00	ml
Etiquetas Guanabana	0,00	und
Mermelada mora	0,13	klg
Saborizante Mora	3,85	ml
Etiquetas Mora	16,00	und
Envase balde 4 lts	23,00	und
Envase poma 4 lts	0,00	und
Mermelada borojo	0,00	klg
Saborizante Borojo	0,00	ml
Etiquetas Borojo	0,00	und
Mermelada Durazno	0,32	klg
Saborizante Durazno	9,62	ml
Etiquetas Durazno	40,00	und
Mermelada Fresa	0,80	klg
Saborizante Fresa	24,29	ml
Etiquetas Fresa	101,00	und
Mermelada Guanabana	0,08	klg
Saborizante Guanabana	2,41	ml
Etiquetas Guanabana	10,00	und
Mermelada mora	0,32	klg
Saborizante Mora	9,62	ml
Etiquetas Mora	40,00	und
Envase balde 2 lts	177,00	und
Envase poma 2 lts	14,00	und
Mermelada borojo	0,00	klg
Saborizante Borojo	0,00	ml
Etiquetas Borojo	0,00	und
Mermelada Durazno	0,63	klg
Saborizante Durazno	19,24	ml
Etiquetas Durazno	80,00	und
Mermelada Fresa	0,00	klg
Saborizante Fresa	0,00	ml
Etiquetas Fresa	0,00	und
Mermelada Guanabana	0,00	klg
Saborizante Guanabana	0,00	ml
Etiquetas Guanabana	0,00	und
Mermelada mora	0,00	klg
Saborizante Mora	0,00	ml
Etiquetas Mora	0,00	und
Envase balde 1 lts	80,00	und
Envase poma 1 lts	0,00	und
Mermelada borojo	0,00	klg
Saborizante Borojo	0,00	ml
Etiquetas Borojo	0,00	und
Mermelada Durazno	0,79	klg
Saborizante Durazno	24,05	ml
Etiquetas Durazno	100,00	und
Mermelada Fresa	2,36	klg
Saborizante Fresa	71,91	ml
Etiquetas Fresa	299,00	und
Mermelada Guanabana	0,00	klg

Etiquetas Durazno	10,00	und
Mermelada Fresa	0,16	klg
Saborizante Fresa	4,81	ml
Etiquetas Fresa	20,00	und
Mermelada Guanabana	0,00	klg
Saborizante Guanabana	0,00	ml
Etiquetas Guanabana	0,00	und
Mermelada mora	0,08	klg
Saborizante Mora	2,41	ml
Etiquetas Mora	10,00	und
Envase balde 4 lts	40,00	und
Envase poma 4 lts	0,00	und
Mermelada borojo	0,00	klg
Saborizante Borojo	0,00	ml
Etiquetas Borojo	0,00	und
Mermelada Durazno	0,24	klg
Saborizante Durazno	7,22	ml
Etiquetas Durazno	30,00	und
Mermelada Fresa	0,37	klg
Saborizante Fresa	11,30	ml
Etiquetas Fresa	47,00	und
Mermelada Guanabana	0,00	klg
Saborizante Guanabana	0,00	ml
Etiquetas Guanabana	0,00	und
Mermelada mora	0,40	klg
Saborizante Mora	12,03	ml
Etiquetas Mora	50,00	und
Envase balde 2 lts	127,00	und
Envase poma 2 lts	0,00	und
Mermelada borojo	0,00	klg
Saborizante Borojo	0,00	ml
Etiquetas Borojo	0,00	und
Mermelada Durazno	0,58	klg
Saborizante Durazno	17,80	ml
Etiquetas Durazno	74,00	und
Mermelada Fresa	1,58	klg
Saborizante Fresa	48,10	ml
Etiquetas Fresa	200,00	und
Mermelada Guanabana	0,00	klg
Saborizante Guanabana	0,00	ml
Etiquetas Guanabana	0,00	und
Mermelada mora	0,90	klg
Saborizante Mora	27,42	ml
Etiquetas Mora	114,00	und
Envase balde 1 lts	388,00	und
Envase poma 1 lts	0,00	und
Mermelada borojo	0,00	klg
Saborizante Borojo	0,00	ml
Etiquetas Borojo	0,00	und
Mermelada Durazno	0,24	klg
Saborizante Durazno	7,22	ml
Etiquetas Durazno	30,00	und
Mermelada Fresa	1,26	klg
Saborizante Fresa	38,48	ml
Etiquetas Fresa	160,00	und
Mermelada Guanabana	0,00	klg

Etiquetas Durazno	15,00	und
Mermelada Fresa	0,05	klg
Saborizante Fresa	1,44	ml
Etiquetas Fresa	6,00	und
Mermelada Guanabana	0,00	klg
Saborizante Guanabana	0,00	ml
Etiquetas Guanabana	0,00	und
Mermelada mora	0,00	klg
Saborizante Mora	0,00	ml
Etiquetas Mora	0,00	und
Envase balde 4 lts	51,00	und
Envase poma 4 lts	0,00	und
Mermelada borojo	0,00	klg
Saborizante Borojo	0,00	ml
Etiquetas Borojo	0,00	und
Mermelada Durazno	0,12	klg
Saborizante Durazno	3,61	ml
Etiquetas Durazno	15,00	und
Mermelada Fresa	0,47	klg
Saborizante Fresa	14,43	ml
Etiquetas Fresa	60,00	und
Mermelada Guanabana	0,06	klg
Saborizante Guanabana	1,68	ml
Etiquetas Guanabana	7,00	und
Mermelada mora	0,16	klg
Saborizante Mora	4,81	ml
Etiquetas Mora	20,00	und
Envase balde 2 lts	0,00	und
Envase poma 2 lts	102,00	und
Mermelada borojo	0,00	klg
Saborizante Borojo	0,00	ml
Etiquetas Borojo	0,00	und
Mermelada Durazno	0,00	klg
Saborizante Durazno	0,00	ml
Etiquetas Durazno	0,00	und
Mermelada Fresa	0,87	klg
Saborizante Fresa	26,46	ml
Etiquetas Fresa	110,00	und
Mermelada Guanabana	0,21	klg
Saborizante Guanabana	6,25	ml
Etiquetas Guanabana	26,00	und
Mermelada mora	0,95	klg
Saborizante Mora	28,86	ml
Etiquetas Mora	120,00	und
Envase balde 1 lts	256,00	und
Envase poma 1 lts	0,00	und
Mermelada borojo	0,00	klg
Saborizante Borojo	0,00	ml
Etiquetas Borojo	0,00	und
Mermelada Durazno	0,16	klg
Saborizante Durazno	4,81	ml
Etiquetas Durazno	20,00	und
Mermelada Fresa	0,00	klg
Saborizante Fresa	0,00	ml
Etiquetas Fresa	0,00	und
Mermelada Guanabana	0,00	klg

Etiquetas Durazno	15,00	und
Mermelada Fresa	0,26	klg
Saborizante Fresa	7,94	ml
Etiquetas Fresa	33,00	und
Mermelada Guanabana	0,00	klg
Saborizante Guanabana	0,00	ml
Etiquetas Guanabana	0,00	und
Mermelada mora	0,12	klg
Saborizante Mora	3,61	ml
Etiquetas Mora	15,00	und
Envase balde 4 lts	36,00	und
Envase poma 4 lts	35,00	und
Mermelada borojo	0,18	klg
Saborizante Borojo	5,53	ml
Etiquetas Borojo	23,00	und
Mermelada Durazno	0,00	klg
Saborizante Durazno	0,00	ml
Etiquetas Durazno	0,00	und
Mermelada Fresa	0,43	klg
Saborizante Fresa	13,23	ml
Etiquetas Fresa	55,00	und
Mermelada Guanabana	0,00	klg
Saborizante Guanabana	0,00	ml
Etiquetas Guanabana	0,00	und
Mermelada mora	0,00	klg
Saborizante Mora	0,00	ml
Etiquetas Mora	0,00	und
Envase balde 2 lts	78,00	und
Envase poma 2 lts	0,00	und
Mermelada borojo	0,33	klg
Saborizante Borojo	10,10	ml
Etiquetas Borojo	42,00	und
Mermelada Durazno	0,00	klg
Saborizante Durazno	0,00	ml
Etiquetas Durazno	0,00	und
Mermelada Fresa	0,79	klg
Saborizante Fresa	24,05	ml
Etiquetas Fresa	100,00	und
Mermelada Guanabana	0,00	klg
Saborizante Guanabana	0,00	ml
Etiquetas Guanabana	0,00	und
Mermelada mora	0,00	klg
Saborizante Mora	0,00	ml
Etiquetas Mora	0,00	und
Envase balde 1 lts	142,00	und
Envase poma 1 lts	0,00	und
Mermelada borojo	0,63	klg
Saborizante Borojo	19,24	ml
Etiquetas Borojo	40,00	und
Mermelada Durazno	2,37	klg
Saborizante Durazno	72,15	ml
Etiquetas Durazno	300,00	und
Mermelada Fresa	2,37	klg
Saborizante Fresa	72,15	ml
Etiquetas Fresa	300,00	und
Mermelada Guanabana	0,00	klg

Etiquetas Durazno	10,00	und
Mermelada Fresa	0,24	klg
Saborizante Fresa	7,22	ml
Etiquetas Fresa	30,00	und
Mermelada Guanabana	0,00	klg
Saborizante Guanabana	0,00	ml
Etiquetas Guanabana	0,00	und
Mermelada mora	0,16	klg
Saborizante Mora	4,81	ml
Etiquetas Mora	20,00	und
Envase balde 4 lts	65,00	und
Envase poma 4 lts	0,00	und
Mermelada borojo	0,00	klg
Saborizante Borojo	0,00	ml
Etiquetas Borojo	0,00	und
Mermelada Durazno	0,48	klg
Saborizante Durazno	14,67	ml
Etiquetas Durazno	61,00	und
Mermelada Fresa	0,47	klg
Saborizante Fresa	14,43	ml
Etiquetas Fresa	60,00	und
Mermelada Guanabana	0,00	klg
Saborizante Guanabana	0,00	ml
Etiquetas Guanabana	0,00	und
Mermelada mora	0,47	klg
Saborizante Mora	14,43	ml
Etiquetas Mora	60,00	und
Envase balde 2 lts	181,00	und
Envase poma 2 lts	0,00	und
Mermelada borojo	0,00	klg
Saborizante Borojo	0,00	ml
Etiquetas Borojo	0,00	und
Mermelada Durazno	0,06	klg
Saborizante Durazno	1,92	ml
Etiquetas Durazno	8,00	und
Mermelada Fresa	0,84	klg
Saborizante Fresa	25,49	ml
Etiquetas Fresa	106,00	und
Mermelada Guanabana	0,00	klg
Saborizante Guanabana	0,00	ml
Etiquetas Guanabana	0,00	und
Mermelada mora	0,52	klg
Saborizante Mora	15,87	ml
Etiquetas Mora	66,00	und
Envase balde 1 lts	180,00	und
Envase poma 1 lts	0,00	und
Mermelada borojo	0,00	klg
Saborizante Borojo	0,00	ml
Etiquetas Borojo	0,00	und
Mermelada Durazno	0,00	klg
Saborizante Durazno	0,00	ml
Etiquetas Durazno	0,00	und
Mermelada Fresa	1,58	klg
Saborizante Fresa	48,10	ml
Etiquetas Fresa	200,00	und
Mermelada Guanabana	0,00	klg

Etiquetas Durazno	19,00	und
Mermelada Fresa	0,28	klg
Saborizante Fresa	8,42	ml
Etiquetas Fresa	35,00	und
Mermelada Guanabana	0,03	klg
Saborizante Guanabana	0,96	ml
Etiquetas Guanabana	4,00	und
Mermelada mora	0,16	klg
Saborizante Mora	4,81	ml
Etiquetas Mora	20,00	und
Envase balde 4 lts	75,00	und
Envase poma 4 lts	9,00	und
Mermelada borojo	0,13	klg
Saborizante Borojo	4,09	ml
Etiquetas Borojo	17,00	und
Mermelada Durazno	0,63	klg
Saborizante Durazno	19,24	ml
Etiquetas Durazno	80,00	und
Mermelada Fresa	0,36	klg
Saborizante Fresa	10,82	ml
Etiquetas Fresa	45,00	und
Mermelada Guanabana	0,08	klg
Saborizante Guanabana	2,41	ml
Etiquetas Guanabana	10,00	und
Mermelada mora	0,70	klg
Saborizante Mora	21,40	ml
Etiquetas Mora	89,00	und
Envase balde 2 lts	115,00	und
Envase poma 2 lts	126,00	und
Mermelada borojo	0,00	klg
Saborizante Borojo	0,00	ml
Etiquetas Borojo	0,00	und
Mermelada Durazno	1,26	klg
Saborizante Durazno	38,48	ml
Etiquetas Durazno	160,00	und
Mermelada Fresa	0,95	klg
Saborizante Fresa	28,86	ml
Etiquetas Fresa	120,00	und
Mermelada Guanabana	0,00	klg
Saborizante Guanabana	0,00	ml
Etiquetas Guanabana	0,00	und
Mermelada mora	0,95	klg
Saborizante Mora	28,86	ml
Etiquetas Mora	120,00	und
Envase balde 1 lts	400,00	und
Envase poma 1 lts	0,00	und
Mermelada borojo	0,00	klg
Saborizante Borojo	0,00	ml
Etiquetas Borojo	0,00	und
Mermelada Durazno	0,60	klg
Saborizante Durazno	18,28	ml
Etiquetas Durazno	76,00	und
Mermelada Fresa	1,51	klg
Saborizante Fresa	45,94	ml
Etiquetas Fresa	191,00	und
Mermelada Guanabana	0,00	klg

Etiquetas Durazno	0,00	und
Mermelada Fresa	0,02	klg
Saborizante Fresa	0,72	ml
Etiquetas Fresa	3,00	und
Mermelada Guanabana	0,00	klg
Saborizante Guanabana	0,00	ml
Etiquetas Guanabana	0,00	und
Mermelada mora	0,00	klg
Saborizante Mora	0,00	ml
Etiquetas Mora	0,00	und
Envase balde 4 lts	0,00	und
Envase poma 4 lts	3,00	und
Mermelada borojo	0,00	klg
Saborizante Borojo	0,00	ml
Etiquetas Borojo	0,00	und
Mermelada Durazno	0,67	klg
Saborizante Durazno	20,44	ml
Etiquetas Durazno	85,00	und
Mermelada Fresa	0,39	klg
Saborizante Fresa	11,78	ml
Etiquetas Fresa	49,00	und
Mermelada Guanabana	0,00	klg
Saborizante Guanabana	0,00	ml
Etiquetas Guanabana	0,00	und
Mermelada mora	0,55	klg
Saborizante Mora	16,59	ml
Etiquetas Mora	69,00	und
Envase balde 2 lts	203,00	und
Envase poma 2 lts	0,00	und
Mermelada borojo	0,00	klg
Saborizante Borojo	0,00	ml
Etiquetas Borojo	0,00	und
Mermelada Durazno	0,00	klg
Saborizante Durazno	0,00	ml
Etiquetas Durazno	0,00	und
Mermelada Fresa	0,00	klg
Saborizante Fresa	0,00	ml
Etiquetas Fresa	0,00	und
Mermelada Guanabana	0,00	klg
Saborizante Guanabana	0,00	ml
Etiquetas Guanabana	0,00	und
Mermelada mora	0,00	klg
Saborizante Mora	0,00	ml
Etiquetas Mora	0,00	und
Envase balde 1 lts	0,00	und
Envase poma 1 lts	0,00	und
Mermelada borojo	0,00	klg
Saborizante Borojo	0,00	ml
Etiquetas Borojo	0,00	und
Mermelada Durazno	1,90	klg
Saborizante Durazno	57,72	ml
Etiquetas Durazno	240,00	und
Mermelada Fresa	2,21	klg
Saborizante Fresa	67,34	ml
Etiquetas Fresa	280,00	und
Mermelada Guanabana	0,00	klg

Etiquetas Durazno	0,00	und
Mermelada Fresa	0,16	klg
Saborizante Fresa	4,81	ml
Etiquetas Fresa	20,00	und
Mermelada Guanabana	0,00	klg
Saborizante Guanabana	0,00	ml
Etiquetas Guanabana	0,00	und
Mermelada mora	0,16	klg
Saborizante Mora	4,81	ml
Etiquetas Mora	20,00	und
Envase balde 4 Its	40,00	und
Envase poma 4 Its	0,00	und
Mermelada borojo	0,00	klg
Saborizante Borojo	0,00	ml
Etiquetas Borojo	0,00	und
Mermelada Durazno	0,39	klg
Saborizante Durazno	11,78	ml
Etiquetas Durazno	49,00	und
Mermelada Fresa	0,49	klg
Saborizante Fresa	14,91	ml
Etiquetas Fresa	62,00	und
Mermelada Guanabana	0,05	klg
Saborizante Guanabana	1,44	ml
Etiquetas Guanabana	6,00	und
Mermelada mora	0,32	klg
Saborizante Mora	9,62	ml
Etiquetas Mora	40,00	und
Envase balde 2 Its	157,00	und
Envase poma 2 Its	0,00	und
Mermelada borojo	0,00	klg
Saborizante Borojo	0,00	ml
Etiquetas Borojo	0,00	und
Mermelada Durazno	0,63	klg
Saborizante Durazno	19,24	ml
Etiquetas Durazno	80,00	und
Mermelada Fresa	0,95	klg
Saborizante Fresa	28,86	ml
Etiquetas Fresa	120,00	und
Mermelada Guanabana	0,19	klg
Saborizante Guanabana	5,77	ml
Etiquetas Guanabana	24,00	und
Mermelada mora	0,79	klg
Saborizante Mora	24,05	ml
Etiquetas Mora	100,00	und
Envase balde 1 Its	324,00	und
Envase poma 1 Its	0,00	und
Mermelada borojo	0,00	klg
Saborizante Borojo	0,00	ml
Etiquetas Borojo	0,00	und
Mermelada Durazno	1,58	klg
Saborizante Durazno	48,10	ml
Etiquetas Durazno	200,00	und
Mermelada Fresa	2,46	klg
Saborizante Fresa	75,04	ml
Etiquetas Fresa	312,00	und
Mermelada Guanabana	0,00	klg

DEPRECIACIONES

ACTIVOS FIJOS	VALOR DEL BIEN	% DEPREC.	VALOR RESIDUAL		VIDA UTIL	VALOR DEPRECIADO ANUAL	VALOR M
icios	80750	10	8075,00	72675,00	20,00	3633,75	
quinaria	29475	10	2947,50	26527,50	10,00	2652,75	
ramientas	10800	10	1080,00	9720,00	5,00	1944,00	
bles y enseres	1306,35	10	130,64	1175,72	5,00	235,14	
tipos de oficina	346,5	10	34,65	311,85	5,00	62,37	
tipos de computo	1306,5	33,33	435,46	871,04	5,00	174,21	
iculos	11664	20	2332,80	9331,20	5,00	1866,24	

NUMERO	CUENTAS	SUMAS			
		DEBE	HABER	DEUDOR	ACREEDOR
1	Caja	15388,60	10828,41	4560,19	
2	Banco	16230,27	10257,52	5972,75	
3	Cuentas por Cobrar	20412,30	8856,24	11556,06	
4	Inv Materia Prima	7290,56	7217,64	72,92	
5	Inv Producto en Proceso	18924,84	18924,84	0,00	
6	Inv Producto Terminado	22377,47	21870,84	506,63	
7	Anticipo retencion en la fuente	1933,54		1933,54	
8	Terreno	20000,00		20000,00	
9	Edificios	85000,00		85000,00	
10	Maquinaria	32750,00		32750,00	
11	Herramientas	12000,00		12000,00	
12	Muebles y enseres	1451,50		1451,50	
13	Equipos de oficina	385,00		385,00	
14	Equipos de computo	1950,00		1950,00	
15	Vehiculos	14580,00		14580,00	
16	Costo de ventas	21870,84	21870,84	0,00	0,00
17	Dep. de edificios		4552,81		4552,81
18	Dep. de maquinaria		3496,06		3496,06
19	Dep. de herramientas		1362,00		1362,00
20	Dep. de muebles y enseres		164,75		164,75
21	Dep. de equipo de oficina		43,70		43,70
22	Dep. de equipo de computo		658,02		658,02
23	Dep. de Vehiculos		3071,52		3071,52
24	Documentos por pagar		14988,65		14988,65
25	Proveedores leche	3114,88	6010,56		2895,68
26	Ctas por pagar		67201,29		67201,29
27	Iva Por Pagar	639,26	639,26		-
28	Cheques Pospachados		15358,38		15358,38
29	Retenciones en la fuente 1% por pagar	1470,78	1579,63		108,85
30	Sueldos por pagar	3054,80	5559,12		2504,32
31	15 % participacion de empleados		2878,65		2878,65
32	Prestamos Bancarios		57862,93		57862,93
33	Capital		11545,24		11545,24
34	Utilidad del ejercicio	803,90	17740,71		16936,81
35	IVA en ventas		3320,86		3320,86
36	Mano de obra directa	680,00	680,00	0,00	0,00
37	Costos indirectos de fabricacion	144,45	144,45	0,00	0,00
38	Inventario de Suministros y materiales	24001,68	10882,75	13118,93	
39	IVA en compras	1018,17		1018,17	
40	retencion 30 % IVA retenido por anticipado	61,76		61,76	
41	Utiles de oficina	20,00	20,00	0,00	0,00
42	Servicios Basicos	375,00	375,00	0,00	0,00
43	Ventas	27739,01	27739,01	0,00	0,00
44	Sueldo empleados	2504,32		2504,32	0,00
45	Gasto depreciacion activos fijos	880,71	880,71	0,00	0,00
46	Resumen de renta y gastos	27739,01	27739,01	0,00	0,00
47	25% impuesto empresarial		471,25		471,25

EMPRESA DE PRODUCTOS LACTEOS "LEITO"
Estado de Costos de producción y ventas
De 01 de enero al 31 de enero del 2008

MATERIA PRIMA DIRECTA			7.217,64
	INVENTARIO INICIAL DE MATERIA PRIMA	1.280,00	
(+)	Compras de materia prima directa	6.010,56	
		7.290,56	
(=)	Disponible de materia Prima		
(-)	Inventario Final de mtaria Prima Directa	72,92	
(=)	Materia Prima Utilizada		7.217,64
(+)	MANO DE OBRA DIRECTA		680,00
(+)	COSTO INDIRECTO DE FABRICACION		144,45
	Inventario Inicial de Suministro y Materiales	13.136,99	
(+)	Compras suministros y materiales	10.864,68	
		24.001,68	
(=)	Disponible Suministros y materiales		
(-)	Inventario Final Suministros y materiales	13.118,93	
(=)	Suministros y materiales		10.882,75
(=)	COSTO DE PRODUCCION		18.924,84
(+)	Inventario Final de Producto en proceso		-
(=)	Produccion Disponible		18.924,84
(-)	Inventario Final de Producto en proceso		-
(=)	COSTO DE ARTICULOS TERMINADOS		18.924,84
(+)	Inventario Inicial de Artículo terminado		3.452,63
(=)	DISPONIBLE PARA LA VENTA		22.377,47
(-)	Inventario final de articulo terminado		506,63
	COSTO DE VENTAS		21.870,84

ING. GERMAN POZO
GERENTE GENERAL

ING.SONIA MENENDEZ
CONTADORA

EMPRESA DE PRODUCTOS LACTEOS " LEITO "
ESTADO DE RESULTADOS
AL 31 DE ENERO DEL 2008

VENTAS		27739,01
Costo de ventas		21870,84
Utilidad Bruta en ventas		<u>5868,17</u>
GASTOS DE OPERACIÓN		3650,51
ADMINISTRACION		
Gastos Generales		
Gastos Servicios basicos - administracion	375,00	
utiles de oficina	20,00	
Gasto depreciación	880,71	
Gasto de Administracion	<u>2374,80</u>	
VENTAS		0,00
Servicios Publicos - ventas	0	
Transporte - ventas	0	
Gasto de ventas	<u>0</u>	
UTILIDAD ANTES DE REPARTICION A TRABAJADORES		2217,66
15 % participacion util. Trabajadores		332,65
25 % Impuesto a la Renta		471,25
Utilidad Neta		<u>1413,76</u>

ING. GERMAN POZO
GERENTE GENERAL

ING.SONIA MENENDEZ
CONTADORA

EMPRESA DE PRODUCTOS LACTEOS " LEITO "
ESTADO DE SITUACION FINANCIERA
AL 31 DE ENERO DEL 2008

TIVO			PASIVOS
RIENTE			PASIVOS A CORTO PLAZO
ONIBLE		10532,94	Sueldos por pagar 2504,32
	4560,19		Ctas por pagar 67201,29
	<u>5972,75</u>		Proveedores 2895,68
GIBLE			15 % participacion de empleados 2878,65
tas por cobrar	11556,06	11556,06	Iva por pagar 3320,86
LIZABLE		13698,48	Retenciones en la fuente 1% 108,85
Producto terminado 506,63			25 % Impuesto a la renta 471,25
Suministros y materiales 13118,93			79380,90
Materia Prima 72,92			
UESTO		3013,46	PASIVOS A LARGO PLAZO
n compras 1018,17			Cheques Posfechados 15358,38
cion 30 % IVA retenido por anticipado 61,76			Prestamos Bancarios 57862,93
cipo retencion en la fuente 1933,54			Documentos por pagar 14988,65
DEPRECIABLE		20000,00	88209,96
eno 20000,00			TOTAL PASIVOS
PRECIABLE		80447,19	PATRIMONIO
icios 85000,00			CAPITAL
. Acum de edificios 4552,81		29253,94	11545,24
uinaria 32750,00			
. Acum de maquinaria 3496,06		10638,00	UTILIDADES
amientas 12000,00			Utilidades del año anterior 15523,05
. Acum de herramientas 1362,00		1286,75	Utilidad del ejercicio 1413,76
bles y enseres 1451,50			
. Acum de muebles y enseres 164,75		341,30	
ipos de oficina 385,00			
. Acum de equipo de oficina 43,70		1291,98	
ipos de computo 1950,00			
. Acum de equipo de computo 658,02		11508,48	
icutos 14580,00			
. Acum de Vehículos 3071,52		2504,32	
ldo empleados 2504,32			
TAL ACTIVO		196072,91	TOTAL PASIVO Y CAPITAL

1. CAPITAL DE TRABAJO = Activo corriente – pasivo corriente

$$\text{CAPITAL DE TRABAJO} = 13546.40 - 79380.90$$

$$\text{CAPITAL DE TRABAJO} = -65834.50$$

Es todo lo que la empresa adeuda a terceras personas a un corto plazo.

2. RAZÓN CORRIENTE = Activo corriente / pasivo corriente

$$\text{RAZÓN CORRIENTE} = 13546.40 / 79380.90$$

$$\text{RAZÓN CORRIENTE} = 0.17$$

La razón corriente nos indica que por cada dólar de deuda la empresa tiene con \$ 0.17 ctv. Para cumplir sus obligaciones.

3. PRUEBA ACIDA = (Activo corriente – inventarios) / pasivos corrientes

$$\text{PRUEBA ACIDA} = (13546.40 - 13698.48) / 79380.90$$

$$\text{PRUEBA ACIDA} = (-3165.54) / 79380.90$$

$$\text{PRUEBA ACIDA} = -0.04$$

La prueba ácida nos indica que por cada dólar que se debe en un año se cuenta \$ -0.04 ctv. para cubrir las obligaciones.

4. ÍNDICE DE ENDEUDAMIENTO = (Total pasivo / total activo) * 100

$$\text{ÍNDICE DE ENDEUDAMIENTO} = (167590.86 / 196072.91) * 100$$

$$\text{ÍNDICE DE ENDEUDAMIENTO} = 85.47$$

5. INDICE DE PROPIEDAD = (Patrimonio / total activo) *100

$$\text{INDICE DE PROPIEDAD} = (28482.05 / 196072.91) * 100$$

$$\text{INDICE DE PROPIEDAD} = 14.52$$

El índice de propiedad nos da a conocer que el 14.52% del capital pertenece a su propietario

6. RENDIMIENTO SOBRE CAPITAL = Utilidad Neta / Capital Contable

$$\text{RENDIMIENTO SOBRE CAPITAL} = 141376 / 11545.24$$

$$\text{RENDIMIENTO SOBRE CAPITAL} = 0.12$$

El índice de rendimiento nos indica que la empresa por cada dólar que invierte gana el 12% de utilidad.

Al finalizar el presente trabajo de investigación se establece las siguientes conclusiones:

- ✓ Con la implantación de un sistema de costos la empresa tiene un mejor control en cuanto a los elementos del costo que intervienen el proceso de producción.
- ✓ Con la aplicación del sistema de contabilidad de costos se pudo establecer el verdadero precio del producto terminado, así como la cuantificación de la materia prima, mano de obra y costos indirectos de fabricación para llegar en forma competitiva al mercado con precios justos a fin de lograr satisfacer las necesidades de los clientes.
- ✓ Los estados financieros representa una parte muy importante dentro del proceso contable en una empresa ya que estos reflejan la situación financiera real de la misma, por ende contribuye en la toma de decisiones del ámbito organizacionales de sus operaciones económicas.
- ✓ Mediante los índices financieros podemos medir el grado de rotación económica que la empresa a generado durante un periodo contable.
- ✓ Debido a que no existe una correcta planificación y un control adecuado en el área de producción se presenta grandes cantidades de desperdicio de materiales, mano de obra y tiempo lo que retrasa la producción diaria provocando un incumplimiento con los pedidos pendientes y los objetivos establecidos.
- ✓ El sistema de contabilidad de costos por órdenes de producción es el más adecuado para la actividad contable empleada en la empresa, lo que permite

Una vez concluido el presente trabajo se recomienda lo siguiente:

- ✓ Es importante conservar este sistema de contabilidad de costos que permitirá a la misma mantener el adecuado control de los elementos de producción y optimizar sus recursos.
- ✓ Se debe aplicar el manejo adecuado del sistema con el propósito de mantener los precios reales de venta al público el mismo que permita ser competitivos dentro del mercado nacional al que se oferta razón por la cual se puede reflejar una utilidad acorde a sus actividades.
- ✓ Toda la información financiera se debe elaborar y presentar en el tiempo oportuno para que estos resultados aporten a la toma de decisiones acertadas, la misma que servirá a un corto o largo plazo, y así obtener cambios positivos que la empresa anhela para su crecimiento y desarrollo económico.
- ✓ Tener en cuenta los resultados que arrojan los índices luego de un periodo contable para tener un amplio conocimiento de los movimientos económicos de la empresa.
- ✓ Para un correcto y acertado manejo de las actividades de producción se deberá mantener el sistema de costos por órdenes de producción ya que permitirá controlar en una forma organizada las producciones a fin de optimizar recursos y el desperdicio de materiales.

5.1 Bibliografía Citada

- ✓ GARCIA, Juan Contabilidad de Costos. McGraw-Hill, México (año, 2001 Pág.85)
- ✓ GOXENS, Antonio “Enciclopedia Practica de la Contabilidad” (año 2003 Pág. 16)
- ✓ LINDEGAARD Eugenia Y GÁLVEZ Gerardo, Enciclopedia de Contabilidad de Costos edición Océano (año 2002, Pág. 15)
- ✓ MOSTO DIAS, Jorge, Contabilidad de Costos (Industrial), cuarta edición editorial universo Lima- Perú (año 2003, Pág. 96)
- ✓ NEUNER, John J. W. Contabilidad de Costos, Lisura México (año 2002, Pág. 22)
- ✓ OROZCO CADENA José, Contabilidad General, primera edición editorial Productora de Publicaciones Quito- Ecuador (año 2004, Pág.5)
- ✓ PEREZ, Reyes, Contabilidad de Costos, cuarta edición editorial Limusa Noriega México D.F (año 2006, Pág.55)
- ✓ PEREZ, Reyes, Contabilidad de Costos, cuarta edición editorial Limusa Noriega México D.F (año 2001, Pág.75)
- ✓ PEREZ, Reyes, Contabilidad de Costos, cuarta edición editorial Limusa Noriega México D.F (año 2003, Pág.96)

- ✓ VASCONEZ José, Contabilidad General para el Siglo XXI segunda edición Quito - Ecuador (año2000 Pág.22)

- ✓ CEPEDA, Gustavo: Gestión Administrativa y Financiera (año 2002 Pág. 15)

- ✓ SARMIENTOS, Rubén: Administración de empresas tercera edición Quito - Ecuador (año 2005 Pág. 9)

- ✓ VÁSCONEZ José: Contabilidad General cuarta edición quito - Ecuador(año 2002 Pág. 25)

- ✓ OLEGRAM, Contabilidad De Costos segunda edición Lima - Perú (año 2000 Pág. 6)

- ✓ CAMPAÑA, Fernando: Contabilidad de Costos tercera edición (año2005 Pág. 5)

- ✓ CAMPAÑA, Fernando: Contabilidad de Costos tercera edición (año 2005 Pág. 27)

- ✓ ORTEGA, Pérez de León Contabilidad de Costos Lisura México 2006
- ✓ MALLO, Carlos Contabilidad Analítica, edita Instituto de Contabilidad y Auditoria, Madrid- España 2001
- ✓ GERARD, Ballesta, Eric Monfort; Contabilidad General, una visión practica. Ed. Ostión, España, 2000
- ✓ TABLADA, Carlos pensamiento Económico del Che, Ed. Ciencias Sociales, La Habana 2004
- ✓ POLIMENIY; Contabilidad de Costos para Toma de decisiones gerenciales, tomo I
- ✓ AMAT Sala Oriol: Contabilidad de Costos editorial Ostión Barcelona – España
- ✓ HORNGREN, Charles; Contabilidad de Costos de dirección de empresas Ed civita 2005

- ✓ Ramos Zacarías María de los Ángeles; elementos que conforman la empresa; (en línea); <http://www.monografias.com/trabajos33/la-empresa/la-empresa.shtml?monosearch>; (consulta: 12 de julio 2008); (16;00)

- ✓ Ivnisky Mariana; Contabilidad de costos; (en línea); <http://www.monografias.com/trabajos4/costo/costos.shtml>; (consulta: 22 de septiembre 2008); (10;00)

- ✓ http://www.gabilos.com/cursos/curso_de_contabilidad/3_balance_de_comprobaciones_de_sumas_y_saldos.htm (consulta: 25 de octubre del 2008); (14;00)

- ✓ <http://www.monografias.com/trabajos17/libros-diario-mayores/libros-diario-mayor.shtml> (consulta: 5 de diciembre del 2008);(13:00)

- ✓ León, Cesar: “Naturaleza del análisis financiero”; (en línea); http://www.temasdeclase.com/libros%20gratis/analisis/capuno/anual1_0.htm; (consulta: 17 de diciembre del 2008); (13:00).

ANEXO N° 1

NOMBRE DE LA ENTIDAD LIBRO DIARIO FECHA,.....				
CODIGO	FECHA	DETALLE	DEBE	HABER

ANEXO N° 2

NOMBRE DE LA ENTIDAD MAYORIZACION FECHA, X.....							
Cuenta:							
CODIGO	FECHA	DETALLE	REF.	MOVIMIENTO		SALDO	
				DEBE	HABER	DEUDOR	ACREEDOR

ANEXO N° 3

NOMBRE DE LA ENTIDAD
BALANCE DE COMPROBACION
Fecha, x.....

NUMERO	CUENTAS	SUMAS		SALDO	
		DEBE	HABER	DEUDOR	ACREEDOR

ANEXO N° 5

ORDEN DE PRODUCCION						N°	X
Fecha:.....							
M.P	PRESENTACION	SABORES	SUB. TOTAL	TOTAL	COSTO U	TOTAL	VALOR EN LTS
Cant. Leche							
adición							
ingred							
total produce.							
	TOTAL DE PRODUCCION						

ANEXO N° 6

HOJA DE COSTOS				N°
FECHA	DETALLE	CANTIDAD	COSTO	COSTO C/ LTS
.....				

MATERIA PRIMA DIRECTA

			XX
	INVENTARIO INICIAL DE MATERIA PRIMA	XX	
(+)	Compras de materia prima directa	XX	
(=)	Disponible de materia Prima	XX	
(-)	Inventario Final de mtaria Prima Directa	XX	
(=)	Materia Prima Utilizada		XX
(+)	MANO DE OBRA DIRECTA		XX
(+)	COSTO INDIRECTO DE FABRICACION		XX
	Inventario Inicial de Suministro y Materiales	XX	
(+)	Compras suministros y materiales	XX	
(=)	Disponibile Suministros y materiales	XX	
(-)	Inventario Final Suministros y materiales	XX	
(=)	Suministros y materiales	XX	XX
(=)	COSTO DE PRODUCCION		XX
(+)	Inventario Final de Producto en proceso		XX
(=)	Produccion Disponible		XX
(-)	Inventario Final de Producto en proceso		XX
(=)	COSTO DE ARTICULOS TERMINADOS		XX
(+)	Inventario Inicial de Articulo terminado		XX
(=)	DISPONIBLE PARA LA VENTA		XX
(-)	Inventario final de articulo terminado		XX
	COSTO DE VENTAS		XX

GERENTE GENERAL

CONTADORA

Fecha

VENTAS		XX
Costo de ventas		XX
Utilidad Bruta en ventas		<u>XX</u>
GASTOS DE OPERACIÓN		XX
ADMINISTRACION		
Gastos Generales		
Gastos Servicios basicos - administracion	XX	
Suministros de oficina	XX	
Gasto depreciación	XX	
Gasto de Administracion	<u>XX</u>	
VENTAS		XX
Servicios Publicos - ventas	XX	
Transporte - ventas	XX	
Gasto de ventas	<u>XX</u>	
UTILIDAD ANTES DE REPARTICION A TRABAJADORES		<u>XX</u>
15 % participacion util. Trabajadores		XX
25 % Impuesto a la Renta		<u>XX</u>
Reserva Legal		XX
Reserva estatutaria		XX
Reserva Facultativa		<u>XX</u>
Utilidad Neta		<u><u>XX</u></u>

GERENTE GENERAL

CONTADORA

ANEXO N° 10

**ROL DE PAGOS
PRODUCTOS LEITO**

MES DE ENERO DEL 2008

NOMBRES	CARGO	VALORES GANADOS			VALORES DESCONTADOS				LIQUIDO A RECIBIR
		SUELDO	HORAS EXTRAS	INCENTIVO PERSONAL	TOTAL INGRESOS	LUNCH	ANTICIPOS	PRETAMOS	
GERMAN	GERENTE	600,00		10,00	610,00				610,00
EDRA SONIA	CONTADORA	450,00		10,00	460,00		50		410,00
PANTA ALEXANDRA	AUXILIAR CONTABLE	350,00		20,00	370,00	26,00			344,00
ANDER	JEFE PRODUCCION	250,00		10,00	260,00	26,00	110		124,00
	OBRERO	200,00	38,70	10,00	248,70	26,00	57,4		165,30
NCO	GUARDIA	250,00		20,00	270,00	26,00	9,33	66,33	168,34
IA	OBRERA	200,00	19,35	10,00	229,35	26,00	51,4		151,95
L	OBRERO	200,00	12,90	20,00	232,90	26,00			206,90
ANDO	OBRERO	200,00	19,35	10,00	229,35	26,00			203,35
	OBRERO	200,00	12,90	10,00	222,90	26,00	10,42	66	120,48
		2900,00	103,20	130,00	3133,20	208,00	288,55	132,33	2504,32

ING. GERMAN POZO
GERENTE GENERAL

ING.SONIA MENENDE
CONTADORA



FOTO N° 2 TANQUES DE QUESOS





FOTO N° 4 PRODUCCION DE QUESOS





FOTO N° 6 PRODUCTO TERMINADO

