

CARRERA:

INGENIERÍA EN CONTABILIDAD Y AUDITORÍA CPA

TESIS DE GRADO

TEMA:

“DISEÑO DE UN SISTEMA DE CONTABILIDAD DE COSTOS PARA LA EMPRESA AGRÍCOLA AGROFEPP UBICADA EN EL SECTOR DE SAN RAFAEL PERIODO PRIMER TRIMESTRE DEL 2009”

Tesis de Grado presentada previo a la obtención del Título de Ingeniería en Contabilidad y Auditoría CPA

Autoras:

Molina Palma Verónica Soledad.
Reyes Velasco María Gabriela

Director:

Eco. Guido Santamaría.

Asesor:

Dr. Francisco Izurieta

Latacunga - Ecuador

Octubre 2011

Los criterios emitidos en el presente trabajo de investigación “Diseño De Un Sistema De Contabilidad De Costos Para La Empresa Agrícola Agrofep ubicada en el sector de San Rafael periodo Primer Trimestre del 2008” es de exclusiva responsabilidad de las autoras, Molina Palma Verónica Soledad, Reyes Velasco María Gabriela.



.....

Molina Palma Verónica Soledad

C.I. 050307728-1



.....

Reyes Velasco María Gabriela.

C.I. 050253124-7

En calidad de Director del Trabajo de Investigación sobre el tema:

“Diseño De Un Sistema De Contabilidad De Costos Para La Empresa Agrícola AGROFEPP ubicada en el sector de San Rafael periodo Primer Trimestre del 2009”de Molina Palma Verónica Soledad, Reyes Velasco María Gabriela postulantes de la especialidad de Ingeniería en Contabilidad y Auditoria considero que dicho Informe Investigativo cumple con los requerimientos metodológicos y aportes científico-técnicos suficientes para ser sometidos a la evaluación del Tribunal de Validación de Tesis que el Honorable Consejo Académico de la Unidad Académica de Ciencias Administrativas y Humanísticas de la Universidad Técnica de Cotopaxi designe, para su correspondiente estudio y calificación.

Latacunga, Octubre del 2011



Eco. Guido Santamaría
El Director

APROBACIÓN DEL TRIBUNAL DE GRADO

En calidad de Miembros del Tribunal de Grado aprueban el presente Informe de Investigación de acuerdo a las disposiciones reglamentarias emitidas por la Universidad Técnica de Cotopaxi, y por la Unidad Académica de Ciencias Administrativas y Humanísticas, por cuanto, las postulantes: Molina Palma Verónica Soledad y Reyes Velasco María Gabriela con el título de tesis: “ **DISEÑO DE UN SISTEMA DE COSTOS PARA LA EMPRESA AGRICOLA AGROFEPP, UBICADA EN EL SECTOR DE SAN RAFAEL, PERIODO PRIMER TRIMESTRE DEL 2009**” han considerado las recomendaciones emitidas oportunamente y reúne los méritos suficientes para ser sometido al acto de Defensa de Tesis.


Por lo antes expuesto, se autoriza realizar los empastados correspondientes, según la normativa institucional.

Latacunga, 31 de octubre 2011

Para constancia firman:



.....
Ing. Angelita Palcony.
PRESIDENTE



.....
Mgs. Angel Viera Z.
MIEMBRO




CERTIFICACION

Latacunga, 18 de Octubre del 2011.

Yo. Lic. Mayra Soledad Corte Santamaría, C.I. 050242076-3 .**CERTIFICO** que el presente resumen (**ABSTRACT**) de tema de tesis “**DISEÑO DE UN SISTEMA DE COSTOS A LA EMPRESA AGRICOLA AGROFEPP, UBICADA EN EL SECTOR DE SAN RAFAEL, PERIODO DEL PRIMER TRIMESTRE DEL 2009**” de las Postulantes: Molina Palma Verónica Soledad y Reyes Velasco María Gabriela, considero que dicho (**ABSTRAC**) cumple con los requisitos metodológicos científicos del idioma **INGLES**.

Particular que comunico para los fines pertinentes.

Atentamente.



Lic. Mayra Soledad Corte Santamaría

LICENCIADA EN EL IDIOMA INGLES

A nuestro Padre Celestial por darnos la vida y por hacer realidad nuestro sublime sueño y a nuestros apreciados Padres y Esposos, ya que con su apoyo y consejos han sabido formarnos con buenos hábitos y valores y a la vez han sido las principales fuentes de apoyo para lograr nuestro sueño anhelado.

En especial agradecemos a nuestra querida Alma Mater "Universidad Técnica de Cotopaxi", por abrirnos las puertas para formarnos en sus aulas, para ser personas útiles al servicio de la sociedad, así como a todos los docentes quienes nos impartieron sus sabios conocimientos con amor y paciencia, durante el tiempo que fuimos de la UTC.

A nuestro Director Eco. Guido Santamaría y nuestro Asesor Dr. Francisco Izurieta quienes nos guiaron en todo el proceso de esta investigación, por su paciencia y tiempo brindado mil gracias

Un gran reconocimiento a la Empresa Agrícola AGROFEPP por abrirnos las puertas para desarrollar este presente trabajo de investigación, y aceptar nuestra propuesta de cambio.

Muchas Gracias por su apoyo.

***Molina Palma Verónica Soledad,
Reyes Velasco María Gabriela***

Con eterno amor dedico el presente trabajo a mi Querida **ABUELA SOLEDAD** quien me a guiado en el sendero de la vida con amor y paciencia acompañándome hasta el momento con su presencia aun cuando ya no esté con nosotros gracias Mamita

A mis Tías **MARTHA Y ELVIA** por su infinito apoyo en los momentos más difíciles de la vida y por su confianza en mí, para el logro de mi meta trazada, gracias por su amor y en fin a toda mi familia con su colaboración en este sueño

A mi Adorada hija **MARÍA PAZ** le dedico con todo mi amor y cariño este gran esfuerzo investigativo, en él va impregnado el amor y cariño que siento por ti mi reina, ya que eres el pilar fundamental de mi vida y la fuerza para seguir adelante.

A mi adorado esposo **CRISTIAN RUBÉN**, gracias mi amor por tu apoyo incondicional en el cumplimiento de nuestros sueños, por estar a mi lado en las alegrías y tristeza brindándome tu apoyo y en especial en la elaboración de la tesis

MOLINA PALMA VERONICA SOLEDAD

Con infinito amor dedico este trabajo investigativo a toda mi familia, y de manera especial a mis Queridos Padres **LUIS REYES Y CARMELA VELASCO** ya que con sus sabios consejos he podido lograr mis sueños y metas gracias por guiarme por en el camino de la vida con amor y comprensión

A mis adorados hijos **LUIS ALEJANDRO Y ROBERTA VALENTINA**, les dedico de todo corazón este gran esfuerzo, en él va sintetizado el amor y cariño que siento por ustedes, ya que han sido el pilar fundamental en mi vida

A mi querida Tía Dra. **ROSA VELASCO** por brindarme todo su apoyo incondicional y quien siempre han estado conmigo en todo momento para culminar mi carrera sin darme por vencida, pero sobre todo por su valentía de vivir

A mi adorado esposo **EDWIN ROBERTO**, quien con su inmenso cariño siempre estuvo junto a mí con su apoyo incondicional pude alcanzar mi objetivo propuesto, en la obtención de mi título de ingeniería.

Agradezco a todos y cada una de las personas quienes estuvieron a mi lado que esto les sirva de ejemplo para ustedes, y recuerden siempre que la vida está llena de obstáculos y problemas pero con la sabiduría de Dios nada es imposible.



TEMA: “DISEÑO DE UN SISTEMA DE CONTABILIDAD DE COSTOS PARA LA EMPRESA AGRÍCOLA AGROFEPP UBICADA EN EL SECTOR DE SAN RAFAEL PERIODO PRIMER TRIMESTRE DEL 2009”

Autoras:

Molina Palma Verónica Soledad,
Reyes Velasco María Gabriela.

RESUMEN

El presente trabajo investigativo se enfoca en el **DISEÑO E IMPLANTACIÓN DE UN SISTEMA DE COSTOS PARA LA EMPRESA AGRICOLA AGROFEPP**, poniendo a consideración el verdadero costo unitario del tallo del clavel tomando en cuenta todos los elementos del costo como son: Materia Prima/Materiales, Mano de Obra y los costos generales de fabricación.

La investigación que se utilizó para el desarrollo de la tesis fue de tipo descriptiva, metodología no experimental, utilizando métodos estadísticos tales como: Descriptivo, Hipotético, Empírico, Inductivo, y Deductivo, y entre las técnicas utilizadas fueron la Encuesta, que fue aplicada al Personal Administrativo y al Personal de Producción, con el fin de conocer la información concerniente a la producción, como también la forma de llevar los registros contables de dicha actividad, la entrevista fue aplicada al personal Administrativo, que permitió

En base al presente trabajo investigativo se pudo llegar a la conclusión de que era necesario la aplicación de un sistema de contabilidad de costos, que arroje resultados que permita a la empresa manejar adecuadamente sus procesos productivos, y al mismo tiempo sirva de base para tomar decisiones acertadas, y la comparabilidad de los estados financieros.



TEMA: “DISEÑO DE UN SISTEMA DE CONTABILIDAD DE COSTOS PARA LA EMPRESA AGRÍCOLA AGROFEPP UBICADA EN EL SECTOR DE SAN RAFAEL PERIODO PRIMER TRIMESTRE DEL 2009”

Autoras:

Molina Palma Verónica Soledad,

Reyes Velasco Maria Gabriela

ABSTRACT

This investigative Project focus the **“DESIGN AND IMPLANTATION OF A COSTS SYSTEM TO AGROFEPP COMPANY”**, considering de real unitary costs of the flower’s shaft taking in accountant every element’s costs, such as: raw material, manpower and manufacturing general costs.

The investigation used for the analysis of this project test, was made of descriptive methodology type, using statistical methods such as: Descriptive, Hypothetical, Empiric, Inductive and Deductive; one of the techniques used was the “Survey” that was applied to the Executive staff and the Production area, with the purpose of knowing the concerning information to the production, as well as

production of the flower shaft.

Based on the present investigative work we could reach the conclusion that is too necessary the application of an accounting system of costs, with that functional results it will allows to the company to manage their productive processes appropriately, and at the same time it serve like base to make own proper decisions and the Finances States Comparation

La presente tesis previo a la obtención del Título de Ingeniera en Contabilidad y Auditoría denominada “ Diseño de un Sistema de Contabilidad de Costos para la empresa Agrícola Agrofepp ubicada en el sector de San Rafael periodo Primer Trimestre del 2009” surge de la necesidad de dar a conocer los costos reales que incurren en la producción del clavel de exportación, a fin de poder calcular la utilidad o pérdida del periodo respectivo y presentarlos en los Estados Financieros Tradicionales.

Con el comportamiento actual y futuro de la economía se comprende la trascendencia de mantener un sistema contable, destinado a acumular, controlar, y buscar medios apropiados para abaratar el costo de fabricar productos o generar servicios, además se convierte en la herramienta principal para buscar estrategias lo que nos permita mejorar la posición competitiva respecto a los países.

En la actualidad el Ecuador cuenta con sectores productivos que generan riqueza y a la vez crean fuentes de empleo , entre el sector productivo integral y más importante es sin duda la Floricultura como actividad agrícola es utilizadora de altos niveles de mano de obra y de capital, que mediante tecnologías apropiadas, y con un buen conocimiento de los procesos productivos hace que se desarrolle en forma óptima la producción y comercialización de dicho producto, y a la vez genere a las empresas altos niveles de rentabilidad, manejando adecuadamente todos sus recursos.

Es por ello que se ha visto en la necesidad de crear registros contables relacionados directamente con el estudio de los costos en general, las mismas que

siguientes aspectos:

Diseñar un sistema de contabilidad de costos, con la finalidad de dar a conocer el costo real que se obtiene en un periodo determinado mediante el estudio de todos los elementos que intervienen en la producción.

Promover el ahorro aplicando técnicas contables acertadas, con la finalidad de evitar los desperdicios innecesarios, puesto que esto afectaría notablemente a la empresa, en la consecución de los objetivos planteados.

En la presente investigación se necesitó recopilar información de los diferentes sectores involucrados como son: Parte administrativa que labora en la Empresa Agrícola AGROFEPP, como también del personal obrero , que como personas relacionadas al tema proporcionaron valiosa información para la consecución del presente trabajo, contribuyendo al logro de los objetivos planteados.

La presente investigación es de tipo no experimental, porque no se manipula ninguna variable, puesto que los registros contables que lleva a efecto la empresa agrícola AGROFEPP necesita de procedimientos y técnicas que visualicen los problemas existentes para lo cual el estudio se examinara de acuerdo al contexto natural de dicha empresa.

Se menciona además lo importante de los métodos y técnicas empleadas como son la observación del problema en su contexto natural, la entrevista realizada a sectores que proporcionaron información referente al tema (recurso humano), dando como resultado una información que es procesada con la ayuda de la

detallando a continuación:

El Capítulo I, Contiene: Marco Teórico en donde se determinan definiciones y conceptos en él que se detalla la información relativa al tema, con la ayuda de la Bibliografía propuesta, y con toda la información recopilada del Internet, que sirvieron de base para la consecución de este trabajo.

El Capítulo II, Enmarca el diseño metodológico, y el tipo de investigación que se ha aplicado, un análisis de las encuestas para lo cual se utilizó gráficos que permite obtener un mejor resultado de los datos encontrados, también se realiza un análisis de las entrevistas realizadas a las diferentes autoridades que conforman la empresa, la Observación de la cual posteriormente se emite conclusiones y recomendaciones que dan paso a la aplicación del sistema contable, contribuyendo de esta forma a mejorar cada procesos contable para la toma de decisiones.

En el Capítulo III, Finalmente se aplica la propuesta, el diseño de un sistema de costos en el cual se va señalando los pasos que se deben seguir para obtener un costo real de producción, con un precio de venta al público, y determinar la rentabilidad esperada, con el fin de alcanzar un desarrollo potencial; Además se presentan los Estados Financieros con la finalidad de que se tomen decisiones acertadas.

PORTADA	I
TUTORÍA.....	II
AVAL DEL DIRECTOR DE TESIS.....	III
AGRADECIMIENTO.....	IV
DEDICATORIA.....	V
DEDICATORIA.....	VI
RESUMEN	VII
ABSTRACT.....	IX
INTRODUCCIÓN	XI
INDICE DE CONTENIDOS.....	XIV
CAPÍTULO I.....	20
MARCO TEÓRICO.....	20
1. INTRODUCCIÓN	20
1.2. LA EMPRESA	21
1.2.1. Importancia de la empresa	21
1.2.1. Objetivos que persigue la empresa.....	22
1.2.2. Factores de producción que integran la empresa:	23
1.3. ELEMENTOS DE LA EMPRESA.....	24
1.3.1. Fines de la Empresa.	25
1.4. EMPRESA AGRICOLA.....	26
1.4.1. Actividad agricola	27
1.4.2. Características de la actividad agricola.	27
1.4.3. Factores de la producción agrícola:	28

1.6.	GESTIÓN FINANCIERA.....	31
1.6.1.	Importancia de la gestión financiera	32
1.7.	LA CONTABILIDAD	33
1.7.3.	CAMPO DE APLICACIÓN DE LA CONTABILIDAD	35
1.8.	CONTABILIDAD DE COSTOS	37
1.9.	ELEMENTOS DEL COSTO	41
1.10.	CLASIFICACIÓN DE LOS COSTOS	43
1.11.	SISTEMA DE COSTOS.....	46
1.11.1.	Sistema de costos por órdenes de producción:.....	47
1.11.2.	Sistema de costos por procesos de producción.	49
1.11.3.	Sistema de costos basados en actividades abc	51
1.11.4.	Sistema de costos estandar	53
1.12.	CONTABILIDAD DE COSTOS AGRÍCOLA	54
1.14.	CONTABILIDAD AGROPECUARIA.....	58
1.14.2.	Ventajas y desventajas de la contabilidad agropecuaria.	59
1.16.	ACTIVIDADES AGRÍCOLAS.	63

CAPÍTULO II

	ANÁLISIS E INTERPRETACIÓN DE RESULTADO	68
2.	INTRODUCCIÓN	68
2.1.	TIPO DE INVESTIGACIÓN	68
2.1.1.	Metodología	69
2.1.2.	Unidad de estudio.....	69

2.2.2.	Analítico – sintético	70
2.3.	TECNICAS:	71
2.3.1.	Observación.....	71
2.3.2.	Entrevista.....	71
2.3.3.-	Encuesta	75
2.3.3.	CONOCIMIENTO PREVIO DE LAS ACTIVIDADES DE LA EMPRESA AGRICOLA AGROFEPP.	72
2.3.1.	ACTIVIDADES ADMINISTRATIVAS.....	72
2.6.	ACTIVIDADES DE COMERCIALIZACIÓN	83
2.7.	ANALISIS DE LOS RESULTADOS OBTENIDOS DE LA INVESTIGACIÓN DE CAMPO	84
2.8.	ANALISIS E INTERPRETACIÓN DE RESULTADOS DE LAS ENCUESTAS REALIZAS AL PERSONAL ADMINISTRATIVO DE LA EMPRESA AGROFEPP.....	91
2.9.	ANALISIS E INTERPRETACION DE RESULTADOS DE LA ENCUESTA APLICADA AL PERSONAL OBRERO	100
2.10.	CARACTERIZACIÓN PREVIA DE LA EMPRESA AGRICOLA AGROFEPP Y APLICACIÓN DE LA PROPUESTA.	111
2.10.1.	DATOS GENERALES	111
2.10.2.	LOCALIZACIÓN	111
2.10.3.	RESEÑA HISTORICA DE LA EMPRESA AGRICOLA AGROFEPP.....	112
2.10.4.	OBJETIVO DE AGROFEPP	113
2.10.5.	MISIÓN	113

2.10.9. ESTRUCTURA DE LA FLORICOLA	117
2.10.10. MAQUINARIA, EQUIPO Y HERRAMIENTAS	117
2.11. CLIENTES.....	118
2.12. PROVEEDORES.....	119
2.13. COMPETENCIA	119

CAPITULO III

3.1. PROPUESTA.....	121
3.2. EJERCICIO PRÁCTICO	125
3.3.1. INDICES FINANCIEROS APLICADOS A LA EMPRESA AGROFEPP RAZONES DE SOLVENCIA A CORTO PLAZO.- INDICE DE LIQUIDEZ	308
CONCLUSIONES Y RECOMENDACIONES	311
CONCLUSIONES:	311
RECOMENDACIONES:.....	313
REFERENCIA BIBLIOGRAFICA.....	315
Bibliografía consultada.....	315
Bibliografía virtual	316
ANEXOS.....	317
Ficha de entrevista realizada a la gerenta de la empresa agricola “agrofepp.	317
Ficha de observación efectuada por las investigadoras en la empresa agricola agrofepp.....	317
Encuentas para el personal administrativo de la empresa agrofepp.....	318
Encuesta para el personal obrero.....	320

Cuadro n°1. 1. Principios de la contabilidad generalmente aceptados	36
Cuadro n°1. 2. Diferencias entre la contabilidad general y de costos.....	40
Cuadro n°1. 3. Diferencias entre costos y gastos.....	41
Cuadro n° 2. 1. Proceso de producción del clavel.	74
Cuadro n° 2. 2. Flujoograma del proceso de producción; Error! Marcador no definido.	
Cuadro n° 2. 3. Organigrama estructural	116
Cuadro n° 2. 4. Maquinaria y herramientas	117

INDICE DE TABLAS

Tabla n° 2. 1. Sistema de costos.....	91
Tabla n° 2. 2. Mejorar la producción	92
Tabla n° 2. 3. Herramienta importante toma de decisiones	93
Tabla n° 2. 4. Documentos contables.....	94
Tabla n° 2. 5. Documentos de recopilación de información.....	95
Tabla n° 2. 6. Archivos contables	96
Tabla n° 2. 7. Utilización y optimización de recursos	97
Tabla n° 2. 8. Costo unitario	98
Tabla n° 2. 9. Precio del producto.....	99
Tabla n° 2. 10. Formulario de control de ingreso y salida.....	100
Tabla n° 2. 11. Formulario de control para desarrollo de actividades	101
Tabla n° 2. 12. Capacidad de maquinaria	102
Tabla n° 2. 13. Capacidad de maquinaria	102
Tabla n° 2. 14. Personal de supervisión.....	103

Tabla n° 2. 18. Equipo de protección.....	107
Tabla n° 2. 19. Remuneración.....	108

INDICE DE GRÁFICOS

Gráfico: 2. 1. Hujograma del proceso de producción	80
Gráfico: 2. 2. Sistema de costos	91
Gráfico: 2. 3. Mejora la producción	92
Gráfico: 2. 4. Herramienta importante toma de decisiones.....	93
Gráfico: 2. 5. Documentos contable.....	94
Gráfico: 2. 6. Documentos de recopilación de informacion	95
Gráfico: 2. 7. Archivos contable	96
Gráfico: 2. 8. Utilización y optimización de recursos.....	97
Gráfico: 2. 9. Costo unitario.....	98
Gráfico: 2. 10. Precio del producto	99
Gráfico: 2. 11. Formulario de control de ingreso y salida	100
Gráfico: 2. 12. Formulario de control para desarrollo de actividades.....	101
Gráfico: 2. 13. Personal de supervisión	103
Gráfico: 2. 14. Control de productos químicos.....	104
Gráfico: 2. 15. Cursos de capacitación.....	105
Gráfico: 2. 16. Producción del clavel.....	106
Gráfico: 2. 17. Equipo de protección	107
Gráfico: 2. 18. Remuneración	108

MARCO TEÓRICO

1. INTRODUCCIÓN

En la actualidad los negocios deben estar preparados para competir con todas las armas lícitas, ya que las condiciones actuales y futuras del mercado tanto nacional como internacional han afectado de manera considerable a todas las empresas, caracterizado por una economía mundial en crisis, clientes con poca capacidad de compra, y con costos de los materiales cada día más caros, lo que ha obligado a las empresas, tanto industriales, comerciales, de servicios, agrícolas, a ofertar su producción a precios bajos, generando una disminución en sus utilidades.

Entre los requerimientos técnicos indispensables esta la Contabilidad que es una herramienta valiosa para la toma de decisiones, ya que proporciona información clave para registrar las actividades contables útil y confiable.

Sin embargo para que esta técnica sea un más trascendente en las empresas, es necesario mantener una especialización específica que se encargue del estudio de los costos que incurren en la producción.

La Contabilidad de Costos provee información oportuna de los procesos que se llevan a cabo en la empresa en el proceso de producción, y proporciona pautas informativas claves para mejorar el control y uso que se le debe dar a los materiales y así saber cuánto cuesta producir determinado bien y servicio

1.2. LA EMPRESA

NARANJO SALGUERO Marcelo y Joselito año 2003 menciona que “La empresa es un ente económico cuyo esfuerzo se orienta a ofrecer bienes y servicios que al ser vendidos producirán un valor marginal como lo es la utilidad obtenida de los mismos”

Es una organización en todos sus estamentos, se caracteriza por su coordinación, sincronización de recursos, económicos, financieros, y materiales que son necesarios para la producción encaminada a una dirección común.

Puesto que demanda de una labor diaria o continúa del personal, interrelacionando a todos los departamentos con la finalidad de conseguir el objetivo deseado.

Desde el punto de vista de las investigadoras la empresa es una organización o conjunto de actividades que demanda de una labor diaria o continua del personal, interrelacionando a todos los departamentos con la finalidad de conseguir el objetivo deseado

1.2.1. IMPORTANCIA DE LA EMPRESA

NARANJO SALGUERO Marcelo y Joselito año 2003 afirma que La empresa es importante puesto que es generadora de empleo, crea desarrollo urbano, y

que permite el desarrollo de la sociedad, el país y lo más importante el desarrollo económico puesto que es generadora de fuentes de empleo, ya que satisface las necesidades y requerimientos de los clientes”

1.2.1. OBJETIVOS QUE PERSIGUE LA EMPRESA

NARANJO SALGUERO Marcelo y Joselito año 2003 menciona que “La empresa al desarrollarse dentro de un marco social requiere de objetivos que permitan satisfacer las necesidades del medio que lo rodea fijando así objetivos que son”

Económicos.:

Conseguir beneficios económicos que compensen el esfuerzo , riesgo y trabajo.

Cumplir con los objetivos monetarios que plantea el inversionista; al final del período económico – financiero

Incrementar el capital para reinvertirlo creciendo empresarialmente

Cubrir oportunamente al proveedor para obtener beneficios futuros como posibles créditos

Sociales.

Genera productividad, bienestar social y el desarrollo del país.

Contribuir con el estado cumpliendo oportunamente los pagos de impuestos

Crear fuentes de empleo para la sociedad que lo requiera

Satisfacer al consumidor presentando bienes o artículos de calidad

Contribuir a la protección de la naturaleza evitando contaminarla

Aplicar la tecnología adecuada y reciente para mejorar los procesos.

Manejo adecuado de la maquinaria.

Investigar continuamente las necesidades cambiantes del consumidor para ser más competitivos

1.2.2. FACTORES DE PRODUCCIÓN QUE INTEGRAN LA EMPRESA:

NARANJO SALGUERO Marcelo y Joselito año 2003 menciona los siguientes factores de producción que intervienen en una empresa.

Tierra:

Se puede considerar factor tierra tanto a la superficie utilizable o urbanizable como los materiales generales, se consideran en la actualidad como un factor importante para el establecimiento de la empresa.

Trabajo:

Es la actividad física que se realiza para producir bienes. El trabajo puede considerarse desde dos puntos de vista

- Trabajo directamente productivo; es decir, el que directamente produce los bienes fabricándolos.

- Trabajo indirectamente productivo; es decir, el que presta servicios, como transportes, hospitales servicios administrativos.

Capital:

El factor capital está constituido por el dinero que se invierte en la empresa y además por los edificios, máquinas, patentes y todos aquellos bienes que se utilizan para producir otros bienes

Es el factor predominante en la transformación y fabricación de productos o bienes finales, que constituye el conjunto de procesos productivos y técnicas necesarias para poder fabricar (técnicas, procesos, máquinas, ordenadores, etc.).

1.3. ELEMENTOS DE LA EMPRESA.

SOLEDAD LÓPEZ -M. EUGENIO RUIZ; ED. MCGRAWHILL; año 2004 menciona que los elementos de la empresa son todos aquellos factores, tanto internos como externos, que influyen directa o indirectamente en su funcionamiento; los principales elementos de la empresa son los siguientes:

El Empresario.

Es la persona o conjunto de personas encargadas de gestionar y dirigir, tomando las decisiones necesarias para la buena marcha de la empresa. No siempre coinciden la figura del empresario y la del propietario, puesto que se debe diferenciar al director, de los accionistas y propietarios que han arriesgado su dinero percibiendo por ello los beneficios.

Los Trabajadores.

Es el conjunto de personas que rinden su trabajo en la empresa, por lo cual perciben un salario.

La Tecnología.

Está constituida por el conjunto de procesos productivos, técnicas necesarias para

Los Proveedores.

Son personas o empresas que proporcionan las materias primas, servicios, maquinaria, etc., necesarias para que las empresas puedan llevar a cabo su actividad.

Los Clientes.

Constituyen el conjunto de personas o empresas que demandan los bienes producidos o los servicios prestados por la empresa.

La Competencia.

Son las empresas que producen los mismos bienes o prestan los mismos servicios y con las cuales se ha de luchar por atraer a los clientes.

Los Organismos Públicos

Tanto el Estado central como los Organismos Autónomos que condicionan la actividad de la empresa a través de normativas laborales, fiscales, sociales, y tributarias etc.

Desde el punto de vista de las investigadoras afirman que son de gran importancia los factores de producción y los elementos de la empresa ya que la combinación de cada uno de ellos hace posible la realización de las actividades de la empresa con la finalidad de alcanzar sus metas y objetivos tanto a corto como a largo plazo.

1.3.1. FINES DE LA EMPRESA.

implica que serán premiados con los beneficios que se produzcan, o bien, si la empresa tiene pérdidas, perderían el capital que aportaron.

Existen empresas cuya finalidad no es la obtención de beneficios, sino que pretenden conseguir fines sociales, como sucede con asociaciones y fundaciones deportivas, culturales, recreativas, benéficas, políticas, políticas, sindicales, etc.

“Existe un tipo de empresas conocido como “empresas públicas”, en las cuales el Estado u organismos públicos son sus propietarios o bien poseen parte del capital, tienen como finalidad primordial el servicio a los ciudadanos; por ejemplo, sanidad, transportes públicos, correos, servicios sociales,”

Desde el punto de vista de las investigadores afirman que la finalidad de toda empresa es el servir a sus clientes, la obtención de un lucro económico, así como el de prestar ayuda social al país con la finalidad de ser generadoras de fuentes de empleo.

1.4. EMPRESA AGRICOLA

(ENRIQUE BALLESTERO “Contabilidad Agraria; Cuarta Edición; 2006; menciona que es una entidad económica que mantiene el proceso de producción agrícola mediante la utilización de recursos naturales, que serán utilizados para la producción de un bien final, lo cual facilita la toma de decisiones con el propósito de organizar, dirigir y controlar el negocio, de tal forma que se alcancen los objetivos deseados

importante dentro de la sociedad ya que al explotar al máximo los recursos de nuestra tierra obtendrán un producto final que será de fácil acceso para el consumidor alcanzando así cumplir con los objetivos propuestos.

1.4.1. ACTIVIDAD AGRICOLA

(CORRADINI, GROSZ, MENESES y METZ. “Costos, rentabilidad y Toma de Decisiones en la Producción Agropecuaria” 1984. Menciona que es aquella actividad dedicada a la producción de recursos naturales mediante el cultivo del suelo, dichos bienes que serán utilizados por el ser humano, así como para la comercialización que incrementara los ingresos de la empresa.

Cuando se mide la rentabilidad de la empresa agropecuaria generalmente los análisis inherentes a la misma se basan en la comparación del ingreso resultante de su actividad principal -la producción- con los costos necesarios para obtenerla. La comercialización es factor dinámico de generación de recursos en la actividad entre el precio de venta de sus productos y el de un mercado tomado como referencia, independientemente del momento en que haya obtenido la producción.

1.4.2. CARACTERISTICAS DE LA ACTIVIDAD AGRICOLA.

(CORRADINI, GROSZ, MENESES y METZ. “Costos, rentabilidad y Toma de Decisiones en la Producción Agropecuaria” 1984. Menciona las siguientes Características de la actividad agrícola.

precios resultante de una oferta y demanda que se maneja en la venta de productos agropecuarios

De la actividad agropecuaria la rentabilidad resulta moderada respecto del capital invertido, por lo que muchas veces adquiere importancia la diversificación productiva dirigida a lograr una mezcla de actividades que permita obtener un adecuado nivel de utilidades.

Uno de los elementos esenciales de la actividad agropecuaria es el crecimiento biológico o vegetativo, es decir la capacidad que tienen las plantas y animales de crecer y reproducirse.

Desde el punto de vista de las investigadoras manifiestan que la actividad agrícola sigue siendo la más importante de la economía nacional, puesto que genera producción, explotando al máximo los recursos naturales de nuestro país con la finalidad de crear principales fuentes de trabajo.

1.4.3. FACTORES DE LA PRODUCCIÓN AGRÍCOLA:

La actividad agrícola cuenta con cuatro factores fundamentales para la producción

A- Tierra

B- Trabajo

C- Capital

D- Empresario

Trozo de globo terráqueo que tiene un valor determinado; es el factor fundamental de la Actividad agropecuaria, ya que sobre ella descansan todos los demás factores de la Producción, animales, materiales y minerales.

TRABAJO

Es el esfuerzo físico de las personas que realizan actividades laborables a fin de producir productos mediante la explotación del suelo, por medio de una labor mecanizada así como la labor de investigación y técnicas para la producción final.

CAPITAL

Lo constituyen los recursos económicos y financieros con que cuenta el productor para llegar al proceso de producción. Ej. Dinero, propiedades, maquinaria, etc.

EMPRESARIO AGROPECUARIO

Es la persona que pone sus recursos financieros, infraestructura y técnicos para producir la tierra, con una nueva visión de la actividad agropecuaria, en busca de lograr mejores resultados

Desde el punto de vista de las investigadoras creen que la combinación de los factores de producción agrícola son de vital importancia dentro de una empresa ya que de no existir una adecuada organización y control de cada uno de ellos la empresa vendría a tener resultados negativos en la consecución de sus actividades.

(MATOS LUIS “Gestión Administrativa Monografías.com) menciona que es un Conjunto de acciones mediante las cuales el directivo desarrolla sus actividades a través del cumplimiento de las fases del proceso administrativo en forma planificada, organizada, controlada y supervisada en áreas de trabajo de la empresa, en forma centralizada a fin de utilizar de manera eficiente los recursos disponibles de la empresa logrando una óptima administración.

Desde el punto de las investigadoras consideran que la Gestión Administrativa son las actividades que realizan las áreas de operaciones en forma centralizadas a fin de utilizar de manera eficiente los recursos disponibles de la empresa logrando una óptima administración.

La dirección de la empresa depende de las habilidades que posea el administrador, pues de él depende el manejo de todos los recursos empresariales al igual que el desarrollo de la misma y el alcance de los objetivos planteados a corto o largo plazo brindando las herramientas necesarias para la toma de decisiones

1.5.1. IMPORTANCIA DE LA GESTIÓN ADMINISTRATIVA

(MATOS LUIS “Gestión Administrativa Monografías.com.) Menciona que la Gestión Administrativa en una empresa es de vital importancia puesto que se basa en la relación que existe en la ejecución del proceso administrativo y la toma de decisiones por parte de los ejecutivos para alcanzar el cumplimiento de los objetivos propuestos.

manejo de las actividades de la empresa que a través de un buen administrador este proporcione a los accionistas una seguridad plena del conocimiento organizacional y de cómo desarrollar la gestión financiera encaminada a la toma de decisiones oportuna y adecuada optimizando la riqueza de la empresa.

Desde el punto de vista de las investigadoras manifiestan que la gestión administrativa es importante para el buen manejo de las actividades que se realizan en la empresa se requiere un buen administrador ya que debe proporcionarle a los accionistas de la empresa una seguridad plena del conocimiento organizacional y de cómo desarrollar la gestión financiera encaminada a la toma de decisiones oportuna y adecuada que conlleve la optimización de la riqueza de la empresa.

Los administradores son los que elaboran con su gestión el futuro deseable y seleccionan las formas de hacerlo factible, haciendo que las personas que están a su cargo funcionen como un sistema global utilizando las metodologías lo que permitirá cumplir los objetivos empresariales propuestas por los altos mandos.

La capacitación del administrador debe estar de acuerdo al tipo de objetivos que se pretendan obtener., la experiencia es de vital importancia, ya que esta puede asegurar en un momento determinado la aplicación de correctivos inmediatos

1.6. GESTIÓN FINANCIERA

El proceso de gestión financiera se basa en proporcionar servicios financieros para el cumplimiento de la gestión institucional, proveer información financiera para la toma de decisiones, realizar el seguimiento y control de la recaudación de los ingresos de autogestión.

Frente a la administración financiera y su gestión, el responsable debe proveer todas las herramientas para realizar las operaciones fundamentales de la empresa frente al control, en las inversiones, en la efectividad, en el manejo de recursos, en la consecución de nuevas fuentes de financiación, en mantener la efectividad y eficiencia operacional y administrativa, en la confiabilidad de la información financiera, en el cumplimiento de las leyes y regulaciones aplicables, pero sobretodo en la toma de decisiones que ayudara a la empresa a su éxito o fracaso.

1.6.1. IMPORTANCIA DE LA GESTIÓN FINANCIERA

(MALDONADO PALACIOS HERNÁN; Gestión Financiera; Año 2003) menciona que la importancia de la gestión financiera se refleja en que un administrador tiene que tratar con un mayor número de problemas económicos y financieros no estructurados, de manera que los altos ejecutivos deben tener mayor control sobre los gastos que realicen.

El administrador debe ser uno de los que esté más familiarizado con los sistemas de información dentro de la empresa, es responsable de consolidar la proforma

La presente tesis previo a la obtención del Título de Ingeniera en Contabilidad y Auditoría denominada “ Diseño de un Sistema de Contabilidad de Costos para la empresa Agrícola Agrofep ubicada en el sector de San Rafael periodo Primer Trimestre del 2009” surge de la necesidad de dar a conocer los costos reales que incurren en la producción del clavel de exportación, a fin de poder calcular la utilidad o pérdida del periodo respectivo y presentarlos en los Estados Financieros Tradicionales.

Con el comportamiento actual y futuro de la economía se comprende la trascendencia de mantener un sistema contable, destinado a acumular, controlar, y buscar medios apropiados para abaratar el costo de fabricar productos o generar servicios, además se convierte en la herramienta principal para buscar estrategias lo que nos permita mejorar la posición competitiva respecto a los países.

En la actualidad el Ecuador cuenta con sectores productivos que generan riqueza y a la vez crean fuentes de empleo , entre el sector productivo integral y más importante es sin duda la Floricultura como actividad agrícola es utilizadora de altos niveles de mano de obra y de capital, que mediante tecnologías apropiadas, y con un buen conocimiento de los procesos productivos hace que se desarrolle en forma óptima la producción y comercialización de dicho producto, y a la vez genere a las empresas altos niveles de rentabilidad, manejando adecuadamente todos sus recursos.

Es por ello que se ha visto en la necesidad de crear registros contables relacionados directamente con el estudio de los costos en general, las mismas que

siguientes aspectos:

Diseñar un sistema de contabilidad de costos, con la finalidad de dar a conocer el costo real que se obtiene en un periodo determinado mediante el estudio de todos los elementos que intervienen en la producción.

Promover el ahorro aplicando técnicas contables acertadas, con la finalidad de evitar los desperdicios innecesarios, puesto que esto afectaría notablemente a la empresa, en la consecución de los objetivos planteados.

En la presente investigación se necesitó recopilar información de los diferentes sectores involucrados como son: Parte administrativa que labora en la Empresa Agrícola AGROFEPP, como también del personal obrero, que como personas relacionadas al tema proporcionaron valiosa información para la consecución del presente trabajo, contribuyendo al logro de los objetivos planteados.

La presente investigación es de tipo no experimental, porque no se manipula ninguna variable, puesto que los registros contables que lleva a efecto la empresa agrícola AGROFEPP necesita de procedimientos y técnicas que visualicen los problemas existentes para lo cual el estudio se examinara de acuerdo al contexto natural de dicha empresa.

Se menciona además lo importante de los métodos y técnicas empleadas como son la observación del problema en su contexto natural, la entrevista realizada a sectores que proporcionaron información referente al tema (recurso humano), dando como resultado una información que es procesada con la ayuda de la

1.2. LA EMPRESA

NARANJO SALGUERO Marcelo y Joselito año 2003 menciona que “La empresa es un ente económico cuyo esfuerzo se orienta a ofrecer bienes y servicios que al ser vendidos producirán un valor marginal como lo es la utilidad obtenida de los mismos”

Es una organización en todos sus estamentos, se caracteriza por su coordinación, sincronización de recursos, económicos, financieros, y materiales que son necesarios para la producción encaminada a una dirección común.

Puesto que demanda de una labor diaria o continúa del personal, interrelacionando a todos los departamentos con la finalidad de conseguir el objetivo deseado.

Desde el punto de vista de las investigadoras la empresa es una organización o conjunto de actividades que demanda de una labor diaria o continua del personal, interrelacionando a todos los departamentos con la finalidad de conseguir el objetivo deseado

1.2.1. IMPORTANCIA DE LA EMPRESA

NARANJO SALGUERO Marcelo y Joselito año 2003 afirma que La empresa es importante puesto que es generadora de empleo, crea desarrollo urbano, y

que permite el desarrollo de la sociedad, el país y lo más importante el desarrollo económico puesto que es generadora de fuentes de empleo, ya que satisface las necesidades y requerimientos de los clientes”

1.2.1. OBJETIVOS QUE PERSIGUE LA EMPRESA

NARANJO SALGUERO Marcelo y Joselito año 2003 menciona que “La empresa al desarrollarse dentro de un marco social requiere de objetivos que permitan satisfacer las necesidades del medio que lo rodea fijando así objetivos que son”

Económicos.:

Conseguir beneficios económicos que compensen el esfuerzo , riesgo y trabajo.

Cumplir con los objetivos monetarios que plantea el inversionista; al final del período económico – financiero

Incrementar el capital para reinvertirlo creciendo empresarialmente

Cubrir oportunamente al proveedor para obtener beneficios futuros como posibles créditos

Sociales.

Genera productividad, bienestar social y el desarrollo del país.

Contribuir con el estado cumpliendo oportunamente los pagos de impuestos

Crear fuentes de empleo para la sociedad que lo requiera

Satisfacer al consumidor presentando bienes o artículos de calidad

Contribuir a la protección de la naturaleza evitando contaminarla

Técnicos.

Aplicar la tecnología adecuada y reciente para mejorar los procesos.

Manejo adecuado de la maquinaria.

Investigar continuamente las necesidades cambiantes del consumidor para ser más competitivos

1.2.2. FACTORES DE PRODUCCIÓN QUE INTEGRAN LA EMPRESA:

NARANJO SALGUERO Marcelo y Joselito año 2003 menciona los siguientes factores de producción que intervienen en una empresa.

Tierra:

Se puede considerar factor tierra tanto a la superficie utilizable o urbanizable como los materiales generales, se consideran en la actualidad como un factor importante para el establecimiento de la empresa.

Trabajo:

Es la actividad física que se realiza para producir bienes. El trabajo puede considerarse desde dos puntos de vista

- Trabajo directamente productivo; es decir, el que directamente produce los bienes fabricándolos.

- Trabajo indirectamente productivo; es decir, el que presta servicios, como transportes, hospitales servicios administrativos.

Capital:

El factor capital está constituido por el dinero que se invierte en la empresa y además por los edificios, máquinas, patentes y todos aquellos bienes que se utilizan para producir otros bienes

Es el factor predeterminante en la transformación y fabricación de productos o bienes finales, que constituye el conjunto de procesos productivos y técnicas necesarias para poder fabricar (técnicas, procesos, máquinas, ordenadores, etc.).

1.3. ELEMENTOS DE LA EMPRESA.

SOLEDAD LÓPEZ -M. EUGENIO RUIZ; ED. MCGRAWHILL; año 2004 menciona que los elementos de la empresa son todos aquellos factores, tanto internos como externos, que influyen directa o indirectamente en su funcionamiento; los principales elementos de la empresa son los siguientes:

El Empresario.

Es la persona o conjunto de personas encargadas de gestionar y dirigir, tomando las decisiones necesarias para la buena marcha de la empresa. No siempre coinciden la figura del empresario y la del propietario, puesto que se debe diferenciar el director, de los accionistas y propietarios que han arriesgado su dinero percibiendo por ello los beneficios.

Los Trabajadores.

Es el conjunto de personas que rinden su trabajo en la empresa, por lo cual perciben un salario.

La Tecnología.

Está constituida por el conjunto de procesos productivos, técnicas necesarias para poder fabricar un producto en un bien final

Los Proveedores.

Son personas o empresas que proporcionan las materias primas, servicios, maquinaria, etc., necesarias para que las empresas puedan llevar a cabo su actividad.

Los Clientes.

Constituyen el conjunto de personas o empresas que demandan los bienes producidos o los servicios prestados por la empresa.

La Competencia.

Son las empresas que producen los mismos bienes o prestan los mismos servicios y con las cuales se ha de luchar por atraer a los clientes.

Los Organismos Públicos

Tanto el Estado central como los Organismos Autónomos que condicionan la actividad de la empresa a través de normativas laborales, fiscales, sociales, y tributarias etc.

Desde el punto de vista de las investigadoras afirman que son de gran importancia los factores de producción y los elementos de la empresa ya que la combinación de cada uno de ellos hace posible la realización de las actividades de la empresa con la finalidad de alcanzar sus metas y objetivos tanto a corto como a largo plazo.

1.3.1. FINES DE LA EMPRESA.

implica que serán “premiados” con los beneficios que se produzcan, o bien, si la empresa tiene pérdidas, perderían el capital que aportaron.

Existen empresas cuya finalidad no es la obtención de beneficios, sino que pretenden conseguir fines sociales, como sucede con asociaciones y fundaciones deportivas, culturales, recreativas, benéficas, políticas, políticas, sindicales, etc.

“Existe un tipo de empresas conocido como “empresas públicas”, en las cuales el Estado u organismos públicos son sus propietarios o bien poseen parte del capital, tienen como finalidad primordial el servicio a los ciudadanos; por ejemplo, sanidad, transportes públicos, correos, servicios sociales,”

Desde el punto de vista de las investigadores afirman que la finalidad de toda empresa es el servir a sus clientes, la obtención de un lucro económico, así como el de prestar ayuda social al país con la finalidad de ser generadoras de fuentes de empleo.

1.4. EMPRESA AGRICOLA

(ENRIQUE BALLESTERO “Contabilidad Agraria; Cuarta Edición; 2006; menciona que es una entidad económica que mantiene el proceso de producción agrícola mediante la utilización de recursos naturales, que serán utilizados para la producción de un bien final, lo cual facilita la toma de decisiones con el propósito de organizar, dirigir y controlar el negocio, de tal forma que se alcancen los objetivos de la empresa.”)

importante dentro de la sociedad ya que al explotar al máximo los recursos de nuestra tierra obtendrán un producto final que será de fácil acceso para el consumidor alcanzando así cumplir con los objetivos propuestos.

1.4.1. ACTIVIDAD AGRICOLA

(CORRADINI, GROSZ, MENESES y METZ. “Costos, rentabilidad y Toma de Decisiones en la Producción Agropecuaria” 1984. Menciona que es aquella actividad dedicada a la producción de recursos naturales mediante el cultivo del suelo, dichos bienes que serán utilizados por el ser humano, así como para la comercialización que incrementara los ingresos de la empresa.

Cuando se mide la rentabilidad de la empresa agropecuaria generalmente los análisis inherentes a la misma se basan en la comparación del ingreso resultante de su actividad principal -la producción- con los costos necesarios para obtenerla. La comercialización es factor dinámico de generación de recursos en la actividad entre el precio de venta de sus productos y el de un mercado tomado como referencia, independientemente del momento en que haya obtenido la producción.

1.4.2. CARACTERISTICAS DE LA ACTIVIDAD AGRICOLA.

(CORRADINI, GROSZ, MENESES y METZ. “Costos, rentabilidad y Toma de Decisiones en la Producción Agropecuaria” 1984. Menciona las siguientes Características de la actividad agrícola.

precios resultante de una oferta y demanda que se maneja en la venta de productos agropecuarios

De la actividad agropecuaria la rentabilidad resulta moderada respecto del capital invertido, por lo que muchas veces adquiere importancia la diversificación productiva dirigida a lograr una mezcla de actividades que permita obtener un adecuado nivel de utilidades.

Uno de los elementos esenciales de la actividad agropecuaria es el crecimiento biológico o vegetativo, es decir la capacidad que tienen las plantas y animales de crecer y reproducirse.

Desde el punto de vista de las investigadoras manifiestan que la actividad agrícola sigue siendo la más importante de la economía nacional, puesto que genera producción, explotando al máximo los recursos naturales de nuestro país con la finalidad de crear principales fuentes de trabajo.

1.4.3. FACTORES DE LA PRODUCCIÓN AGRÍCOLA:

La actividad agrícola cuenta con cuatro factores fundamentales para la producción

A- Tierra

B- Trabajo

C- Capital

D- Empresario

Trozo de globo terráqueo que tiene un valor determinado; es el factor fundamental de la Actividad agropecuaria, ya que sobre ella descansan todos los demás factores de la Producción, animales, materiales y minerales.

TRABAJO

Es el esfuerzo físico de las personas que realizan actividades laborables a fin de producir productos mediante la explotación del suelo, por medio de una labor mecanizada así como la labor de investigación y técnicas para la producción final.

CAPITAL

Lo constituyen los recursos económicos y financieros con que cuenta el productor para llegar al proceso de producción. Ej. Dinero, propiedades, maquinaria, etc.

EMPRESARIO AGROPECUARIO

Es la persona que pone sus recursos financieros, infraestructura y técnicos para producir la tierra, con una nueva visión de la actividad agropecuaria, en busca de lograr mejores resultados

Desde el punto de vista de las investigadoras creen que la combinación de los factores de producción agrícola son de vital importancia dentro de una empresa ya que de no existir una adecuada organización y control de cada uno de ellos la empresa vendría a tener resultados negativos en la consecución de sus actividades.

(MATOS LUIS “Gestión Administrativa Monografias.com) menciona que es un Conjunto de acciones mediante las cuales el directivo desarrolla sus actividades a través del cumplimiento de las fases del proceso administrativo en forma planificada, organizada, controlada y supervisada en áreas de trabajo de la empresa, en forma centralizada a fin de utilizar de manera eficiente los recursos disponibles de la empresa logrando una óptima administración.

Desde el punto de las investigadoras consideran que la Gestión Administrativa son las actividades que realizan las áreas de operaciones en forma centralizadas a fin de utilizar de manera eficiente los recursos disponibles de la empresa logrando una óptima administración.

La dirección de la empresa depende de las habilidades que posea el administrador, pues de él depende el manejo de todos los recursos empresariales al igual que el desarrollo de la misma y el alcance de los objetivos planteados a corto o largo plazo brindando las herramientas necesarias para la toma de decisiones

1.5.1. IMPORTANCIA DE LA GESTIÓN ADMINISTRATIVA

(MATOS LUIS “Gestión Administrativa Monografias.com.) Menciona que la Gestión Administrativa en una empresa es de vital importancia puesto que se basa en la relación que existe en la ejecución del proceso administrativo y la toma de decisiones por parte de los ejecutivos para alcanzar el cumplimiento de los objetivos propuestos.

manejo de las actividades de la empresa que a través de un buen administrador este proporcione a los accionistas una seguridad plena del conocimiento organizacional y de cómo desarrollar la gestión financiera encaminada a la toma de decisiones oportuna y adecuada optimizando la riqueza de la empresa.

Desde el punto de vista de las investigadoras manifiestan que la gestión administrativa es importante para el buen manejo de las actividades que se realizan en la empresa se requiere un buen administrador ya que debe proporcionarle a los accionistas de la empresa una seguridad plena del conocimiento organizacional y de cómo desarrollar la gestión financiera encaminada a la toma de decisiones oportuna y adecuada que conlleve la optimización de la riqueza de la empresa.

Los administradores son los que elaboran con su gestión el futuro deseable y seleccionan las formas de hacerlo factible, haciendo que las personas que están a su cargo funcionen como un sistema global utilizando las metodologías lo que permitirá cumplir los objetivos empresariales propuestas por los altos mandos.

La capacitación del administrador debe estar de acuerdo al tipo de objetivos que se pretendan obtener., la experiencia es de vital importancia, ya que esta puede asegurar en un momento determinado la aplicación de correctivos inmediatos

1.6. GESTIÓN FINANCIERA

(COMEZ Casanova: Análisis y gestión financiera: Año 2003) menciona que La

El proceso de gestión financiera se basa en proporcionar servicios financieros para el cumplimiento de la gestión institucional, proveer información financiera para la toma de decisiones, realizar el seguimiento y control de la recaudación de los ingresos de autogestión.

Frente a la administración financiera y su gestión, el responsable debe proveer todas las herramientas para realizar las operaciones fundamentales de la empresa frente al control, en las inversiones, en la efectividad, en el manejo de recursos, en la consecución de nuevas fuentes de financiación, en mantener la efectividad y eficiencia operacional y administrativa, en la confiabilidad de la información financiera, en el cumplimiento de las leyes y regulaciones aplicables, pero sobretodo en la toma de decisiones que ayudara a la empresa a su éxito o fracaso.

1.6.1. IMPORTANCIA DE LA GESTIÓN FINANCIERA

(MALDONADO PALACIOS HERNÁN; Gestión Financiera; Año 2003) menciona que la importancia de la gestión financiera se refleja en que un administrador tiene que tratar con un mayor número de problemas económicos y financieros no estructurados, de manera que los altos ejecutivos deben tener mayor control sobre los gastos que realicen.

El administrador debe ser uno de los que esté más familiarizado con los sistemas
El Comité de la empresa es responsable de consolidar la proforma

el seguimiento y control de la recaudación de los ingresos de autogestión

Desde el punto de vista de las Investigadoras consideran que la Gestión financiera es de suma importancia puesto que es un papel predominante en la empresa ya que en ella se ve reflejado la situación económica de la misma, que conlleva a la asignación presupuestaria, la recaudación de ingresos y posibles inversiones a futuro que se puedan realizar para alcanzar los objetivos deseados.

1.7. LA CONTABILIDAD

1.7.1. CONCEPTO

VASCONES JOSÉ AÑO, Contabilidad General ; 2001) menciona que “Es una ciencia que analiza, interpreta, ordena, y registra las transacciones comerciales de una empresa, dentro de un periodo contable, para que al final de este determinar los resultados obtenidos, mediante los Estados Financieros”

CUERVO TAFUR Joaquín OSORIO AGUDELO Jair Alviro año 2007 menciona que Es el Sistema de medición y comunicación de hechos económicos y sociales relacionados con un ente específico, que permite a sus usuarios juicios informados y decisiones conducentes a la colocación óptima de recursos y el cumplimiento de los objetivos de la organización.

La contabilidad constituye un importante sistema de información ya que proporciona datos sobre hechos económicos reales que se están realizando o se

adecuadas, desarrollo y beneficio de la empresa evitando el desperdicio de los recursos

1.7.2. IMPORTANCIA

(VASCONES JOSÉ AÑO, Contabilidad General; 2001) menciona que es muy importante para:

Los dueños, accionistas e inversionista de las empresas, en base a la presentación de los Estados Financieros que refleja los intereses personales.

Para el Servicio de Rentas Internas para el cobro del impuesto, ya que de esta información se derivará la base imponible para declarar y no se perjudique al estado Para la Superintendencia de Compañías y Bancos para conocer el buen funcionamiento de la empresa que como órgano rector le corresponde

Desde el punto de vista de las investigadoras la Contabilidad es una técnica encargada del análisis y registro de todas las transacciones comerciales que realicela empresa los mismos que se verán reflejadas en los Estados Financieros exponiendo la realidad económica financiera de la empresa ,ya que será de gran ayuda tanto para accionistas, SRI, y Súper intendencia de bancos que podrán tomar decisiones a corto como a largo plazo con la finalidad cumplir con los objetivos deseados.

(VASCONES JOSÉ AÑO, Contabilidad General; 2001) menciona que en la actividad económica de un país, la contabilidad tiene su aplicación directa en el sector que se lo necesita, siendo así sector privado, sector público y en el sector mixto

En el Sector Privado

En el campo comercial se denomina contabilidad comercial

En el campo de servicios se denomina contabilidad de servicios

En el campo industrial se denomina contabilidad de costos o industrial

En el campo agrícola se denomina contabilidad agropecuaria

En el campo bancario se denomina contabilidad bancaria

En el Sector Público

En el gobierno central

Ministerios

Consejos municipales y provinciales se aplica la contabilidad gubernamental

Desde el punto de vista de las investigadoras manifiestan que toda Institución sea esta en el Sector Público, Privado la contabilidad se desempeñara según el caso que lo requieran para llevar un control de las actividades económicas, financieras de la empresa con el objetivo de alcanzar metas propuestas que ayuden tanto al Gobierno como a la sociedad a generar fuentes de empleo.

GENERALMENTE ACEPTADOS

Equidad	La contabilidad debe regirse a este principio, de tal manera que el registro se base en la igualdad para todos los sectores.
Partida Doble	Cada hecho u operación que se registre afectará por lo menos a dos partidas en los registros de la contabilidad, puesto que no hay deudor sin acreedor y viceversa.
Económicos	Los estados financieros se refieren siempre a bienes económicos, sean estos materiales e inmateriales que posean valor económico valuados en términos monetarios
Período de Tiempo	Resumen la información económica de la empresa relativa a períodos determinados de tiempo, sean mensuales, semestrales o anuales
Costo Histórico	El registro de las operaciones se basa en costos históricos (producción, adquisición o canje);
Empresa en Marcha:	Se refiere a todo organismo económico cuya existencia tiene plena vigencia y proyección futura.
Ejercicio	Es una condición que los ejercicios sean de igual duración, para que los resultados de dos o más ejercicios sean comparables entre sí.
Unidad de Medida	En el Ecuador, el dólar cumple las funciones de unidad de cambio y la acumulación de valores, entre los activos y pasivos de las instituciones.
Realización	Los resultados económicos solo deben registrarse cuando hayan sido concretadas las transacciones comerciales.
Uniformidad	Los estados financieros de un determinado ente, deben ser aplicados uniformemente de un ejercicio al otro

1.8.1. EVOLUCIÓN

(CUERVO TAFUR Joaquín OSORIO AGUDELO Jair Alviro: Contabilidad de Costos y toma de decisiones; año 2007) menciona que la contabilidad de costos evolucionó igual que las actividades industriales a raíz del desarrollo de las industrias químicas, se habla de costos conjuntos. Se comenzó a contabilizar y controlar el ciclo de las materias primas, partiendo de las compras, compatibilizándola con otros productos llegando a los costos indirectos de fabricación.

1.8.2. CONCEPTO

(CUERVO TAFUR JOAQUÍN OSORIO AGUDELO JAIR ALVIRO: Contabilidad de Costos y toma de decisiones; año 2007) menciona que “La contabilidad de costos es un sistema de información para predeterminar, registrar, acumular, distribuir, controlar, analizar, interpretar e informar de los costos de producción, distribución, administración y financiamiento.”

CUERVO TAFUR JOAQUÍN OSORIO AGUDELO JAIR ALVIRO: año 2007) menciona que La Contabilidad de Costos Se relaciona con la acumulación, análisis e interpretación de los costos de adquisición, producción, distribución, administración y financiamiento, para el uso interno de los directivos de la empresa para el desarrollo de las funciones de planeación, control y toma de decisiones

producto que se elabora para conocer si la elaboración de dicho producto le trae beneficios o pérdidas, además facilita la información a los directivos de la empresa para la oportuna toma de decisiones lo que ayudara a una adecuada utilización de los recursos

Desde el punto de vista de las Investigadoras la Contabilidad de Costos constituye el complemento necesario de la contabilidad financiera, que tiene por objeto brindar información de los hechos en el momento preciso para tomar decisiones respecto a maximizar beneficios o minimizar costos.

1.8.3. FINALIDAD

(CUERVO TAFUR Joaquín OSORIO AGUDELO Jair Alviro: año 2007)
menciona que la finalidad de la contabilidad de costos es:

- Suministrar información para la evaluación de los inventarios y la determinación de los resultados, que permitan llegar al cumplimiento de las metas propuestas
- Proveer investigación para el planeamiento y control de las operaciones de la producción de un determinado artículo de la empresa
- Proporcionar resultados exactos para la obtención de costos destinados a la dirección para la toma de decisiones, acertadas y oportunas por parte de la administración

1.8.4. VENTAJAS

(CUERVO TAFUR Joaquín OSORIO AGUDELO Jair Alviro: año 2007)

operaciones internas.

- Determina el costo de los inventarios tanto unitarios como globales.

El inventario físico de los artículos fabricados y vendidos permite lograr costos

a.- Unitarios y la fijación de precios de ventas.

b.- Costos de cada departamento, centros o secciones.

c.- Informar acerca del lugar donde se originó el costo.

d.- Controlar la función de producción y distribución mediante el presupuesto.

Permite calcular la utilidad o pérdida de los productos vendidos mediante sus estados financieros

- Dota a los directivos de herramienta para la toma de decisiones oportuna sobre la planificación y control de los costos

Desde el punto de vista de las investigadoras la importancia de la aplicación de la Contabilidad de costos trae consigo ventajas pre determinantes ya que ayuda a conocer el costo real de un producto, el inventario de materias primas, y la determinación de la utilidad o pérdida que ha concurrido en el periodo de producción que servirá a los directivos para la toma de decisiones.

GENERAL Y DE COSTOS

Contabilidad General	Contabilidad de Costos
Registra las operaciones que vinculan la empresa con terceros, proveedores, etc. La contabilidad financiera se refiere al negocio en su totalidad.	Registra las operaciones referidas a la gestión puramente interna de la empresa.
Se exterioriza en ocasión de comprobarse un hecho con actos premiativos, modificación de la ecuación patrimonial en su relación con la entidad o terceros.	Se exterioriza mediante el registro en el momento en que se verifican hechos relacionados con la fabricación de productos desde que son insumos hasta Producto Terminado
Determinar los resultados del ejercicio de toda la empresa en su conjunto y su repercusión en el patrimonio, exponiendo sus variaciones.	Determinar el Costo Total y Costo unitario de productos, procesos, funciones o centros, posibilitan el planeamiento y mejor control de las operaciones.
Criterios contables seguidos de un período a otro.	Sistema interno de contabilidad de costos, depende de cada empresa e información que necesita.
Para la dirección, los accionistas y terceros.	Para la dirección exclusivamente.
Produce datos sintéticos o no analizados en todos sus componentes. La información	Proporciona datos analíticos, los muestra por producto, procesos, funciones o centros, posteriormente sintetizados pasan a la contabilidad

(GARCÍA COLÍN, Contabilidad de costos, año 2005) menciona que “Es el valor monetario de los recursos que se entregan o prometen entregar, a cambio de bienes o servicios que se adquieren.” Es decir son la suma de esfuerzos y recursos que se han invertido para producir algo.

1.8.6. GASTO

(GARCÍA COLÍN, Contabilidad de costos, año 2005) menciona que “Comprende todos los costos expirados que pueden deducirse de los ingresos. En un sentido más limitado, la palabra gasto se refiere a gastos de operación, de ventas o administrativos, a intereses y a impuestos.”

CUADRO N°1. 3. DIFERENCIAS ENTRE COSTOS Y GASTOS

COSTOS	GASTOS
Costo del producto o costos inventariables El valor monetario de los recursos inherentes a la función de producción; es decir, materia prima directa, mano de obra directa y los cargos indirectos.	Gastos del periodo o gastos no inventariables Son los que se identifican con intervalos de tiempo y no con los productos elaborados.

Diseñado por: Las Investigadoras

1.9. ELEMENTOS DEL COSTO

BOTTARO, YARDIN, y RODRÍGUEZ JAUREGUI. Año 2002.) menciona lo

Materia Prima (MP)

(CUERVO TAFUR Joaquín OSORIO AGUDELO Jair Alviro año 2007)
menciona que Es el elemento primario de la producción que sometida a un proceso es transformado en un bien final o intermedio; son elementos físicos de consumoLa Materia Prima son aquellos insumos necesarios en la producción de un bien y que pueden cuantificarse plenamente con una unidad de producto.

Mano de Obra (MOD)

(CUERVO TAFUR Joaquín OSORIO AGUDELO Jair Alviro año 2007)
menciona que “Es el trabajo físico mental que realiza el hombre dirigido a la transformación de la materia prima en artículos terminados implica la destreza manual con la maquinaria usada para estos casos.”

Le corresponde a los salarios básicos, las prestaciones sociales y los aportes patronales de los trabajadores involucrados directamente en la transformación de la Materia Prima en productos terminados.

Costos Indirectos de Fabricación (CIF)

((CUERVO TAFUR Joaquín OSORIO AGUDELO Jair Alviro año 2007)
menciona que “Los costos indirectos son aquellas erogaciones necesarias para la fabricación (transformación de los materiales o insumos en productos terminados), como Materiales indirectos (MI) y Mano de obra indirecta (MOI) que no pueden identificarse plenamente con una unidad de producción”

generales de fabricación, como son los gastos de mantenimiento, lubricantes, repuestos menores, etc., la vigilancia de la planta de producción, los seguros de las maquinarias, las depreciaciones de los equipos, el alquiler de la planta de producción (es el edificio en donde está instalada la capacidad de producción, representada por máquinas, equipos y personal), los servicios públicos, el impuesto predial (en lo que corresponde únicamente al área de producción), etc.

Desde el punto de vista de las investigadoras consideran que los elementos del costo son de suma importancia puesto que son la base de la actividad de producción, ya que si uno de ellos faltara la producción no podría llegar a su culminación, existiendo pérdidas en la empresa.

1.10. LASIFICACIÓN DE LOS COSTOS

(CUERVO TAFUR Joaquín OSORIO AGUDELO Jair Alviro año 2007) menciona que para tener un conocimiento razonable de la rentabilidad de una empresa, es indispensable identificar y conocer el comportamiento de cada uno de los costos involucrados en sus actividades.

De acuerdo a las características de la producción

a.- Sistemas de Costos por Órdenes

Se refieren a los materiales, la mano de obra y la carga fabril necesarios para completar una orden o lote específicos de productos terminados. En esta clase de costos se ha de fabricar una cantidad definida en un orden de fabricación específica.

Es un sistema que acumula costos en cada en cada proceso sobre una base de tiempo los costos se trasladan de proceso en proceso hasta su terminaciónEl sistema de costos por procesos se aplica a industrias continuas, unidades de un mismo producto son idénticas entre sí, el costo unitario de producción se determina agrupando la totalidad de cada proceso y dividiendo su monto por la cantidad de unidades.

De acuerdo con la base de Costos

a.- Sistema de Costos Históricos

Son aquellos que realmente fueron consumido y aplicados al producto en base a los valores reales calculados durante el proceso productivo dentro de un periodo de tiempo.

Son los que se produjeron en determinado periodo registrando los costos reales incurridos en la fabricación del producto o la prestación del servicio son de gran de gran ayuda para la empresa porque permite conocer el comportamiento de los costos predeterminados

B.-Sistemas de costos predeterminados

Se calculan ya sea en cantidad o en valores de forma anterior a lo que sucedió y está dado en base a los consumos y precios anteriores convirtiéndose en la base estadística para la elaboración de presupuestos

a.-Costos Directos

Son aquellos que se identifican plenamente con el producto, actividades, procesos, servicios y áreas de responsabilidad mantiene una relación directa con los centros de costo u objeto de costeo, estos costos se identifican con bastante certeza y precisión en un determinado producto pero siempre estos van a estar en cantidad y en valores.

b.- Costos Indirectos

Son los que no tienen una relación directa con el producto, con la actividad, procesos y servicios, con un centro de costos específico o con objeto de costeo. Estos costos no se pueden identificar con certeza, precisión y claridad en cantidades y en valores.

De acuerdo con su comportamiento

a.-Costos Fijos

Son los que permanecen constantes durante un tiempo determinado o para cierto nivel de producción o de servicios sin importar si cambia el volumen de producción o de servicios

b.- Costos Variables

Estos tienen una relación estrecha con la producción aumenta o disminuyen con ella.

1.11. SISTEMA DE COSTOS.

(ROCIO DEL PILAR LOPEZ; “Tesis 658.15 a553; 33; Pág. 27 menciona que el “Sistema de costos es un conjunto de procedimientos, técnicas, registros e informes estructurados, sobre la base de la partida doble y otros principios técnicos, que tienen por objeto la determinación de los costos unitarios de producción y el control de las operaciones efectuadas, a través de un sistema de costos se cumple los siguientes objetivos:

Control de los gastos.

Fijación de los precios de los productos.

Fijación de normas o políticas de operación o explotación.

Es decir el sistema de costos consiste en el registro sistemático de las operaciones mediante la utilización de documentos originales, clasificación de costos, diarios, mayores o auxiliares todos ellos necesarios para obtener informes que determinan los costos unitarios de producir uno o varios productos o de suministrar uno o varios servicios o distribuir determinados artículos

Esta información básica es presentada a los dirigentes responsables quienes la utilizan como guía en las decisiones que tienen que adoptar para mantener o aumentar las utilidades de la empresa.

(ROCIO DEL PILAR LOPEZ; “Tesis 658.15 a553; 33; Pág. 28) menciona que El método para asignar los costos en las empresas que producen múltiples artículos o variaciones de un mismo producto se conoce con el nombre de contabilidad de costos por órdenes de producción o contabilidad de costos por orden específica.

El costo por órdenes de producción es un método de acumulación y distribución de costos utilizados por compañías que manufacturan productos de acuerdo con las especificaciones del cliente, se caracterizan por la posibilidad de lotificar y subdividir la producción de acuerdo con las necesidades graduales establecida por la dirección de la fábrica o más concretamente, por el departamento de planeación producción y control de inventarios.

En un sistema de costeo por órdenes de producción los materiales directos y la mano de obra directa se acumulan por órdenes de trabajo. Los costos directos de fabricación se acumulan por departamentos y luego se aplican a las órdenes de trabajo, los materiales directos e indirectos se obtienen de la bodega de materiales, mediante una requisición de materiales previamente aprobados.

El costo de la mano de obra se acumula con las tarjetas de tiempo donde se registran el total de horas trabajadas por los empleados, se distribuye las ordenes de trabajo individuales en proceso de acuerdo con las boletas de trabajo que indican diariamente.

Los costos indirectos de fabricación incurridos se acumulan en una hoja de costos

Cada orden de producción, significa una partida concreta de artículos por elaborar adicionalmente. Constituye el documento donde se acumula los costos de materia prima, mano de obra y costos indirectos para finalmente determinar el costo acumulado en cada orden entre el total de las unidades terminadas.

Desde el punto de vista de la producción los costos por órdenes de producción se basan en la identificación específica del producto y en la posibilidad de dar seguimiento a la elaboración de cada producto desde la elección de materia prima hasta la etapa de terminación o acabado.

El empleo de este sistema, solo es apto cuando los productos que se fabrican, bien sea contra pedido, son identificables en todo momento o pertenecientes a una orden de producción específica.

Ventajas y Desventajas

Las ventajas que brinda la aplicación de este tipo de sistema son.

- Posibilidad de lotificar los trabajos lucrativos.
- Uso de los costos para presupuestar trabajos o productos semejantes en el futuro
- Uso de los costos como base para controlar eficiencia en las operaciones se lo realiza comparando los costos reales con las estimaciones o presupuestos previos.

Desventaja de este sistema se puede mencionar que la información sobre costos

presentarse entre la fecha en que se terminó una orden anterior y a la fecha en que se presupuesta el nuevo artículo.

Desde el punto de vista de las investigadoras manifiestan que el proceso por órdenes de producción se da cuando se tiene una orden específica de producir un número específico de bienes realizando un presupuesto de los gastos que van a incurrir en el proceso de producción.

1.11.2. SISTEMA DE COSTOS POR PROCESOS DE PRODUCCION.

(ROCIO DEL PILAR LOPEZ; Escuela “Tesis 658.15 a553; 33; Pág. 28) menciona que en este tipo de sistema se trabaja generalmente en la fabricación de productos mediante un flujo continuo o en masa, sin hacer referencia a órdenes o lotes específicos. Como los productos son fabricados sobre una base continua, la producción de la fábrica por lo general es para clientes específicos.

El costo por procesos, es un sistema de acumulación de costos de producción por departamento o centro de costos, cuyo objetivo fundamental es calcular los costos unitarios totales para determinar el ingreso.

La obtención del costo unitario en cada proceso es igual a la división de costos totales por el número de unidades elaboradas en determinado proceso durante un periodo. El costo unitario del producto terminado es la suma de los costos unitarios transferidos entre los distintos procesos donde paso dicho producto durante su elaboración.

son los que se cargan a los procesos y quedan formando parte de producto fabricado; y de acuerdo con la doctrinas del costo total, porque todos los costos de producción se cargan a los inventarios de productos fabricados.

Las empresas a las que pueden aplicarse este tipo de sistema de costos varían ampliamente en elementos como:

Número de Productos.

Duración del ciclo de producción

Número de operaciones o departamentos involucrados.

El monto de disminución o desperdicio.

Si al finalizar el periodo existen o no productos en proceso.

Los costos de materia prima directa, mano de obra directa y cargos indirectos incurridos en un periodo se cargan a cuentas separadas de producción en proceso

Características.

Se aplican a los procesos de producción, continua o en serie.

El control de la producción se o realiza en forma periódica.

El costo de producción se determina al finalizar el periodo económico. Se determina en base al tiempo y no en base a los trabajos.

Los costos totales y costos unitarios para cada departamento se agregan, analizan y calculan de manera periódica mediante el uso de los informes de costo de producción por departamento. la unidad de costeo es el artículo, puede utilizarse para uno o más productos.

Ventajas e inconvenientes.

homogéneos en grandes volúmenes.

Uso de informes de producción para tener información detallada de los costos.

Los inconvenientes de los costos por procesos son:

La utilización de costos históricos por procesos no se determina si no por hasta el final del periodo del costo, lo cual acusa cierta tendencia a la preparación de estados financieros.

Los costos promedios no son siempre suficientemente exactos

Cuando se utilizan los costos por procesos solamente sobre la base del costo real; el sistema comparte los inconvenientes de cualquier sistema de costos reales.

Desde el punto de vista de las investigadoras manifiestan que las actividades por procesos de producción se dan por etapas o por departamentos, las mismas que tienen sus gastos específicos de acuerdo al tiempo en el que se va a desarrollar la actividad de producción.

1.11.3. SISTEMA DE COSTOS BASADOS EN ACTIVIDADES ABC

(ROCIO DEL PILAR LOPEZ “Tesis 658.15 a553; 33; Pág. 29) menciona que ABC (sigla en inglés de “Activity Based Costing” que en español significa Costeo Basado en Actividades) es una metodología para asignar los costos y gastos de una empresa.

A.B.C.- mide el costo y el desempeño de las actividades, recursos y objetos de costo en forma objetiva, razonable y oportuna los recursos son permanentemente asignados a los procesos y actividades y luego a los productos, servicios y

La metodología ABC se basa en el hecho de que una empresa para producir productos o servicios requiere realizar actividades los cuales consume recursos, por lo que primero se costean las actividades y luego este es asignado a los diferentes objetos de costo (Productos, Servicios, Grupo de clientes y Regiones, etc.) que demandan dichas actividades; con esto se logra una mayor precisión en la determinación de los costos y la rentabilidad.

El alcance completo del ABC incluye las actividades de todos los procesos principales del negocio, puede iniciarse con las actividades de fábrica para obtener información para efectos financieros y luego pasar con las actividades de los demás procesos para obtener información para la toma de decisiones gerenciales.

Objetivos:

- Revisar la cadena de valor de negocio
- Identificar los productos y servicios sus costos y rentabilidad.
- Examinar costos y utilidades relativas al mercado y al negocio
- Evaluar el sistema de información de costos vigente, métodos y usos
- Identificar los principales segmentos del negocio.
- Identificar los principales procesos dentro de cada segmento.
- Cuantificar las principales fuentes de diversidad y complejidad, Volumen
Producto/servicio/cliente, Proceso/ costo

Desde el punto de vista de las investigadoras manifiestan que para realizar el proceso de producción ABC se requiere conocer información de los segmentos de negocio, la complejidad de la aceptación del producto a fin de examinar costos y utilidades relativas al mercado.

(ROCIO DEL PILAR LOPEZ “Tesis 658.15 a553; 33; Pág. 30) menciona que Los costos estándar son costos predeterminados en el cual se hacen cálculos científicos de la cantidad y de los precios del material y de la mano de obra que deben utilizarse así, como de los gastos generales de fabricación que intervendrán en cada proceso u operación, o por cada artículo o producto.

El costo estándar, es un plan contable que compara las ganancias netas con las ganancias netas previstas. Estas utilidades basadas en el cómputo de costo estándar de producción en los presupuestos de gastos y en los presupuestos de volumen de ventas; con un análisis de las variaciones con respecto de los resultados previstos.

Este sistema consiste en establecer los costos unitarios de los artículos procesados en cada centro. Previamente a la fabricación. Basándolos en métodos más eficientes de elaboración, y relacionándolos con un volumen dado de producción.

Características

Las características fundamentales de los costos estándar se pueden resumir así:

Los costos estándares son lo contrario de los costos reales, Estos últimos son costos históricos que se han incurrido en un periodo anterior. Los costos estándar se determinan con anticipación a la producción.

Determinan de una manera técnica el costo unitario de un producto, basados en eficientes métodos y sistemas. Y en función de un volumen dado de actividad; no necesitan incorporarse al sistema de contabilidad.

(ENRIQUE BALLESTEROS. Contabilidad Agraria, Cuarta Edición, año 2004) menciona que la agricultura es una actividad competitiva y esta competencia irá en aumento, los agropecuarios que no sean capaces de aplicar métodos de trabajo y de dirección eficientes no tendrán éxito en el futuro.

Podemos decir, que la agropecuaria de nuestro tiempo va eliminando a los empresarios que utilizan métodos poco eficientes, ya que en la actualidad esta se ha convertido en una industria de hombres de negocios

BASES LEGALES

El Ministerio de Agricultura y Tierras es el encargado de formular, coordinar y ejecutar las políticas dirigidas a promover la seguridad alimenticia y posteriormente realizará el seguimiento y evaluación de la misma. El Ministerio impulsará el desarrollo de los circuitos agro-productivos y sistemas agro-alimenticios, así como la justa distribución de tierras. Las Leyes reguladoras regidas por el ministerio en nuestro país son la Ley de Tierras y Desarrollo Agrario y Ley de Mercadeo Agrícola.

Con respecto a las Normas Internacionales de Contabilidad encontramos en la Nro. 2, con respecto a los inventarios, a lo que se refiere la existencia de ganado, productos agrícolas y forestales y depósitos de mineral, en medida que se valúen a su valor neto de realización, de conformidad con prácticas bien establecidas en determinadas actividades económicas.

Desde el punto de vista etimológico, la palabra agriculturas entiende como el cultivo del campo. El concepto actual del término es, no obstante, mucho más amplio; puede definirse como la ciencia y el arte de obtener del suelo, mediante su adecuada explotación, los productos vegetales y animales, útiles para el ser humano, de la manera más económica y perfecta posible. Es ciencia en tanto que engloba un conjunto de conocimientos verdaderos y exactos; es arte por cuanto exige la práctica manual y razonada que interprete correctamente los principios derivados de la ciencia y los aplique con el fin de alcanzar el máximo rendimiento en la producción.

1.13. SECTOR AGRICOLA

Las actividades agrícolas, tienen por finalidad el aprovechamiento de la tierra mediante la participación del trabajo humano de la tecnología, producir bienes de consumo para satisfacer múltiples necesidades principalmente las de alimentación con productos difícilmente reemplazables

TIPOS DE AGRICULTURA

Los tipos de agricultura pueden dividirse según distintos criterios de clasificación:

Según su dependencia del agua:

De **secano**: es la agricultura producida sin aporte de agua por parte del mismo agricultor, nutriéndose el suelo de la lluvia y/o aguas subterráneas.

De **regadío**: se produce con el aporte de agua por parte del agricultor, mediante el

Agricultura de subsistencia: Consiste en la producción de la cantidad mínima de comida necesaria para cubrir las necesidades del agricultor y su familia, sin apenas excedentes que comercializar.

Agricultura industrial: Se producen grandes cantidades, utilizando costos medios de producción, para obtener excedentes y comercializarlos. Típica de países industrializados, de los países en vías de desarrollo y del sector internacionalizado de los países más pobres. El nivel técnico es de orden tecnológico. También puede definirse como Agricultura de mercado.

Agricultura intensiva: Busca una producción grande en poco espacio. Conlleva un mayor desgaste del sitio. Propia de los países industrializados.

Agricultura extensiva: Depende de una mayor superficie, es decir, provoca menor presión sobre el lugar y sus relaciones ecológicas, aunque sus beneficios comerciales suelen ser menores.

Según el método y objetivos:

Agricultura tradicional: Utiliza los sistemas típicos de un lugar, que han configurado la cultura del mismo, en periodos más o menos prolongados.

Agricultura industrial: Basada sobre todo en sistemas intensivos, está enfocada a producir grandes cantidades de alimentos en menos tiempo y espacio -pero con mayor desgaste ecológico-, dirigida a mover grandes beneficios comerciales.

Agricultura ecológica y Agricultura biológica: Crean diversos sistemas de producción que respeten las características ecológicas de los lugares y geobiológicas de los suelos, procurando respetar las estaciones y las distribuciones naturales de las especies vegetales

1.13.1. CONCEPTO DE CONTABILIDAD DE COSTOS AGRÍCOLA

“MONTALVO María José, Tesis 657 .86359 “Menciona que la Contabilidad Agrícola se refiere al registro de las transacciones originadas en la recolección

confiable Para lograr el desarrollo económico y financiero.

Por tratarse de una contabilidad especial, sus objetivos deben estar dirigidos a la actividad específica que desarrolla y a producir la información necesaria para que los propietarios y directivos empresariales puedan canalizar sus gestiones en búsqueda de mejores resultados.

A la Contabilidad Agrícola se la considera como una Contabilidad Especial puesto que es compleja y sus actividades se desarrollan en unidades de producción de diversa índole cabe mencionar que existe una cadencia de información y documentación docente sobre el tema de contabilidad agrícola, tan solo, existe bibliográficamente los libros de CARLOS RHESE Titulados manual de Contabilidad Agrícola Ganadera .

(CARLOS RHESE, Manual de Contabilidad Agraria) menciona que “La contabilidad agrícola es una rama de la contabilidad general, netamente especializada y su contabilización se realiza de la misma manera que la contabilidad de costos industrial En otras palabras es el registro y ordenamiento de la información de las transacciones practicadas en unidades económicas dentro de las empresas agropecuarias con el objeto de cuantificarlas para tomar decisiones de carácter administrativo

Desde el punto de vista de las Investigadoras la Contabilidad de Costos Agrícola mencionan que es el registro de todas las actividades de producción agrícola con el objetivo de conocer el costo de real en el que incurre un producto al momento

1.14. CONTABILIDAD AGROPECUARIA

La Contabilidad Agropecuaria es una especialidad de la actividad contable diseñada para registrar, clasificar resumir y analizar en forma cuantitativa y cualitativa las operaciones financieras realizadas en las entidades económicas exclusivas del medio agropecuario, con el objeto de tomar decisiones de carácter económico administrativo.

1.14.1. IMPORTANCIA DE LA CONTABILIDAD EN LA EMPRESA AGROPECUARIA

“GUERRON CORDOVA Ana TESIS 658.151 G937m “considera que la aplicación de la Contabilidad Agropecuaria presta valiosa ayuda para conocer la situación económica de una empresa. Dicho conocimiento a su vez le sirve al administrador ejecutivo o al gerente de alguna empresa para tomar decisiones que involucran al desarrollo económico de la explotación y para mantener las condiciones necesarias en su logro.

Debido a que se requiere conocer lo que posee una negociación, así como cuantificar, clasificar y proyectar los bienes, es necesario que se haga uso de una técnica contable que satisfaga dichas condiciones.

El uso de la contabilidad en una explotación específica ayuda para establecer una proyección financiera, ya que informa la situación económica en que se encuentra una empresa y las posibilidades de acción a corto, mediano y largo plazo.

El establecer un sistema contable en la empresa agropecuaria se debe a una serie de objetivos que persigue la administración en su aplicación Algunos de estos propósitos son.

Proporcionar una lista de lo que se posee, de que se debe y también de lo que se ha invertido. Mediante esto es posible establecer control sobre los recursos y obligaciones del negocio.

Servir como medio de verificación facilitando la actividad administrativa, ya que muestra en cualquier momento una imagen clara de la situación financiera y de la productividad del negocio.

Registra en forma clara y precisa todas las operaciones efectuadas por la entidad económica.

1.14.3. DESVENTAJA DE LA CONTABILIDAD AGROPECUARIA

La principal desventaja de este sistema radica en la mala administración por parte de los altos ejecutivos así como de los trabajadores, al momento de no realizar una planificación de los gastos que se realizaran en la etapa de la producción, así como el uso indebido de los recursos lo que dará lugar a que exista pérdidas económicas en la empresa agropecuaria.

Desde el punto de vista de las investigadoras creen que la contabilidad agropecuaria se refiere al registro de la explotación de la tierra, y de los costos que incurren en el proceso de producción, Ya que facilitara a los directivos de la empresa la toma de decisiones de carácter administrativo y financiero.

1.14.4. ACTIVIDADES AGROPECUARIAS

consumo y a la venta.

El sector agropecuario constituye uno de los más importantes para la economía del país porque permite satisfacer en buena medida las necesidades de productos alimenticios ya sea como bienes de consumo inmediato o como materias primas para la industrialización.

FACTORES DEL SECTOR AGROPECUARIO.

RECURSOS NATURALES.

Las actividades agropecuarias tiene para cada dependencia de los factores climatológicos razón por la cual los riesgos son impredecibles a tal punto que fuertes sequías, inundaciones, aluviones, erupciones volcánicas, plagas, etc. pueden afectar muy seriamente a los objetivos que persigue.

RECURSOS HUMANOS.

El recurso humano juega un papel fundamental en este tipo de actividades no solo por el número de personal necesario sino por el grado de preparación y especialización requerido.

Las actividades agropecuarias sin duda generan fuentes de empleo contribuyendo así a la ocupación de miles de personas.

Es el factor decisivo en el desarrollo de las actividades de agropecuaria de ahí que la utilización de mejor manera de los recursos del agro logrando obtener productos de mejor calidad en mayor volumen a menor costo con la debida oportunidad y garantizando su renta en condiciones propias a favor de sus consumidores.

Además de los recursos naturales humanos y tecnológicos el sector agropecuario requiere condiciones básicas de infraestructura complementaria para su desarrollo vías de comunicación, sistema de riego, energía eléctrica, etc. para facilitar no solo la producción como tal sino la comercialización para satisfacer la demanda existente de productos agrícolas y pecuarios.

1.15.5. EXPLOTACION AGRICOLA

Es el proceso que permite la obtención de bienes derivados de la agricultura, Al explotación agrícola se la podría considerar como un proceso industrial si tomamos en cuenta que se trata de una transformación que requiere de insumos como: Semillas, Fertilizantes, Mano de Obra y, Uso de Capital fijo a través de la tierra, Maquinaria, Equipos y Herramientas destinadas a la producción.

Para la mayor comprensión sobre la explotación agrícola se hace necesario mencionar una serie de elementos que juegan un papel predominante dentro de la explotación agrícola en la empresa.

Fase Agrícola

Conjunto de actividades que incluye la preparación del material de siembra, preparación y desinfección de terreno; Construcción de Invernaderos; y , el

Floricultura

Cultivo de todas aquellas plantas, que por la particular belleza de sus flor, follaje o apariencia, son utilizadas como fines decorativos.

Esta actividad se ha practicado desde la antigüedad en la mayoría de países civilizados

Floricultura Tradicional.

Cultivo de flores en gran escala en invernaderos dotados de una alta tecnología (estudios de suelo, acondicionamiento de tierra, riego planificado y severamente controlado) cuya producción será destinada al mercado para su consumo, Principalmente al mercado externo.

A la floricultura en gran escala orientada al mercado externo se la considera como una agro industria, en razón que se da una integración vertical entre la fase agrícola y las diversas actividades de acondicionamiento, empaque y almacenamiento previas a la fase comercial.

Humectación

Acción y efecto de humedecer, producir humedad a la planta para que esta pueda crecer sin la contaminación ni presencia de insectos o plagas que puedan afectar al crecimiento de la misma.

Infraestructura Básica

Hace relación a la disponibilidad de vías de comunicación, sistemas de regadío, energía eléctrica, para facilitar no solo la producción sino también la

Producto químico que sirve para matar insectos, plagas y enfermedades que puedan aparecer en las plantas, lo que impide el crecimiento normal de la planta.

Invernadero

Lugar abrigado artificialmente dedicado al cultivo de plantas, el mismo que constara de camas para la adecuada distribución y crecimiento de la planta.

Labores para la preparación de venta y empaque.

Conjunto de actividades destinadas a rodear a las plantas de condiciones especiales para su conservación hasta que lleguen al consumidor final, incluye labores de limpieza, agrupación de claveles cada uno de ellas con características de calidad homogénea, elaboración de ramos o paquetes, aplicación de perseverantes; Y, empaque en cajas de cartón para su transporte

Desde el punto de vista de las investigadoras la explotación agrícola así como la floricultura juegan un papel importante en la empresa ya que su principal actividad se ve reflejada en la explotación de la tierra. Las mismas que traen beneficios económicos para las empresas que se dedican a la producción y a la sociedad como pioneras en la creación de fuentes de empleo.

1.16. ACTIVIDADES AGRÍCOLAS.

Las actividades agrícolas son todas aquellas inherentes a la explotación de la tierra y producción agrícola, estas actividades se conocen como agricultura.

El sector constituye una de los sectores más importantes de la economía nacional

Las actividades agrícolas con la conjunción del aprovechamiento de la tierra del uso de máquinas, equipos y herramientas, semillas e insumos que sumados al trabajo humano permiten la producción de bienes alimenticios.

La naturaleza de las actividades agrícolas hacen que estas tengan extraordinario importancia para un país pues colaboran en la satisfacción de las necesidades humanas.

El sector agrícola ha generado importante captación de empleo, sin embargo el desarrollo industrial su crecimiento mucho más vertiginoso que el agrícola o influido en la emigración de trabajadores a las ciudades que ofrecen mayores atractivos en términos de remuneración.

La rentabilidad de las actividades agrícolas, es inferior a otras actividades debido a procesos relativamente más lentos dependencias de factores climáticos erosión de la tierra, mano de obra no calificada, deficientes problemas de explotación agrícola, monocultivo, entre otros factores.

1.16.1. EXPLOTACIÓN AGRICOLA

La explotación agrícola es un proceso industrial, si consideramos que se trata de una transformación que requiere de insumos semillas fertilizantes, mano de obra y uso de capital fijo a través de la tierra, maquinarias, equipos, herramientas y animales destinados a la producción

En cuanto a los sistemas de explotación agrícola estos son de 3 clases.

SISTEMA DIRECTO.

Cuando el propietario de la tierra asume por cuenta propia la explotación

SISTEMA INDIRECTO.

Cuando la explotación se hace a través de arrendamiento o mediante.

SOCIEDAD AGRÍCOLA.

Cuando se unen varias personas y aportan juntos para la explotación.

Hoy existen otros sistemas como el de cooperativas que atraído resultados satisfactorios en la actividad agrícola.

1.16.3. ORGANIZACIÓN DE LA EMPRESA O PROPIEDAD AGRÍCOLA

En el caso Ecuatoriano la existencia de empresas agrícolas no es muy significativa en cuanto a número se refiere más bien la organización agrícola está influenciada por propietarios de haciendas, granjas, fincas, parcelas o por el sistema de Cooperativas y por ello debe admitirse que se trata de unidades productivas con limitada infraestructura en lo que respecta a sistemas de financieras de estabilidad y fundamentalmente de productividad que afectan a la marcha del negocio.

En la mayor parte de las unidades agrícolas se ha detectado falta de organización y administración produciéndose improvisaciones. Es mucho más sensible en estas unidades en los referente a la organización contable y financiera son contadas aquellas que han perfeccionado el sistema contable Financiero.

Es importante destacar que en muchos casos es el propietario el que cumple en forma simultánea las funciones de gerente, administrador, vendedor, secretaria,

Costos de Producción Agrícola

Anteriormente se dijo que la producción agrícola de alguna manera es similar a la producción industrial, pues las actividades agrícolas tienen relación con la transformación: utilizan materia prima y materiales (semillas, fertilizantes), mano de obra (trabajo del hombre) y maquinaria y equipos.

Elementos del Costo de Producción Agrícola

A pesar de no existir una norma única y generalizada para precisar todos y cada uno de los elementos del Costo de Productos Agrícolas ya que dependen de la naturaleza de la zona, su posición geográfica, de los sistemas de explotación, etc., sin embargo es indispensable distinguir todos aquellos elementos principales que sirven de base para la obtención del Costo de Producción en el sector agrícola pecuario.

Etapas que se desarrollan para Producción Agrícola son:

- Preparación del Terreno: análisis de suelo, desinfección y mejoramiento, arado, cruzada, rastro y surcada.
- Siembra: desinfección de semilla, siembra y tape o elaboración de semillero y trasplante, plantaciones.
- Mantenimiento y Cuidado: aporque, deshierba, tutoreo, aplicación de fertilizantes, riego, poda, controles fitosanitarios, etc.
- Cosecha: recolección, trillado, manipuleo, selección, ensacado, almacenamiento, pesaje, transporte interno, etc.

1.16.4. COMPONENTES DEL COSTO DE PRODUCCIÓN AGRÍCOLA:

del personal, costo de riego, vivienda y seguridad social.

- Costos indirectos de Producción: depreciaciones de maquinarias y equipo, costo de riego, mantenimiento y cuidado de cultivos.

ANÁLISIS E INTERPRETACIÓN DE RESULTADOS

2. INTRODUCCIÓN

En la actualidad es indispensable que con la aplicación de métodos y procedimientos viables se maneje acertadamente los negocios, logrando tener cambios sustanciales de las diferentes actividades por cuanto se ha convertido en herramientas indispensables de control, que ayuda a dar respuesta a los diferentes problemas que se pueden presentar en determinada investigación, alcanzando a la vez los objetivos planteados

En la presente investigación la Metodología constituyó la base fundamental para lograr resultados reales lo que ha generado que los procesos y procedimientos se realicen de manera eficiente, y correcta alcanzando parámetros de eficiencia y eficacia en los procesos.

Para ello fue necesario aplicar a esta investigación múltiples métodos que ayuden a visualizar los acontecimientos reales, con la ayuda de encuestas, entrevistas al personal que forma parte de la Empresa Agrícola Agrofepp y por ende darles una solución acertada en un momento determinado.

2.1. TIPO DE INVESTIGACIÓN

La presente investigación busca comparar la teoría basada en leyes y principios,

características de la población y sus diferentes formas de conducta ,asi tambien ayuda a descubrir y comprobar la relación entre las variables de investigación, mediante técnicas específicas de recolección de datos como la entrevista personal, y encuestas que a través de las mismas se obtiene información cualitativa que se someterá a un análisis sistemático.

2.1.1. METODOLOGÍA

La presente investigación hará referencia a una metodología no experimental puesto que el registro contable que lleva la empresa AGROFEPP no manipula o modifica los hechos, eventos productivos como económicos contables por lo que el actual estudio se revisara sobre la base de la realidad de la empresa

2.1.2. UNIDAD DE ESTUDIO

La población o universo para la siguiente información está conformada por:

Descripción	Numero
Gerente	1
Sub Gerente	1
Secretaria	2
Personal de Campo	7
Personal de Pos cosecha	3
Ingenieros Técnicos	6
Agente Vendedores	2
TOTAL	22

Diseñado por: Las Investigadoras

En la presente investigación se utilizó métodos teóricos que nos permitió a través de procesos lógicos alcanzar los objetivos, así como también utilizar métodos empíricos que nos facilitó la obtención de información de la Unidad de Estudio al problema científico a ser resuelto.

2.2. METODOS TEÓRICOS

2.2.1. INDUCCIÓN – DEDUCCIÓN

Este método permitió iniciar la investigación basado en partes concretas como de un, libro diario, libro mayor y balances, cuya información detalla la importancia de Implementar un Sistema de Contabilidad de Costos que facilite la determinación del costo real de la producción.

2.2.2. ANALÍTICO – SINTÉTICO

A través de este método se buscó el analizar las situaciones que han llevado a la incorrecta utilización de los recursos necesarios en el proceso de producción puesto que existe el desconocimiento de un Sistema de Contabilidad de Costos, lo que dio lugar a interpretar que por la no utilización y manejo de este sistema crea una desorganización en las actividades productivas en la empresa lo que impidió promover el desarrollo y mejoramiento de cada una de las actividades, razones por las cuales se sintetiza la carencia de un Sistema de Contabilidad de Costos que permita planificar y controlar las operaciones directa e indirectamente de la producción y a la vez determinar el costo real del clavel.

2.3.1. OBSERVACIÓN.

Se empleó esta técnica puesto que facilita la recopilación de información a través de la observación directa enfocado a los procesos de producción y contabilización de las actividades efectuadas diariamente, lo que permitió conocer el comportamiento real de las actividades desde el momento de la Investigación, su proceso, y posteriormente con la finalización de la investigación interpretándose las posibles implicaciones en las que puede incurrir las actividades de la florícola.

2.3.2. ENTREVISTA.

Se utilizó la entrevista ya que consistió en un diálogo dirigido en base a una guía de preguntas previamente diseñadas relacionadas con la información que se requirió conocer y de esta manera obtener resultados cualitativos mediante la conversación sostenida con el Gerente, Contadora y Ingenieros Técnicos para finalmente analizar los datos y aportar al desarrollo del problema por el cual atraviesa la florícola.

2.3.3.- ENCUESTA

Se realizó las encuestas tanto al personal Administrativo como Obrero de la Empresa Agrícola AGROFEPP, puesto que esto ayudara a conocer información real de la situación económica financiera como de la producción del clavel, las mismas que están direccionadas a una serie de preguntas claras y concisas con el objetivo de analizar y poder determinar conclusiones y poner en práctica la propuesta del presente tema de investigación.

Para la aplicación de las técnicas de observación y entrevistas es fundamental conocer las actividades que se desarrollan tanto en el área de administración, producción y comercialización, para obtener información relevante que contribuya a la Implementación del Sistema de Contabilidad de Costos, razón por la cual se detalla a continuación las diferentes actividades que se realizan en la Empresa Agrícola.

2.3.1. ACTIVIDADES ADMINISTRATIVAS

2.3.2. GERENTA

Representa a la Empresa Agrícola.

Tramita diferentes actividades administrativas, productivas y de comercialización en beneficio de la empresa

Toma decisiones de las actividades a realizar en cada área de producción.

Persevera por el cumplimiento de las aspiraciones planteadas en el proceso de producción.

Protege los recursos materiales, económicos y humanos de la empresa.

2.3.3. SECRETARIA

Planifican, organizan, dirigen y controla actividades administrativas, financieras y productivas.

Controla la existencia de anomalías

Sugiere alternativas para solucionar problemas generados dentro de la empresa.

Custodia el manejo del archivo de la empresa.

2.3.2. CONTADORA

Registra las movimientos contables a través de libro diario y balances

Presenta los balances mensuales a la gerente y directivo de la empresa.

Elabora planillas de pago para los empleados y obreros

Realiza la declaración mensual del IVA.

2.4. PROCESOS DE PRODUCCIÓN DEL CLAVEL.

Para la elaboración de un producto es necesario seguir procesos consecutivos con la finalidad de obtener un producto final de calidad y a un costo de producción adecuado. La Empresa Agrícola AGROFEPP realiza sus procesos de producción en forma manual con ayuda de herramientas y maquinarias necesarias para la producción del clavel

Para llevar a cabo los procesos de producción del clavel se debe considerar diferentes pasos o etapas, que se deben seguir a fin de que este sea cultivado de la mejor manera posible optimizando recursos, con la finalidad de obtener un producto de calidad

Diseño de la Estructura	<p>El invernadero en el cual cultivaremos el clavel, es necesario primero conocer los requerimientos ambientales para esta especie.</p> <p>El clavel es una planta que debe tener una temperatura de 24°C dentro de los invernaderos.</p> <p>Se debe tener una estructura que sobrepasen los 4 mt de altura en su parte más alta (cenit) y los 3 mt en la parte más baja (canaleta), de esta manera el volumen de aire por metro cuadrado de superficie a manejar es mayor y por lo tanto, las alzas de temperaturas son menores.</p> <p>En el invernadero debe contar con cortinas, ventanas y lucarna. Las cortinas y las ventanas se deben manejar según la temperatura ambiental, pero la regla consiste en abrirlas en la mañana y cerrarlas en la tarde, de tal manera de disminuir las temperaturas diurnas y aumentar las nocturnas, este manejo además nos permite eliminar el exceso de humedad del invernadero.</p>
Preparación del Terreno	<p>El clavel requiere de suelos con un pH ligeramente ácido (6.5), es decir que tiene una fertilización productiva para cultivar esto se logra manejar mediante la fertirrigación, esto es usando fertilizantes de reacción ácida. Con la finalidad de que no se produzcan deficiencias de micronutrientes, principalmente de Fierro y Boro.</p> <p>Las condiciones del suelo pueden variar dentro de una amplia gama, no obstante el ideal es contar con</p>

Desinfección del Suelo	<p>sólo es necesario aplicar un insecticida de suelo como por ejemplo Furadan o Basudin, ambos granulados para efectuar una aplicación al voleo en la superficie o liquido mediante el riego.</p> <p>En el caso de suelos reincidentes, aplicaciones de Basamid en dosis de 80 gr/m², incorporándolo en los primeros centímetros de suelo, luego se debe tapar con polietileno y realizar un riego de tal manera de activar el producto.</p> <p>Luego se debe esperar alrededor de 15 a 20 días antes de realizar la plantación.</p>
Preparación de la Mesa	<p>La mesa de cultivo debe tener un ancho de 70 cm y una altura de mínima de 30 cm, la distancia destinada a pasillos de 45 a 50 cm.</p> <p>Al realizar mesas angostas y altas favorece la ventilación y el drenaje respectivamente. La mesa debe quedar muy bien mullida y nivelada.</p> <p>Una vez que la mesa de cultivo se encuentra completamente lista, se procede a la instalación de las cintas de riego y posteriormente se efectúa el riego de preplantación conjuntamente con la aplicación de los productos químicos (funguicidas e insecticidas).</p>
Propagación	<p>La forma de efectuar el esquejado, de la planta madre es la siguiente:</p> <ol style="list-style-type: none"> 1.- Se toman esquejes procedentes de plantas madre de 10 cm de longitud. 2.- Se colocan en las respectivas mallas y mesas de

Plantación	<p>Para proceder a plantar, es importante tener instalado el primer nivel de enmallado, con esto aseguramos que las plantas no se van a tender sobre la mesa de cultivo.</p> <p>Además nos permite realizar una plantación superficial, ya que no es necesario ni conveniente enterrar las plantas en exceso con el propósito de que estas queden verticales, con esto evitamos enterrar el cuello de la planta y el primer par de hojas, lo que disminuye o previene la muerte de plantas.</p> <p>Es necesario realizar riegos por aspersión inmediatamente después que se han trasplantado los claveles, ya que la planta se deshidrata rápidamente.,</p> <p>Es muy recomendable aplicar agua con azúcar en el último riego de aspersión el primer día de plantación (200 gr por 15 litros de agua).</p>
Fertilización	<p>La fertilización que se realiza al clavel se puede aplicar en cuatro partes y aplicarla.</p> <p>Las etapas de aplicación pueden ser antes de la plantación, al inicio de la elongación del tallo, al inicio del brote del botón y la cuarta cuando el clavel ya floreció.</p> <p>El fósforo es esencial sobre todo en las primeras fases de desarrollo, ya que potencia el crecimiento de las raíces.</p> <p>El potasio mejora el aspecto del clavel y aumenta el vigor de las plantas, su carencia ocasiona la formación de tallos débiles de escasa consistencia y Claveles pequeño</p>

par de hojas, aproximadamente un mes después de haber realizado la plantación.

Es muy importante que al momento de realizar el pinzar esto se haga sobre una variedad o una mesa completa, para posteriormente sellar las heridas causadas por este manejo con Captan + Carbendazima o en su defecto Pillarstin aplicado al follaje.

Existe la posibilidad de volver a pinzar los brotes emitidos después de haber realizado el primer pinzado. Este manejo puede ser

Pinzado y medio.- En la que se elimina la parte apical de la mitad de los brotes emitidos. lo que logramos es mantener una producción mucho más estable

Pinzado doble.- En este caso se elimina la totalidad. Logrando así aumentar el doble de claveles, pero retrasando en uno o dos meses la entrada en producción de la planta

Manejo del Cultivo

Luego de realizado el pinzado y comenzada la brotación lateral, es necesario encasillar diariamente estos brotes, es decir, ir guiando dentro de sus correspondientes cuadrículas, con esto lograremos finalmente obtener claveles rectos de una excelente calidad.

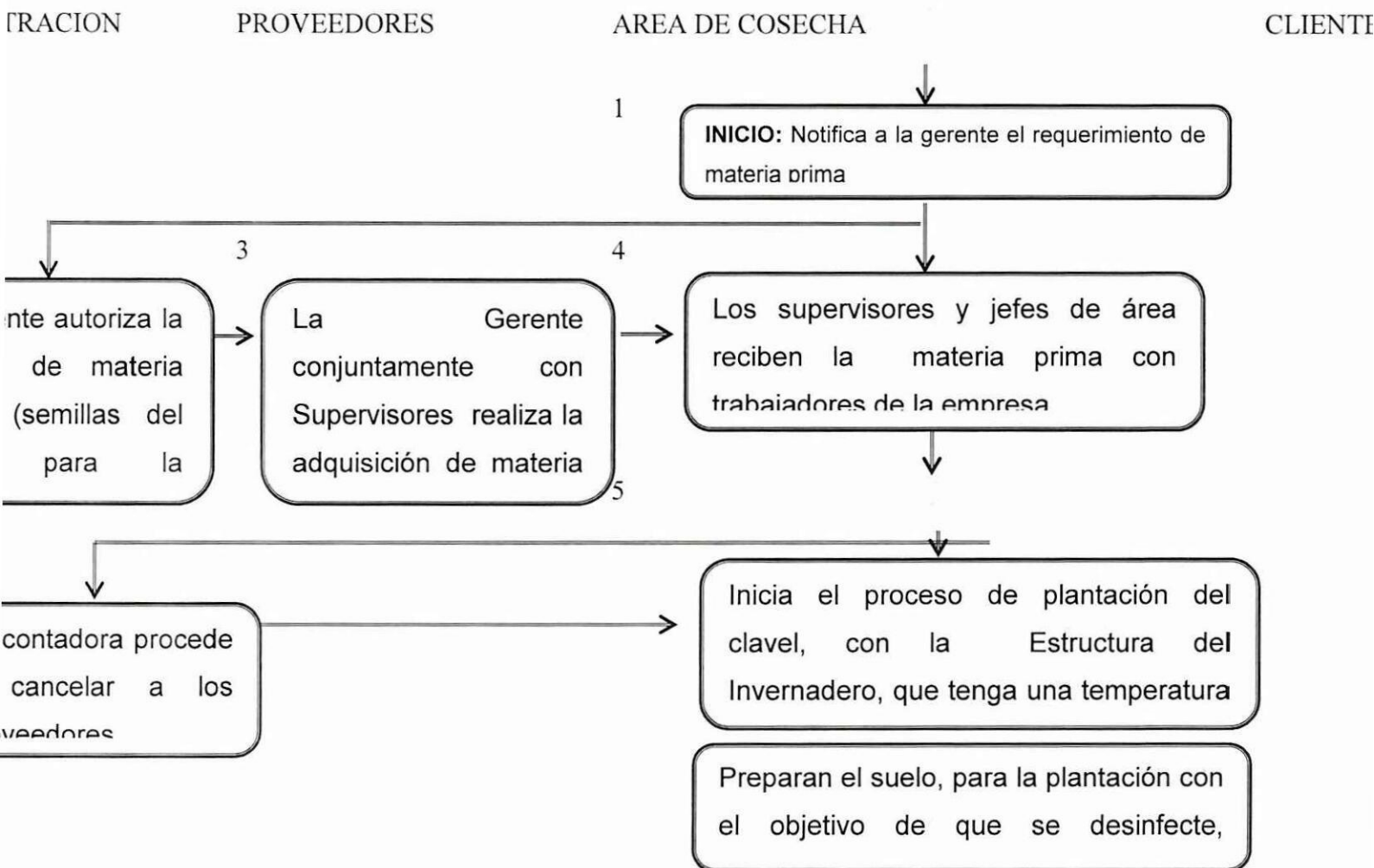
Esta labor deberá realizarse en las horas de mayor calor para evitar que se rompan los claveles.

Una vez que aparece el botón floral se debe proceder con el desbotonado, el cual consiste en eliminar los botones laterales, dejando solamente el central.

Requerimientos Hídricos	<p>El clavel es una planta exigente en cantidad de agua, pero es difícil determinar con cuánta agua regar, ya que depende de múltiples factores.</p> <p>El clavel requiere de riegos cortos y con una alta frecuencia. Esto significa que es mejor regar todos los días en pequeñas cantidades, que por el contrario regar por mucho tiempo dos veces a la semana.</p>
Requerimientos ambientales	<p>Luz: se trata de un factor predominante para el crecimiento, así como para la floración, por ello, es preciso que el invernadero y la cubierta sea el apropiado.</p> <p>Ventilación: Permite controlar la temperatura y la humedad del crecimiento del clavel.</p> <p>Temperatura: El clavel es una planta que debe tener una temperatura de 24°C dentro de los invernaderos. Las variaciones bruscas de temperatura provocan la apertura del cáliz.</p>
Control de Plagas y Enfermedades.	<p>Se deben diferenciar distintos tipos de enfermedades en el cultivo del clavel:</p> <p>FOLLAJE: Roya, Alternaria, Heterosporium, Mildiu Polvoroso.</p> <p>CUELLO, Rhizoctonia, Phytophthora, Sclerotinia, Fusarium roseum.</p> <p>VASCULARES, Fusarium oxysporum.</p> <p>El control y la prevención de plagas y enfermedades en el clavel, se lo realiza de manera constante y de acuerdo a las etapas de producción del clavel.</p>

Desbotonado	<p>Esta etapa se lo realiza en el proceso de crecimiento del clavel esto permite conservar solo al clavel terminal, para que así este mantenga su color, naturalidad y frescura. Sin que llegue a su putrefacción.</p>
Postcosecha	<p>La postcosecha se basa en conseguir alargar la vida del clavel una vez Cortada y así mejorar la comercialización.</p> <p>En esta etapa lo que se busca es realizar el corte del clavel, una vez culminadas ya las etapas de producción, en la que se utiliza productos químicos como el etileno, tiosulfato de plata , El aminotriazol, los mismos que sirven para que el clavel alargue su vida.</p> <p>Los claveles pueden ser almacenados más tiempo que cualquier otra flor y los botones muy apretados pueden abrirse y dar lugar a un clavel de alta calidad.</p>
Clasificación y conformación del ramo.	<p>Los claveles son clasificados por su rigidez y longitud del tallo, diámetro del clavel y ausencia de defectos.</p> <p>La rigidez del tallo se determina tomando el tallo horizontalmente en un punto localizado 25.5 mm por arriba del largo mínimo</p> <p>Si la desviación de la cabeza de la flor es mayor de 30 grados de la horizontal (con la curvatura natural hacia abajo), el clavel se considera defectuoso.</p> <p>Otros defectos incluyen: botón plano, cabezas de toro, cabeza abombada, flores únicas, apariencia</p>

2.2 FLUJOGRAMA DEL PROCESO DE PRODUCCIÓN



Realizan la preparación de la mesa de cultivo que debe tener un ancho de 70 cm y una altura de mínima de 30 cm, la distancia destinada a pasillos será de 45 a 50 cm.



Se procede a realizar el esquema de plantación que debe incluir colocar cuatro hileras de plantas sobre la mesa, separadas a 15 cm, pudiendo dejar un pasillo central de 20 cm, así como el enmallado para la separación del clavel y la ventilación del clavel.



Se realiza la plantación que debe seguir pasos como el enmallado del primer nivel para que la planta no se doble, realizar aspersiones constantemente.



Se realiza el pinzado que ayuda a sacar del clavel, las hojas en mal estado a fin de que este no se doble.



↓

Se procede a realizar la Pos cosecha del clavel, para logara prolongar la vida y facilite la comercialización.

↓

Por último se realiza la clasificación y conformación del ramo. En los respectivos cartones y de acuerdo al número de unidades que se van a comercializar.

→

FIN:
clave
entre
los
cons
client

Fuente de información: Empresa Agrícola AGROFEPP

Diseñado por : Las investigadoras

La producción, y recolección del clavel se lo realiza todos los días, sin embargo existen días designados para la cosecha y venta del clavel (variedad Tiara) los mismos que se realizan tres veces a la semana, de acuerdo al número de la producción existente, para luego este pasar por un proceso sistemático de clasificación, embonchado, y distribución a nivel nacional como internacional, ofreciendo un tallo de buena calidad, en el momento oportuno y a un precio accesible al consumidor.

2.6. ACTIVIDADES DE COMERCIALIZACIÓN

2.6.1. DISTRIBUCIÓN

La distribución del clavel se lo realiza principalmente a clientes ya fijos como al mercado nacional para luego este ser adquirido por el consumidor final.

Al momento de entregar el clavel, se lo realiza con su respectiva Factura, las mismas que sustentarán la distribución efectuada.

Realizan la comercialización en los diferentes sitios de venta a fin de que conozcan sobre el producto que ofertan y sea de fácil acceso para el cliente.

2.6.2. VENTAS

Comercializan el clavel en diferentes puntos de venta dentro y fuera de la provincia, y de exportación.

Analizan la situación en la que se encuentra el mercado ya que este sufre

MAGAP a fin de precauteliar la vida de los consumidores.

Promocionan y dan a conocer la variedad e clavel.

2.7. ANALISIS DE LOS RESULTADOS OBTENIDOS DE LA INVESTIGACIÓN DE CAMPO

Mediante la aplicación de técnicas como la observación directa y entrevista se recopiló información necesaria con la cual se realiza un análisis profundo que servirá para seleccionar la clase de sistema de contabilidad de costos que se diseñará en la Empresa Agrícola AGROFEPP-.

A continuación analizaremos los resultados obtenidos de las entrevistas realizadas al personal administrativo de empresa agrícola, con el propósito de obtener información cualitativa que sirva de guía en la verificación de la hipótesis planteada en la operacionalización de las variables.

2.7.1. FICHA DE ENTREVISTA REALIZADA A LA GERENTA DE LA EMPRESA AGRICOLA “AGROFEPP”

¿Quién es el Representante Legal de la Empresa Agrícola?

¿Dónde está ubicada la Empresa Agrícola?

¿Cuáles son los antecedentes históricos de la Empresa Agrícola?

¿Cuáles son sus responsabilidades dentro de la Empresa Agrícola?

¿La Empresa Agrícola cuenta con objetivos, misión y visión?

¿De dónde provienen los recursos económicos de la Empresa Agrícola?

jornadas nocturnas?

¿Les cancela a los trabajadores de acuerdo al Código de Trabajo?

¿Los trabajadores que laboran en su Empresa perciben Vacaciones?

ANALISIS:

En la entrevista realizada a la Gerente de la Empresa Agrícola AGROFEPP se pudo saber que la Empresa está representada legalmente por la Ing. Cristina Sánchez, con ciudadanía Latacungueña, además nos manifestó que la Empresa se encuentra ubicada en la ciudad de Latacunga provincia de Cotopaxi en el sector de San Rafael.

Dicha Empresa inicia sus actividades de producción de flores el 05 de abril de 2004, con un numero de 5 obreros los mismos que trabajaban en las diferentes áreas de producción, con la finalidad de ofrecer productos de calidad a precios accesibles al consumidor y clientes potenciales, todo esto se logró gracias a la ayuda del FEPP (Fondo Ecuatoriano Populorum Progressio) de la Ciudad de Latacunga, ubicada en las Avenida 5 de Junio y Rio Langoa, gracias al aporte económico se logró constituir legalmente y adquirir maquinarias y herramientas para la producción de diferentes tipos de flores y claveles, a la vez menciono las responsabilidades que tiene dentro de la empresa, como son: Representar a la Empresa Agrícola ; tramitar algunas diligencias administrativas, productivas y de comercialización; Como también tomar decisiones en los procesos que se desarrollaran en cada área de trabajo; aprobar o desaprobar las sugerencias emitidas por los miembros de la Empresa ; velar por el cumplimiento de las aspiraciones planteadas sean estas a corto y a largo plazo ,con la finalidad de precautelar los bienes económicos, materiales, y humanos.

con una misión, visión y objetivos definidos los que ha permitido que se cumpla con las aspiraciones tanto en el presente como para el futuro, como el de lograr ser reconocidos a nivel local, y provincial dentro de las florícolas de la ciudad, lo cual es una ventaja que poseen ya que a través de esto se ha podido comercializar su producción y presentar al consumidor productos de calidad, a la vez nos indicó que la Empresa no cuenta con el apoyo económico por parte de sus miembros y trabajadores , ya que a través de los ingresos que se obtienen por la venta del clavel se cubre el salario a los trabajadores de acuerdo a lo establecido en la Ley, así como los costos y gastos para la producción del clavel , además señaló que existe una jornada establecida de trabajo, pero a su vez existen trabajadores que laboran en jornada nocturna, los mismos que son remunerados según lo establecido por la ley en cuanto a horas extraordinarias, los trabajadores cuentan con vacaciones de acuerdo al periodo de producción, tomando en cuenta que cuando ellos necesiten permisos por causa ajenas a su voluntad tiene toda la predisposición para otorgar los permisos correspondientes

2.7.2. FICHA DE ENTREVISTA REALIZADA A LA CONTADORA DE LA EMPRESA AGRICOLA “AGROFEPP”

¿La Contabilidad con la que cuenta la Empresa Agrícola es eficiente?

¿Cree Ud. que es adecuada la forma como llevan los registros contables?

¿De qué manera realiza Usted las declaraciones del IVA?

¿Cuenta con algún tipo de registro para el control de los materiales que utiliza en la producción del clavel?

¿De qué manera controla Ud. los inventarios de productos terminados?

¿Cómo determina el costo unitario de los productos terminados?

¿Cómo determina el margen de utilidad?

¿Cree Ud. que es importante la Implementación de un Sistema de Contabilidad de

Mediante la entrevista realizada con la Contadora de la Empresa Agrícola. Sra. Viviana Hernández indicó que la Empresa Agrícola AGROFEPP cuenta con una Contabilidad General o Básica, lo que le permite efectuar un registro de las actividades diarias que realiza la empresa las mismas que son registradas en un Programa Contable llamado FOX PROM en la que realiza actividades contables en Libro Diario, Mayor y balances, nos mencionó que la contabilidad general no es suficiente para llevar a cabo un adecuado manejo de las actividades productivas, que realiza la empresa, nos indicó que si realiza las declaraciones de Impuesto al Valor Agregado (IVA) y lo efectúa mensualmente.

De igual manera, la Empresa cuenta con registro del Inventario que le permite conocer la cantidad de producto que se encuentra en existencia, los mismos que son controlados mediante un registro diario de lo que produce y vende y para determinar los costos de cada clavel se lo establece a través de un cálculo estimando de todos los materiales e insumos que se requieren para la Producción dividido para cada producto final, así como el valor del margen de utilidad se determina de acuerdo al nivel de ventas obtenidas en el mes menos los gastos en los que la empresa ha incurrido todos estos cálculos se lo realizan de una manera sistemática puesto que no se cuenta con una sistema de costos definido para establecer el costo unitario de producción.

Par concluir su entrevista la Sra. Contadora mencionó que es muy importante que en la Empresa Agrícola AGROFEPP se implemente una Contabilidad de Costos Agrícola puesto que de esta manera se determinará los costos de producción unitarios del clavel, el margen de utilidad en la que incurre la empresa de una manera más exacta, facilitando así lograr un registro exacto de cada una de las actividades que se realizan dentro de cada etapa de producción, como en la

2.7.3. FICHA DE ENTREVISTA REALIZADA AL SUPERVISOR DE LA EMPRESA AGRICOLA AGROFEPP.

- ¿Cómo se desarrolla el proceso de producción del clavel?
- ¿La Mano de Obra es distribuida debidamente en sus funciones respectivas?
- ¿De qué manera se manejan las etapas de producción del clavel dentro de la empresa?
- ¿La materia prima adquirida está enfocada específicamente para la obtención del producto final?
- ¿Cómo controla los materiales y suministros que se utilizan en el proceso de producción?
- ¿Controla los desechos o desperdicios? ¿En qué forma?
- ¿Cuál es la jornada de trabajo y como controla la asistencia de los trabajadores?
- ¿Se aprovecha eficientemente el tiempo establecido en la producción del clavel?
- ¿Las maquinarias con las que cuenta son aprovechadas al máximo en la producción?

ANALISIS:

A través de la entrevista efectuada al Supervisor de la empresa Agrícola AGROFEPP se logró conocer que el proceso de producción en la empresa se ejecuta en 15 etapas consecutivas, ejecutadas por cinco Ingenieros técnicos y cinco obreros, y supervisado por su persona, por lo cual las actividades productivas se realizan en forma sistematizada puesto que tienen conocimiento claro de sus funciones por experiencia y capacitación.

La materia prima (Planta Madre del Clavel) se obtiene a través de la compra que se realiza a los agricultores de la comunidad de Mulalo, de tal forma que la planta

Existe un control adecuado de los materiales y suministros, puesto que se utiliza medidas exactas en cada etapa de producción, a la vez nos indicó que el manejo de los desechos que arroja la producción son utilizados como materia orgánica luego de un proceso de tratamientos químicos

En el proceso de producción intervienen obreros que laboran en forma coordinada y responsable, con un horario de trabajo establecido de 08h00 a 13h00 y de 14h00 a 17H00 de manera que se aprovecha eficaz y eficientemente el tiempo establecido, por lo que se hace necesario llevar un control través de libros de asistencia, con la finalidad de optimizar el tiempo posible en la producción del clavel.

Para complementar el trabajo manual efectuado por los obreros se utiliza maquinaria que facilita las actividades productivas teniendo entre estas las tijeras, tanques, bombas de riego, carretillas etc., las mismas que son utilizadas exclusivamente para uso de la producción del clavel..

2.7.4. FICHA DE OBSERVACIÓN EFECTUADA POR LAS INVESTIGADORAS EN LA EMPRESA AGRICOLA AGROFEPP.

Dispone la empresa de una infraestructura adecuada para el desarrollo de las actividades productivas

La empresa posee maquinaria e instrumentos de tecnología avanzada

Cuenta con servicio de transporte propio para la recolección de materia prima, insumos y distribución del clavel.

La Empresa posee el personal capacitado para efectuar el proceso de producción

ANALISIS:

Una vez realizada la observación requerida para la obtención de la información hemos comprobado que la Empresa Agrícola AGROFEPP si cuenta con una infraestructura adecuada para el desarrollo de las actividades de producción, teniendo sus Invernaderos en buen estado, con las respectivas necesidades que se utilizaran en la producción del clavel, sin embargo, se pudo observar que no cuenta con maquinaria de alta tecnología que permita obtener el producto terminado en menor tiempo, la mayor parte lo realizan en forma manual. Utilizando la capacidad física de los obreros, lo cual no se ha logrado mejorar por falta de organización y decisión de los directivos de la Empresa

El personal que labora en la empresa , no todos tienen los respectivos cursos de capacitación, estos han podido ser para los directivos y supervisores de la empresa ya que se pudo notar que ellos delegan funciones a los obreros especialmente en el área de producción aprovechando de esta manera al máximo el tiempo establecido para la producción.

Se observó que la contadora de la empresa conoce la importancia que tiene un sistema de contabilidad de costos agrícola por lo que asiste a cursos que permita mejorar su perfil profesional , pero por desconocimiento y falta de decisión de los miembros de la Empresa no se ha implementado anteriormente el Sistema de Contabilidad de Costos y las actividades contables son registradas mediante una Contabilidad General utilizando el Programa Contable Fox Prom lo que permite

2.8. ANALISIS E INTERPRETACIÓN DE RESULTADOS DE LAS ENCUESTAS REALIZAS AL PERSONAL ADMINISTRATIVO DE LA EMPRESA AGROFEPP

1.- La empresa donde usted labora cuenta con un Sistema de Costos?

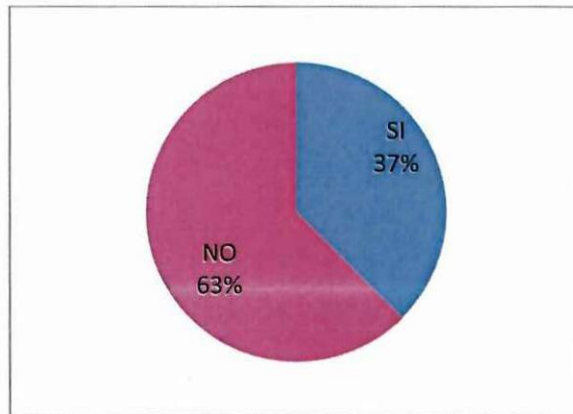
TABLA N° 2. 1. SISTEMA DE COSTOS

ALTERNATIVA	FRECUENCIA	PORCENTAJE
SI	3	37.5
NO	5	62.5
<i>TOTAL</i>	<i>8</i>	<i>100%</i>

Fuente de Información: Empresa Agrícola AGROFEPP

Diseñado por: Las Investigadoras

GRÁFICO: 2. 1. SISTEMA DE COSTOS



Fuente de Información: Empresa Agrícola AGROFEPP

Diseñado por: Las Investigadoras

INTERPRETACION:

Del 100% del personal encuestado, 62.5% de la población manifiestan que no disponen de un sistema de costos puesto que desconoce del sistema, por lo que no

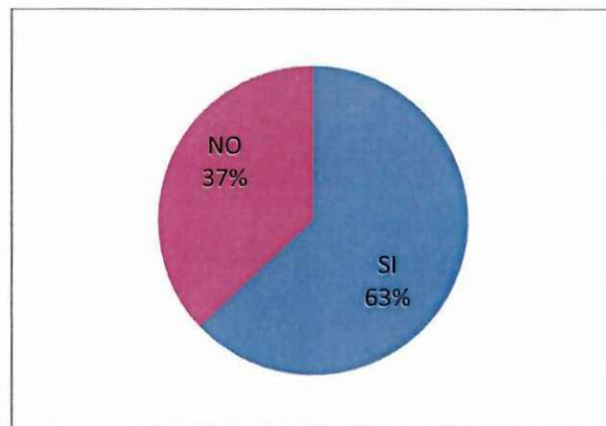
TABLA N° 2. 2. MEJORAR LA PRODUCCIÓN

ALTERNATIVA	FRECUENCIA	PORCENTAJE
SI	5	62.5
NO	3	37.5
<i>Total</i>	8	100%

Fuente de Información: Empresa Agrícola AGROFEPP

Diseñado por: Las Investigadoras

GRÁFICO: 2. 2. MEJORA LA PRODUCCIÓN



Fuente de Información: Empresa Agrícola AGROFEPP

Diseñado por: Las Investigadoras

INTERPRETACION.

Del total de empleados encuestados el 62.5% manifiesta que la empresa requiere un sistema de costos que les permitirá planificar, organizar, mejorando el rendimiento de la mano de obra y equipo de trabajo para la toma de decisiones, estableciendo el costo y precio de cada unidad del producto; previniendo los posibles sucesos que afectan a la empresa en su desarrollo y crecimiento

importante para la toma de decisiones?

TABLA N° 2. 3.

HERRAMIENTA IMPORTANTE TOMA DE DECISIONES

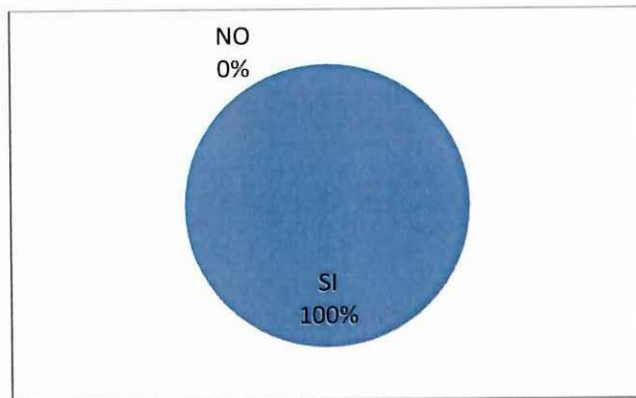
ALTERNATIVA	FRECUENCIA	PORCENTAJE
SI	8	100
NO	0	0
<i>Total</i>	<i>8</i>	<i>100%</i>

Fuente de Información: Empresa Agrícola AGROFEPP

Diseñado por: Las Investigadoras

GRÁFICO: 2. 3.

HERRAMIENTA IMPORTANTE TOMA DE DECISIONES



Fuente de Información: Empresa Agrícola AGROFEPP

Diseñado por: Las Investigadoras

INTRPRETACION:

El 100% del personal encuestado manifiesta que la Contabilidad de Costos es una herramienta importante para la toma de decisiones que permita una adecuada distribución de recursos materiales, humanos y el control de las operaciones para optimizar cada recurso que posee la empresa lo que mejora las actividades planificadas siguiendo el debido proceso que se requiere para el cumplimiento de

Facturas, Notas de Venta, Pagares, Cheques, Notas de Credito, Notas de Débito u otras para el control y respaldo de las operaciones?

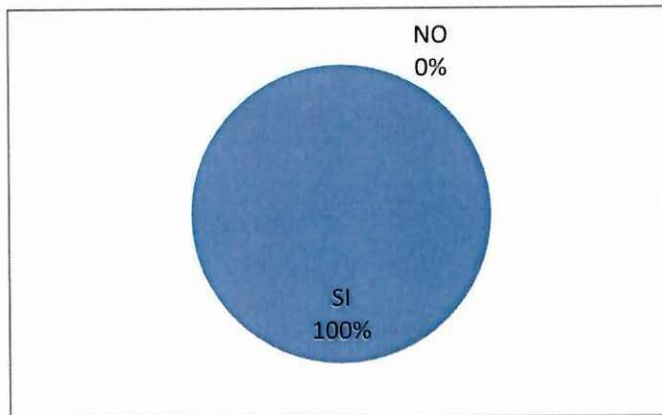
TABLA N° 2. 4.
DOCUMENTOS CONTABLES

ALTERNATIVA	FRECUENCIA	PORCENTAJE
SI	8	100
NO	0	0
<i>Total</i>	8	<i>100%</i>

Fuente de Información: Empresa Agrícola AGROFEPP

Diseñado por: Las Investigadoras

GRÁFICO: 2. 4.
DOCUMENTOS CONTABLE



Fuente de Información: Empresa Agrícola AGROFEPP

Diseñado por: Las Investigadoras

INTERPRETACION:

El 100% del personal encuestado coinciden en mencionar que los documentos contables son importantes para la empresa ya que permite conocer las actividades contables que se realizan permitiendo que las transacciones contables sean registradas adecuadamente ya que son un respaldo que permite realizar la comparabilidad de los ejercicios contables ya que al evitar la utilización de estos

TABLA N° 2. 5.

DOCUMENTOS DE RECOPIACIÓN DE INFORMACION

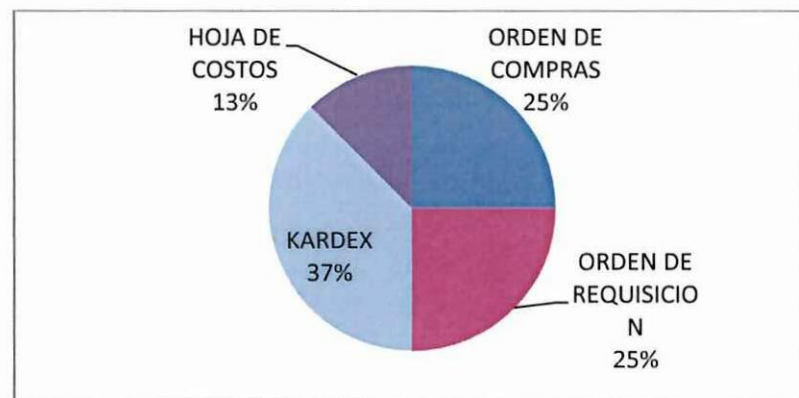
ALTERNATIVA	FRECUENCIA	PORCENTAJE
Orden de Compras	2	22.22
Orden de Requisición	2	22.22
Kardex	3	33.33
Hoia de Costos	1	11.22
TOTAL	8	100%

Fuente de Información: Empresa Agrícola AGROFEPP

Diseñado por: Las Investigadoras

GRÁFICO: 2. 5.}

DOCUMENTOS DE RECOPIACIÓN DE INFORMACION



Fuente de Información: Empresa Agrícola AGROFEPP

Diseñado por: Las Investigadoras

INTERPRETACION:

Del 100% del personal encuestado, el 33.33% del personal encuestado manifiesta que utiliza el Kardex como registro diario de las entradas o salida de materiales lo que posteriormente permitirá conocer si existen faltantes de materiales para la producción o a su vez si existe sobrantes permitiendo optimizar los materiales

permitan realizar la comparabilidad de estados financieros?

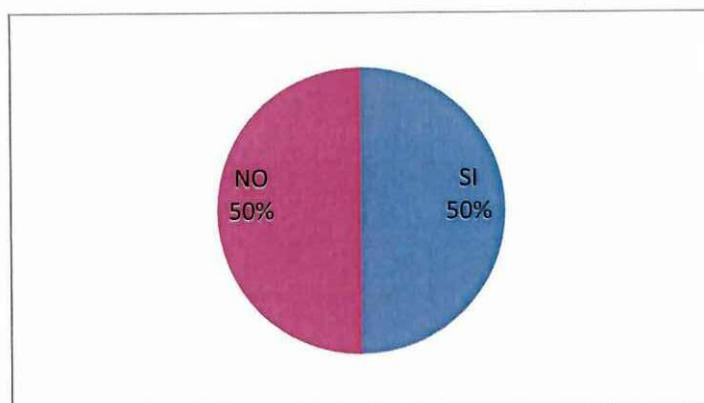
TABLA N° 2. 6.
ARCHIVOS CONTABLES

ALTERNATIVA	FRECUENCIA	PORCENTAJE
SI	4	50
NO	4	50
TOTAL	8	100%

Fuente de Información: Empresa Agrícola AGROFEPP

Diseñado por: Las Investigadoras

GRÁFICO: 2. 6.
ARCHIVOS CONTABLE



Fuente de Información: Empresa Agrícola AGROFEPP

Diseñado por: Las Investigadoras

INTERPRETACION:

Del 100% del personal encuestado el 50% manifiesta que si cuenta con un archivo adecuado que contribuye a la comparabilidad de los estados financieros, verificando la situación económica a través de los registros contables los cuales reflejaran las pérdidas o utilidades que se ha conseguido durante cierto periodo

optimización de los recursos en la empresa

TABLA N° 2. 7.

UTILIZACIÓN Y OPTIMIZACIÓN DE RECURSOS

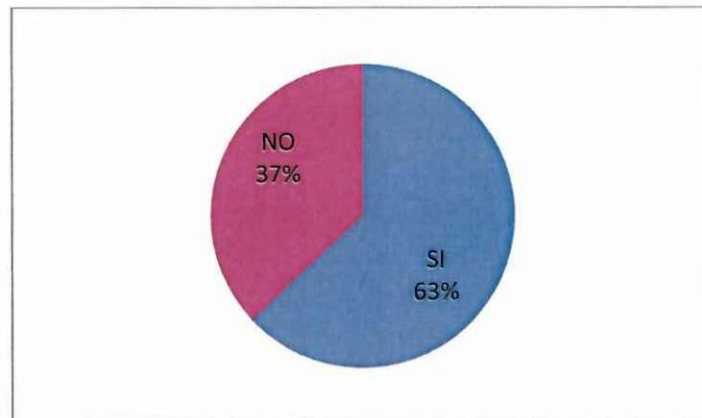
ALTERNATIVA	FRECUENCIA	PORCENTAJE
SI	5.	62.5
NO	3	37.5
TOTAL	8	100%

Fuente de Información: Empresa Agrícola AGROFEPP

Diseñado por: Las Investigadoras

GRÁFICO: 2. 7

UTILIZACIÓN Y OPTIMIZACIÓN DE RECURSOS



Fuente de Información: Empresa Agrícola AGROFEPP

Diseñado por: Las Investigadoras

INTERPRETACION:

Del 100% del personal encuestado el 62.5% manifiesta que si realizan un control adecuado en la utilización de productos o materiales para la empresa ya que controlan cada producto que se utiliza en la producción de acuerdo a la necesidad del clavel, en cuanto a la maquinaria optimiza la utilización mediante un registro en el cual se anota las horas de maquina trabajadas, al igual que el tiempo es decir

utiliza?

Herramienta Técnica: sistema contable Herramienta Manual: En base a Excel

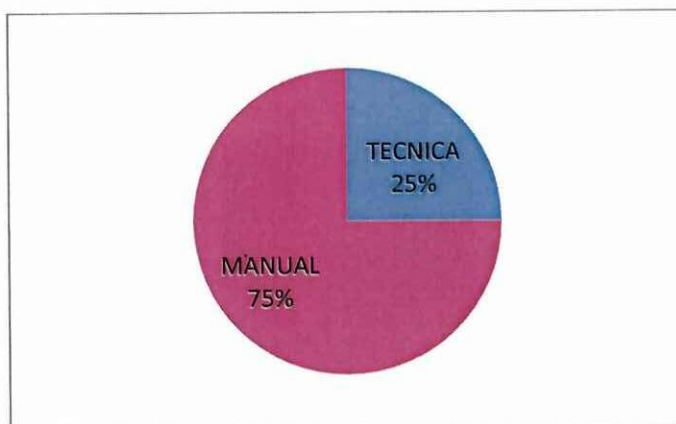
TABLA N° 2. 8.
COSTO UNITARIO

ALTERNATIVA	FRECUENCIA	PORCENTAJE
Tecnica	2	25
Manual	6	75
TOTAL	8	100%

Fuente de Información: Empresa Agrícola AGROFEPP

Diseñado por: Las Investigadoras

GRÁFICO: 2. 8.
COSTO UNITARIO



Fuente de Información: Empresa Agrícola AGROFEPP

Diseñado por: Las Investigadoras

INTERPRETACION:

Del 100% del personal encuestado el 75% menciona que determina el costo en base a la aplicación del sistema Excel de forma manual mediante fórmulas que les permite conocer el costo que significa producir cada unidad del clavel ya que en esta base de datos se encuentra registrado cada producto que se utiliza como

(Clavel)?

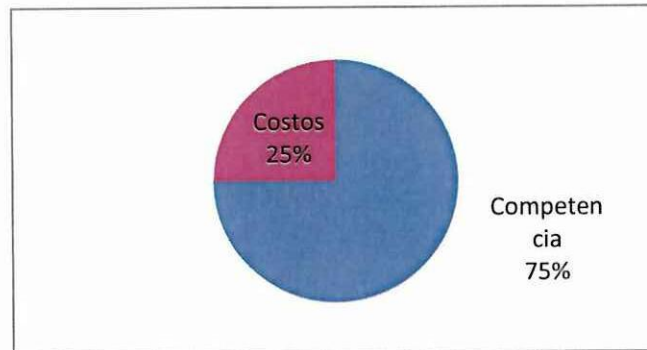
TABLA N° 2. 9.
PRECIO DEL PRODUCTO

ALTERNATIVA	FRECUENCIA	PORCENTAJE
Competencia	6	75
Costos	2	25
TOTAL	8	100%

Fuente de Información: Empresa Agrícola AGROFEPP

Diseñado por: Las Investigadoras

GRÁFICO: 2. 9.
PRECIO DEL PRODUCTO



Fuente de Información: Empresa Agrícola AGROFEPP

Diseñado por: Las Investigadoras

INTERPRETACION:

Del 100% del personal encuestado el 75% manifiesta que el precio del producto se determinara en base a la competencia, menciona que siempre se busca conocer el precio de cada competidor para tomar como referencia y sacar su precio promedio el cual permite competir con precios bajos y productos de calidad, por tal razón es primordial investigar a cada competidor grande o pequeño que exista en el medio, mientras que el 25% de personal manifiesta que el precio debe

ENCUESTA APLICADA AL PERSONAL OBRERO

1. ¿La empresa le proporciona algún formulario para el control del ingreso y salida del trabajo?

TABLA N° 2. 10.

FORMULARIO DE CONTROL DE INGRESO Y SALIDA

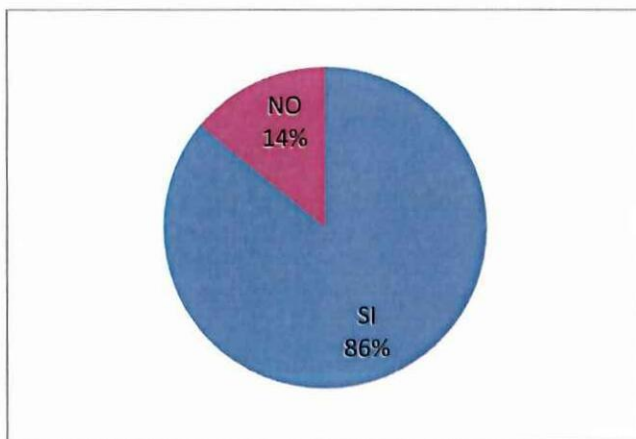
ALTERNATIVA	FRECUENCIA	PORCENTAJE
SI	12	86
NO	2	14
TOTAL	14	100%

Fuente de Información: Empresa Agrícola AGROFEPP

Diseñado por: Las Investigadoras

GRÁFICO: 2. 10.

FORMULARIO DE CONTROL DE INGRESO Y SALIDA



Fuente de Información: Empresa Agrícola AGROFEPP

Diseñado por: Las Investigadoras

INTERPRETACION:

Del total de la parte encuestada se pudo determinar que 12 obreros que corresponden 93%, mencionan que la empresa si le proporcionan un formulario para el control del ingreso y salida del trabajo, a través de tarjetas de control de

del desarrollo de las actividades de producción?

TABLA N° 2. 11.

**FORMULARIO DE CONTROL PARA DESARROLLO DE
ACTIVIDADES**

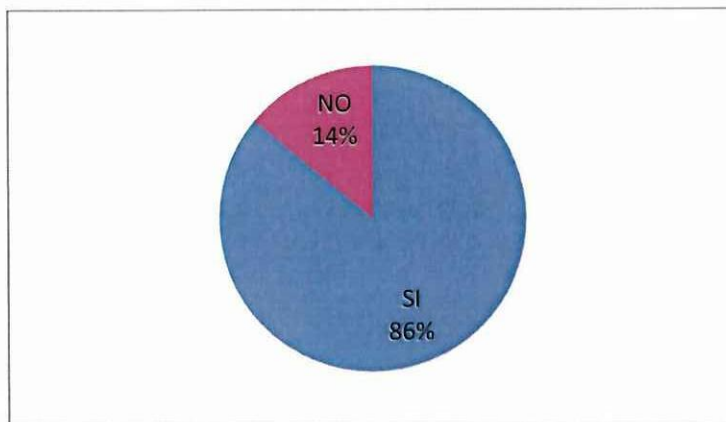
ALTERNATIVA	FRECUENCIA	PORCENTAJE
SI	12	86
NO	2	14
TOTAL	14	100%

Fuente de Información: Empresa Agrícola AGROFEPP

Diseñado por: Las Investigadoras

GRÁFICO: 2. 11.

**FORMULARIO DE CONTROL PARA DESARROLLO DE
ACTIVIDADES**



Fuente de Información: Empresa Agrícola AGROFEPP

Diseñado por: Las Investigadoras

INTERPRETACION:

De los 14 obreros que corresponde al 100% de los encuestados, el 86%, que corresponden a 12 obreros, mencionan que la empresa si le proporcionan un formulario para el registro del desarrollo de las actividades de producción, ya que les permite determinar con exactitud cual es el proceso que se realiza en la producción del producto. Con el fin de optimizar recursos

maquinaria?

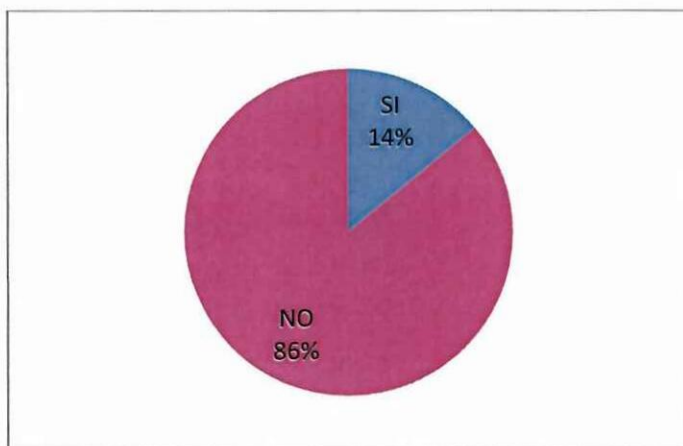
TABLA N° 2. 12.
CAPACIDAD DE MAQUINARIA

ALTERNATIVA	FRECUENCIA	PORCENTAJE
SI	2	14
NO	12	86
TOTAL	14	100%

Fuente de Información: Empresa Agrícola AGROFEPP

Diseñado por: Las Investigadoras

GRAFICO N° 2. 12.
CAPACIDAD DE MAQUINARIA



Fuente de Información: Empresa Agrícola AGROFEPP

Diseñado por: Las Investigadoras

INTERPRETACION:

Del total de la parte encuestada se pudo determinar que 2 obreros que corresponden al 14%, de la parte encuestada indican que la maquinaria con la que trabajan se encuentra en buenas condiciones por lo que se aprovecha al máximo su capacidad en la producción del clavel.

Mientras que un número de 12 obreros que equivale al 86% menciona que la maquinaria con la que ellos trabajan no se encuentra en buenas condiciones puesto

TABLA N° 2. 13.

PERSONAL DE SUPERVISIÓN

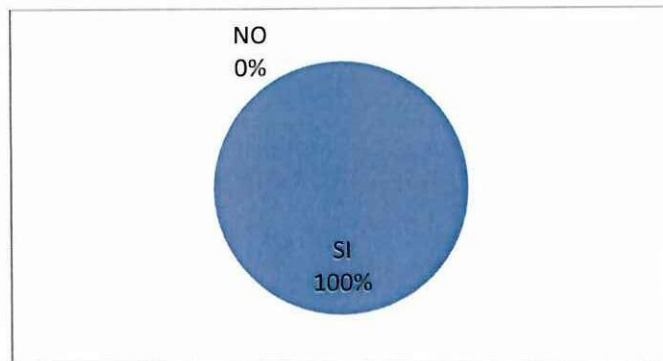
ALTERNATIVA	FRECUENCIA	PORCENTAJE
SI	14	100
NO	0	0
TOTAL	14	100%

Fuente de Información: Empresa Agrícola AGROFEPP

Diseñado por: Las Investigadoras

GRÁFICO: 2. 12.

PERSONAL DE SUPERVISIÓN



Fuente de Información: Empresa Agrícola AGROFEPP

Diseñado por: Las Investigadoras

INTERPRETACION.

Los 14 obreros que corresponde al 100% de los encuestados mencionan que si existen personas que supervisen sus actividades, en cada área de producción ya que se rigen a un organigrama funcional, interpretándose que buscan explotar al 100% la mano de obra con la finalidad de elevar la productividad pudiendo así ofrecer un producto al consumidor de buena calidad y en el momento oportuno.

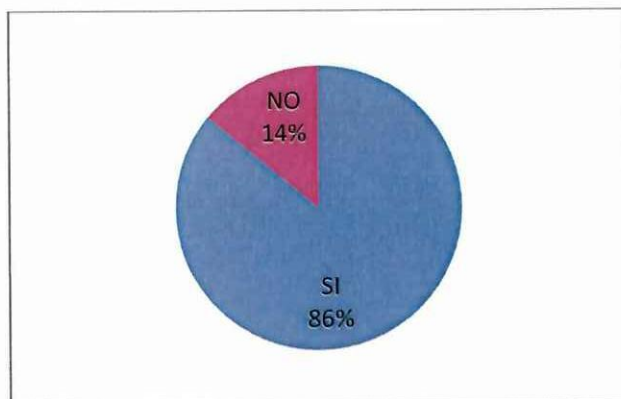
TABLA N° 2. 13.
CONTROL DE PRODUCTOS QUÍMICOS

ALTERNATIVA	FRECUENCIA	PORCENTAJE
SI	12	86
NO	2	14
TOTAL	14	100%

Fuente de Información: Empresa Agrícola AGROFEPP

Diseñado por: Las Investigadoras

GRÁFICO: 2.15.
CONTROL DE PRODUCTOS QUÍMICOS



. Fuente de Información: Empresa Agrícola AGROFEPP

Diseñado por: Las Investigadoras

INTERPRETACION:

Del total de la parte encuestada el 86% que corresponde a 12 obreros determinan que la empresa si lleva un control de productos químicos para prevenir plagas y enfermedades en el clavel, buscando que este siga su etapa o proceso de producción sin ninguna novedad interpretándose que buscan realizar fumigaciones utilizando químicos de buena calidad a fin de evitar pérdidas en la producción Mientras que el 14% de la parte encuestada desconocen sobre la utilización de los

¿Recibe cursos de capacitación sobre la dosis adecuada de químicos utilizados en la fumigación del clavel?

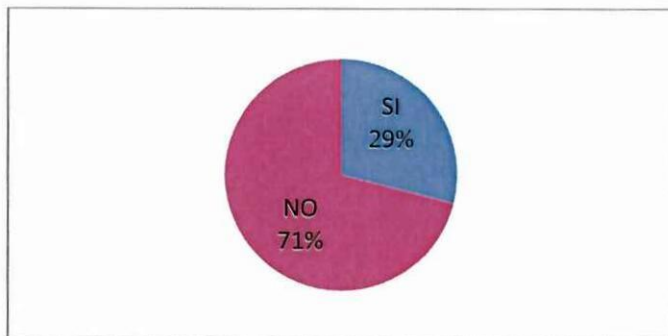
TABLA N° 2. 14.
CURSOS DE CAPACITACIÓN

ALTERNATIVA	FRECUENCIA	PORCENTAJE
SI	4	29
NO	10	71
TOTAL	14	100%

Fuente de Información: Empresa Agrícola AGROFEPP

Diseñado por: Las Investigadoras

GRÁFICO: 2. 16.
CURSOS DE CAPACITACIÓN



Fuente de Información: Empresa Agrícola AGROFEPP

Diseñado por: Las Investigadoras

INTERPRETACION:

De los 14 obreros que corresponde al 100% de los encuestados se pudo hallar que 10 obreros que corresponden al 71%, determinan que no reciben ningún curso de capacitación sobre la dosis adecuada de químicos utilizados en la fumigación del clavel, interpretándose que por la falta de capacitación se genera una inadecuada utilización de los productos químicos con el riesgo de que se presenten plagas y

17¿La producción del clavel se lo realiza?

TABLA N° 2. 15.

PRODUCCIÓN DEL CLAVEL

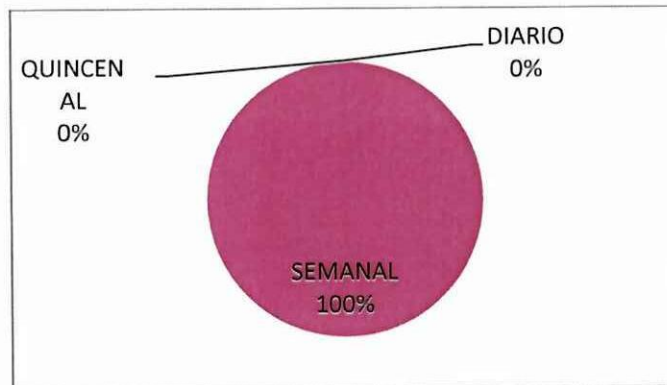
ALTERNATIVA	FRECUENCIA	PORCENTAJE
Diariamente	0	0
Semanal	14	100
Quincenalmente	0	0
TOTAL	14	100%

Fuente de Información: Empresa Agrícola AGROFEPP

Diseñado por: Las Investigadoras

GRÁFICO: 2. 17.

PRODUCCIÓN DEL CLAVEL



Fuente de Información: Empresa Agrícola AGROFEPP

Diseñado por: Las Investigadoras

INTERPRETACION:

El 100% de la parte encuestada que equivale a 14 obreros determinan que la producción aproximada del clavel se lo realiza Semanalmente mencionando que una vez realizadas las etapas de producción, fumigación se realiza la recolección del clavel los días miércoles y viernes, para luego estos ser vendidos o entregados al mercado provincial llegando así luego al consumidor final, buscando ofrecer

18 ¿Le proporciona la empresa un vestuario o equipo de protección para el manejo adecuado de los químicos en la producción del clavel?

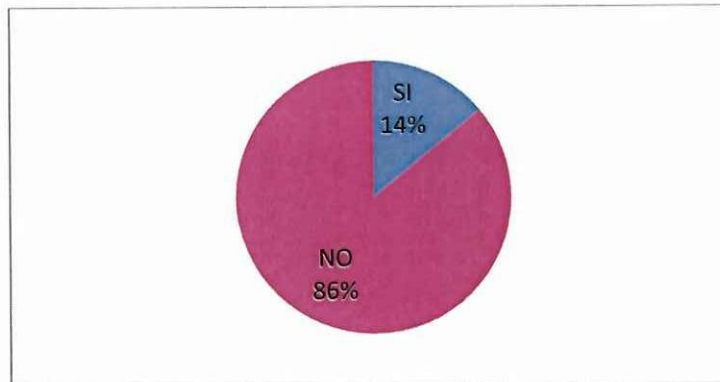
TABLA N° 2. 16.
EQUIPO DE PROTECCIÓN

ALTERNATIVA	FRECUENCIA	PORCENTAJE
SI	2	14
NO	12	86
TOTAL	14	100%

Fuente de Información: Empresa Agrícola AGROFEPP

Diseñado por: Las Investigadoras

GRÁFICO: 2. 13.
EQUIPO DE PROTECCIÓN



Fuente de Información: Empresa Agrícola AGROFEPP

Diseñado por: Las Investigadoras

INTERPRETACION.

Del total de la parte encuestada el 86% que corresponde a 12 obreros señalan que no cuentan con un vestuario o equipo necesario para el manejo adecuado de los químicos en la producción del clavel, interpretándose la principal causa de la falta de vestuario se da por la continua existencia de rotación del personal. los mismos que no tienen una estabilidad definida, considerando que dada las características

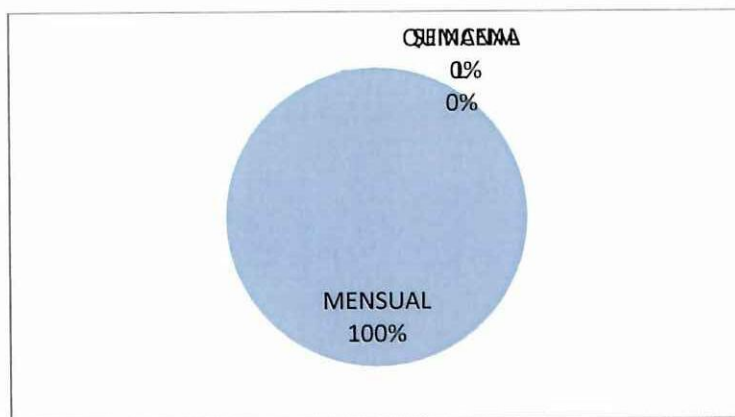
TABLA N° 2. 17.
REMUNERACIÓN

ALTERNATIVA	FRECUENCIA	PORCENTAJE
Semanal	0	0
Quincenal	0	0
Mensual	14	100
TOTAL	14	100%

Fuente de Información: Empresa Agrícola AGROFEPP

Diseñado por: Las Investigadoras

GRÁFICO: 2. 14.
REMUNERACIÓN



Fuente de Información: Empresa Agrícola AGROFEPP

Diseñado por: Las Investigadoras

INTERPRETACION.

El 100% de la parte encuestada que equivale a 14 obreros menciona que la empresa cancela los haberes a sus obreros en forma Mensual, así como beneficios de ley, en el pago de Seguro médico, y horas extras por el esfuerzo físico e intelectual que realizan los obreros, interpretándose que a través de la buena administración se ha identificado que la mano de obra es la parte primordial en la empresa así como para la producción del clavel y la consecución positiva de

A través de la entrevista efectuada a la Jefe de Planta de la Empresa Agrícola AGROFEPP , se logró conocer que la empresa proporciona un formulario para el control del ingreso y salida del trabajo, a través de tarjetas de control de asistencia. Así como para el desarrollo de las actividades de producción, ya que les permite determinar con exactitud cuál es el proceso que se realiza en la producción del clavel a fin de optimizar recursos.

Las actividades se realizan a través de etapas de producción las mismas que son ejecutadas por obreros que están sujetos a un organigrama funcional los mismos que son controlados por el jefe y supervisores de área por lo cual las actividades productivas se realizan en forma coordinada puesto que tienen conocimiento claro de sus funciones por experiencia y capacitación, con la finalidad de elevar la productividad pudiendo así ofrecer un producto al consumidor de buena calidad y en el momento oportuno.

Para complementar el trabajo manual efectuado por los obreros cabe señalar que no utilizan al 100% la capacidad instalada de la maquinaria ya que algunas de ellas han sido dadas de baja o se encuentran dañadas por lo que se puede decir que el trabajo de producción del clavel se lo realiza manualmente utilizando maquinaria y materiales como bombas de fumigación, herramientas de corte, como tijeras especiales, mangueras, tanques de plásticos, así como cartón de empaque los mismos que son utilizados exclusivamente para uso de la producción del clavel.

A la vez estos no cuentan con un vestuario o equipo necesario para el manejo

los obreros.

Cabe mencionar que existe un control adecuado de los productos químicos para prevenir plagas y enfermedades puesto que se utiliza medidas exactas en cada una de las etapas de producción buscando que el clavel siga su etapa o proceso de producción sin ninguna novedad.

A la vez se menciona que la producción aproximada del clavel se lo realiza Semanalmente mencionando que una vez realizadas las etapas de producción, fumigación, se realiza la recolección del clavel los días miércoles y viernes, para luego estos ser vendidos o entregados al mercado provincial, llegando así luego al consumidor final.

En cuanto a los haberes hacia sus obreros la empresa lo realiza en forma Mensual, determinando los beneficios de ley, el pago de Seguro médico, y horas extras por el esfuerzo físico e intelectual que realizan los obreros,

2.10.1. DATOS GENERALES

Nombre de la Empresa Agrícola: Agrofep (Fondo Ecuatoriano Populorum Progressio)

Representante Legal: Ing. Cristina Sanchez

RUC: 0591700405001

Actividad Económica: Producción de Claveles

Tipos de productos:

Clavel Rojo Tiara

Clavel Rosado

Personal Administrativo:

Gerenta

Subgerente

Secretaria

Contadora

Personal de Producción:

Ingenieros Técnicos

Obreros de campo y poscosecha.

Personal de Comercialización:

Vendedora

Personal de Servicio:

Guardia de Seguridad

2.10.2. LOCALIZACIÓN

Provincia: Cotopaxi

Cantón: Latacunga

Sector: San Rafael

Teléfono: 2-812 484

La Empresa Agrícola Agrofeppp inicia sus actividades de producción de claveles el 05 de abril del 2004, con la finalidad de ofrecer productos de calidad a precios accesibles, cuyas fundadoras conformaron un grupo de mujeres emprendedoras pertenecientes al sector de San Rafael de la provincia de Cotopaxi que con la ayuda del FEPP Fondo Ecuatoriano Populorum Progressio del Cantón de Latacunga se logró obtener el equipo necesario para iniciar con la producción del clavel (Clavel Rojo) , posteriormente la directiva de la Empresa Agrícola, realizaron cursos de capacitación con el propósito de aprender las diferentes etapas de plantación del clavel, logrando obtener un amplio conocimiento para llevar a cabo las actividades de producción del clavel , cuya plantación lo efectuaban las socias fundadoras con la finalidad de que su aporte contribuya al desarrollo y progreso de la Empresa , además, el área para llevar a cabo la producción de los Claveles se lo realizo en terrenos que se encuentran en el sector de San Rafael el mismo que fue arrendado por los moradores del sector, no obstante el área de trabajo no prestaba las condiciones adecuadas para el normal desenvolvimiento de las actividades productivas, es por ello que surgió la necesidad de comprar un terreno propio que brinde todas las comodidades que se requiere para la producción.

El 25 de mayo del 2005 la Empresa Agrícola AGROFEPP se constituye legalmente cumpliendo de tal manera con las normas establecidas por la Ley. En el mismo año se logra contar con un terreno propio apto para desarrollar las diferentes etapas de producción del clavel,

En la actualidad la Empresa Agrícola produce cinco variedades de claveles que

mercado nacional.

2.10.4. OBJETIVO DE AGROFEPP

Comercializar claveles de calidad, a precios cómodos para cubrir las demandas a nivel nacional e incrementar el prestigio y la rentabilidad de la empresa logrando tecnificar cada vez más la maquinaria y las herramientas de la producción con el propósito de alcanzar un sitio importante en el mercado de Flores en la provincia y el país.

2.10.5. MISIÓN

Producir y comercializar claveles de calidad, a precios accesibles, fortaleciendo de esta forma el prestigio del sector florícola ecuatoriano a nivel provincial y nacional, satisfaciendo las necesidades y requerimientos de los consumidores, además, generar rentabilidad para la empresa agrícola, sus integrantes y contribuyendo al desarrollo integral del país.

2.10.6. VISIÓN

La Empresa Agrícola AGROFEPP en el futuro será una empresa reconocida a nivel nacional por la calidad de producto que ofrece, con una marca propia que los identifique y una diversidad de variedades de claveles que sean reconocidos y admirados por su color, naturalidad y belleza, logrando prestigio y credibilidad

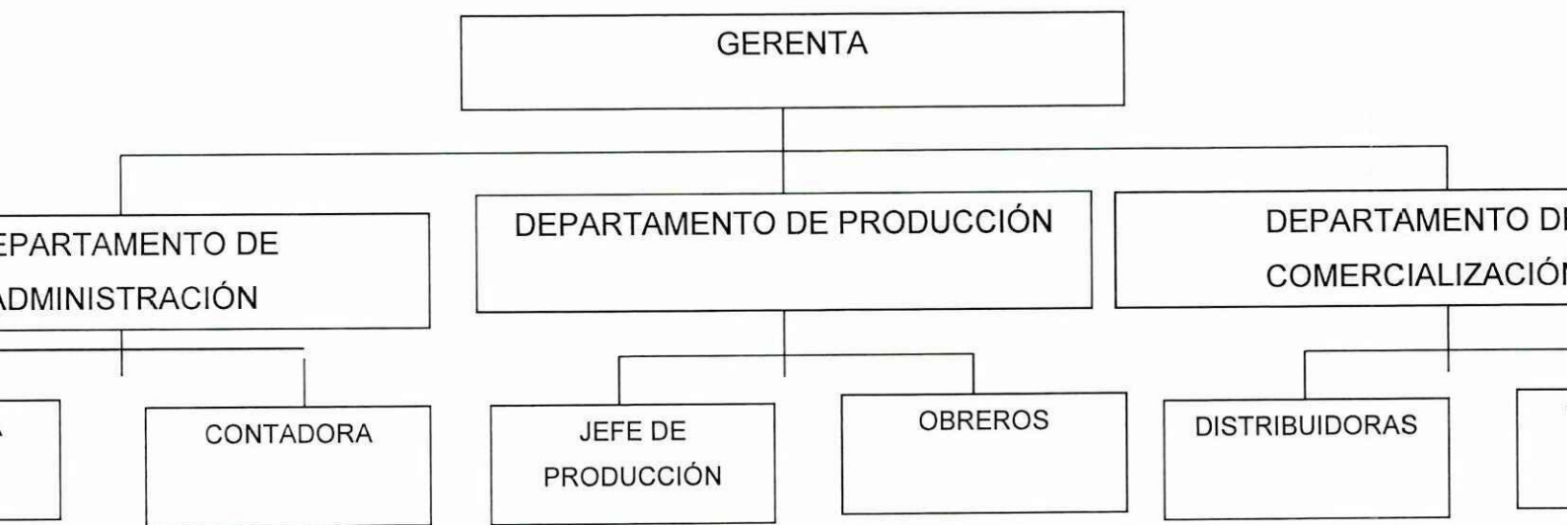
OPORTUNIDADES	AMENAZAS
<p>Capacitación dirigido por expertos en la producción de claveles.</p> <p>Incremento de la población</p> <p>Aceptación de las diferentes variedades a nivel provincial y nacional</p> <p>Conseguir nuevos mercados donde distribuir los productos</p>	<p>Competencia desleal por pequeños productores y florícolas mayoritarias a nivel provincial.</p> <p>Inestabilidad en la economía del país</p> <p>Incremento del costo en los principales insumos para la producción</p> <p>Políticas gubernamentales inestables</p>

FORTALEZAS	DEBILIDADES
<p>Poseen capital propio de la empresa agrícola</p> <p>Existe buena relación con proveedores y clientes</p> <p>Ofrece a sus consumidores claveles de calidad</p> <p>Posee infraestructura adecuada</p> <p>Cumplimiento en los pagos de impuestos (IVA)</p> <p>Pagos puntuales a los trabajadores de la empresa.</p>	<p>Desorganización y desacuerdos entre los dirigentes de la empresa</p> <p>Atrasos en los pagos por parte de los clientes</p> <p>Precios inestables de materia prima.</p> <p>Falta de maquinarias de última tecnología</p> <p>Falta de conocimientos de avances tecnológicos.</p>

Diseñado por: Las Investigadoras

En toda empresa, pública o privada, es importante contar con un organigrama estructural, ya que mediante este se puede identificar claramente los niveles jerárquicos con los que cuenta la empresa y las funciones que les corresponde desempeñar a cada uno de ellos, con la finalidad de lograr un adecuado funcionamiento de las actividades productivas, administrativas y comerciales, para lo cual proponemos el siguiente organigrama estructura.

Nº 2. 2. ORGANIGRAMA ESTRUCTURAL



Información: Empresa Agrícola Agrofepp

La Empresa Agrícola AGROFEPP cuenta con una estructura física propia 700 m², distribuido en dos plantas.

El espacio físico de la empresa está conformado por un área destinado para bodega de almacenamiento de bombas de fumigación, instrumentos y maquinarias necesarias para la producción del clavel.

En la misma planta existe una oficina correspondiente a la administración, una sala de recolección de claveles, una sala para el embonchado del clavel y un espacio otorgado para el reposo de los artículos terminados.

2.10.10. MAQUINARIA, EQUIPO Y HERRAMIENTAS

Los equipos y herramientas que la Empresa Agrícola utiliza para la producción del clavel, contribuyen al adecuado desenvolvimiento de las actividades operacionales, administrativas y comerciales, las mismas que son de propiedad de la Empresa y detalladas en la siguiente tabla:

CUADRO N° 2. 3. MAQUINARIA Y HERRAMIENTAS

N°	MAQUINARIA Y EQUIPO	CARACTERÍSTICAS	USOS
1	Bomba de Riego	Capacidad de 600 litros	Riego del agua
1	Bomba de Fumigación	Capacidad de 8 galones	Fumigación del clavel

4	Tanques de plástico	Capacidad de 220 litros	Recolección del agua
2	Baldes	Capacidad de 15 litros	Varios usos/químicos
5	Baldes	Capacidad de 12 litros	Varios usos/químicos
6	Mangueras	Capacidad de 10 metros	Riego del clavel
4	Gavetas plásticas	Capacidad de 1 carretilla de abono	Transportación de abono a invernadero
10	Tijeras de cortar	12cm	Corte del clavel
15	Guantes	Tamaño 7-8 y 9	Recolección del clavel

Fuente de información: Empresa agrícola Agrofepp

Diseñado por: Las Investigadoras

2.11. CLIENTES

La Empresa Agrícola AGROFEPP dedicada a la producción y comercialización de claveles vende sus productos a su principal mercado de intermediarios entre los cuales tenemos:

- Clientes potenciales como países de Europa los mismos que adquieren el clavel de primera calidad, y fijos de los cantones Latacunga y Salcedo, en donde se entrega los diferentes tipos de claveles como de color Rojo, Tiara Rosado, Entrega directa al consumidor final en las plazas, tiendas, en el mercado provincial
- A través de nuestros clientes quienes desempeñan el papel de canales de distribución se logra llegar a nuestros consumidores finales con un producto de calidad y al alcance de los mismos, el cobro por la venta de los claveles se obtiene a contado y a crédito.

A través de los proveedores quienes facilitan los materiales e insumos necesarios para llevar a cabo el proceso de producción del clavel, la Empresa cuenta con sus principales proveedores que abastecen de los diferentes materiales para la producción entre los cuales tenemos:

AGRIPAC S.A es el principal proveedor de productos químicos, abonos, semillas, los mismos que son utilizados para la producción del clavel.

La Casa del Agricultor, a esta empresa se realiza la compra de fertilizantes, en pequeñas cantidades por lo que se adquiere en situaciones emergentes puesto que existe mayor facilidad de adquirirlo por su cercanía a la Empresa , ya que se encuentra localizada en el Sector de San Rafael.

La cancelación de los materiales e insumos ofrecidos por los proveedores se realiza al contado y a crédito dependiendo del acuerdo que exista entre los proveedores y la empresa.

2.13. COMPETENCIA

Por la importancia que implica conocer los posibles competidores y las actividades que estos desempeñan para lograr cubrir la demanda y las necesidades de los consumidores se considera relevante percatarse quienes integran esta cadena competitiva con la finalidad de crear nuevas estrategias que le permitan a la empresa optimizar apropiadamente sus recursos, brindando a sus consumidores un producto de mayor calidad con características únicas que satisfagan

comercializa sus claveles se ha determinado la existencia de las florícolas competitivas que dificulta la libre comercialización de los claveles como en el caso de la Florícola Merizalde ubicada en el cantón Pujilí, esto se ha podido notar por la existencia en el mercado local de los claveles producidos por esta empresa agrícola.

3.1. PROPUESTA

“DISEÑO DE UN SISTEMA DE CONTABILIDAD DE COSTOS PARA LA EMPRESA AGRÍCOLA AGROFEPP UBICADA EN EL SECTOR DE SAN RAFAEL PERIODO PRIMER TRIMESTRE DEL 2009”

3.1.1. INTRODUCCIÓN

En el mundo de los negocios la Contabilidad constituye una parte muy importante en cualquier tipo de Empresa, ya que a través de esta herramienta se lleva a cabo todo un Proceso Contable, permitiendo la obtención de Informes o Balances que son resultados que facilitan el Análisis Financiero, el cual determina y evalúa la forma como una Entidad se desenvuelve en sus actividades financieras y la posición en la que se encuentra en el Mercado, permitiendo a los Altos Directivos tomar decisiones con el fin de mejorar el adecuado uso de los recursos que dispone la Empresa, tratando de maximizar las utilidades y minimizar las pérdidas.

La Contabilidad de Costos forma parte de la Contabilidad General y se aplica en las Empresas cuya actividad es la transformación y producción de Materia Prima en un Artículo Terminado, además, mediante la Contabilidad de Costos se logra determinar el Costo Real de elaborar un producto y el costo que se emplea en cada uno de los procesos de transformación.

Teniendo presente que la Contabilidad de Costos constituye una herramienta esencial dentro del campo Empresarial e Industrial, se visualizó el diseño y

Bianco, Clavel Amarillo, Clavel Naranja , cuyo proceso de producción es continuo y constante y no requiere de pedidos u órdenes específicas, por lo que el tipo de Sistema de Contabilidad de Costos más adecuado y el que está más acorde a las necesidades de la Empresa Agrícola, es el Sistema de Costos por Procesos, ya que a través de dicho Sistema los costos se acumulan por procesos de producción, además permite asignar adecuadamente tanto los recursos materiales, humanos y financieros, determinando el costo de producción del clavel y a la vez fijar el precio de venta de los mismos, ofreciendo a los consumidores un producto que satisfaga sus necesidades y proporcionando a los directivos de la Empresa información confiable que permita alcanzar las metas y objetivos planteados a través de la toma de decisiones oportunas.

3.1.2. JUSTIFICACIÓN

En cualquier tipo de Empresas dedicadas a actividades ya sea de comercialización, servicios y producción, es necesario disponer de un Sistema de Contabilidad bien definido acorde a las necesidades empresariales, puesto que a través de esta herramienta la gerencia logra recopilar información que contribuya a una adecuada y oportuna toma de decisiones que contribuya al desarrollo progresivo de la Entidad.

La Empresa Agrícola AGROFEPP atraviesa dificultades por la inexistencia de un Sistema Contable adecuada para este tipo de Industria, por cuanto no se logra determinar el costo real de producción del clavel en sus diferentes variedades , así como, el adecuado control de los materiales e insumos que se utiliza en dicha elaboración y de igual forma no se puede identificar claramente las utilidades que arroja en la venta de los diferentes claveles . razones por las cuales es fundamental

de cada proceso de producción y externo mediante la oferta de productos de alta calidad, así como, el prestigio de la Empresa dentro del mercado florícola.

La falta de un Sistema de Contabilidad de Costos en la Empresa Agrícola no permite conocer claramente el crecimiento y evolución económica de la misma, por ello el Sistema de Contabilidad de Costos diseñado para la Empresa Agrícola AGROFEPP se efectúa de acuerdo a las necesidades que esta presenta, permitiendo de tal forma optimizar los recursos e incrementar las utilidades a través de acertadas toma de decisiones por parte de la administración.

3.1.3. OBJETIVOS

OBJETIVO GENERAL

Implementar un Sistema de Contabilidad de Costos para la Empresa Agrícola AGROFEPP de la Provincia de Cotopaxi, Cantón Latacunga, Sector San Rafael , que permitirá mejorar el proceso de producción de la misma optimizando los recursos y por ende obtener información clara, correcta y oportuna para lograr una acertada toma de decisiones.

OBJETIVOS ESPECIFICOS

Aplicar un Sistema de Contabilidad de Costos adaptable a las necesidades de la Empresa, para determinar el costo que incide en cada uno de los procesos de producción.

Aplicar modelos sistematizados de Estados Financieros para determinar el costo

producción para ejercer el control de los recursos y facilitar la toma de decisiones acertadas.

3.1.4. DESCRIPCIÓN DE LA PROPUESTA

El Sistema de Contabilidad de Costos que se aplicará en la Empresa Agrícola AGROFEPP es el Sistema de Costos por Procesos, puesto que está acorde con las actividades productivas que se realiza en la Empresa, ya que los costos de cada proceso se determina mediante la suma de los costos de materia Prima, Mano de Obra y Costos Indirectos de Fabricación relacionados en cada uno de los procesos para la obtención de las diferentes variedades de clavel.

El Sistema Contable que se Implementará en la Empresa abarca todo un proceso contable iniciando desde la estructuración de un Plan de Cuentas ordenado, el registro cronológico de todas y cada una de las transacciones económicas efectuadas mediante el manejo de libro diario, así como, su respectiva Mayorización, auxiliares y elaboración de Estados Financieros, los mismos que aportarán a la realización de un Análisis Financiero para interpretar cualitativa y cuantitativamente los resultados obtenidos y de esta manera conocer la situación actual y real por la que atraviesa la Empresa , cuyos registros está respaldado por información veraz y fidedigna

Edificio	1.2.2.01
Invernaderos	1.2.2.02
Maquinaria y equipo	1.2.2.03
Muebles y enseres	1.2.2.04
Vehículo	1.2.2.05
DEPRECIACION ACUMULADA	1.2.3
Depreciación Acumulada Edificio	1.2.3.01
Depreciación Acumulada Invernaderos	1.2.3.02
Depreciación Acumulada Maquinaria y Equipo	1.2.3.03
Depreciación Acumulada Muebles y Enseres	1.2.3.04
Depreciación Acumulada Vehículo	1.2.3.04
2.	2.
PASIVOS	2.1.
CORRIENTE CORTO PLAZO	2.1.1
CUENTAS POR PAGAR	2.1.1
LOCALES	2.1.1.01
Proveedores	2.1.1.01.01
Documento por pagar	2.1.1.01.02
25% Impuesto a la Renta	2.1.1.01.03
15% Utilidades Trabajadores por Pagar	2.1.1.01.04
Dividendos por Pagar	2.1.1.01.05
OBLIGACIONES PATRONALES	2.1.1.02
SUELDOS Y BENEFICIOS SOCIALES	2.1.1.02.01
Sueldos por Pagar	2.1.1.02.01.01
Decimo Tercer Sueldo	2.1.1.02.01.02
Decimo Cuarto Sueldo	2.1.1.02.01.03
Liquidaciones por Pagar	2.1.1.02.01.04
Utilidades Trabajadores	2.1.1.02.01.05
Vacaciones	2.1.1.02.01.06
OBLIGACIONES CON EL IESS	2.1.1.03.02

2.1.1.03.02.04	IESS por Pagar
2.1.1.04	OBLIGACIONES TRIBUTARIAS
2.1.1.04.01	RETENCION EN LA FUENTE
2.1.1.04.01.01	1% Retención en la fuente
2.2	PASIVO LARGO PLAZO
2.2.1	LARGO PLAZO
2.2.1.01	Cuentas por Pagar
2.2.1.02	Hipotecas por Pagar
3.	PATRIMONIO
3.1	Patrimonio Neto
3.1.1	CAPITAL
3.1.1.01	Capital social
3.1.1.02	Aporte de capital
3.2	RESERVAS
3.2.1	Reserva Legal
3.2.2	Reserva Estatutaria
3.2.3	Reserva Facultativa
3.2	RESULTADO DEL EJERCICIO
3.2.1	UTILIDADES/PERDIDAS
3.2.1.01	Resultado del ejercicio
3.2.1.02	Utilidad del Ejercicio
3.2.1.03	Perdida del Ejercicio
4.	INGRESOS
4.1.	INGRESOS OPERACIONALES
4.1.1	VENTAS
4.1.1.01	Ventas de Exportación
5	COSTOS
5.1.	OPERACIONALES

5.1.1.01.02	Aporte Patronal
5.1.1.01.03	Décimo Tercer Sueldo
5.1.1.01.04	Décimo Cuarto Sueldo
5.1.1.01.05	Fondos de Reserva
5.1.1.01.06	Vacaciones
5.1.1.02	COSTOS MANO DE OBRA POSCOSECHA
5.1.1.02.01	Sueldos
5.1.1.02.02	Aporte Patronal
5.1.1.02.03	Décimo Tercer Sueldo
5.1.1.02.04	Décimo Cuarto Sueldo
5.1.1.02.05	Fondos de Reserva
5.1.1.02.06	Vacaciones
5.1.1.03	COSTOS DE OPERACIÓN
5.1.1.03.01	Costos Indirectos de Fabricación
6.	GASTOS
6.1.	OPERACIONALES
6.1.1	GASTOS DE ADMINISTRACION
6.1.1.01	Sueldo
6.1.1.02	Aporte Patronal
6.1.1.03	Décimo Tercer Sueldo
6.1.1.04	Décimo Cuarto Sueldo
6.1.1.05	Fondos de Reserva
6.1.1.06	Vacaciones
6.1.1.07	Servicios Públicos
6.1.1.08	Teléfono y Comunicaciones
6.1.1.09	Gastos Generales
6.1.1.10	Gasto Útiles de Oficina
6.1.1.11	Gasto Combustible
6.1.1.12	Gasto Depreciación Acumulada Edificio

6.2.1	GASTOS FINANCIEROS
6.2.1.01	Intereses y Comisiones
6.2.1.02	Servicios Bancarios
6.2.1.03	Gastos Bancarios
6.2.1.04	Otros Gastos Financieros
7.	CUENTAS ESPECIALES
7.1	Provisión Cuentas Incobrables
7.2	Resumen de Rentas y Gastos
7.3	Depreciación de Activos Fijos

3.2.2. TRANSACCIONES

REFERENCIAS PREVIAS AL EJERCICO.

- Enero1:

Se registra los saldos de las cuentas del Balance Inicial

- El sueldo del Personal Campo y Pos cosecha es de \$ 218,00

- Enero 1:

Según orden de compra N° 1 se compra los siguientes productos químicos de Campo al Huerto S.A. por un valor de \$823,00 según factura N.- 004589 a 60 días plazo., Nitrato de Magnesio 100 kg. a 3.25, Nitrato de Potasio 150 kg. a 2.00, Nitrato de Calcio 100 kg. a 1.98

- Según orden de compra N° 2 se compra los siguientes productos químicos de Pos cosecha a Interog S.A. por un valor de 238,40 según factura N.- 0058976 a 60 días plazo., Mesurol 5 litros a 26.38 , Vertimec 3 litros a 35.50

- Según orden de compra N° 3 se adquiere los siguientes materiales de Poscosecha a AMC Cía. Ltda. Según factura 0058962 por un valor de 262,50

químicos., Nitrato de Magnesio 21 Kg., Nitrato de Potasio 25 Kg., Nitrato de Calcio 25 Kg.

- Con orden de requisición N° 01 se retira de bodega los siguientes productos químicos., 0.42 cc de Mesurol, 0.28 cc de Vertimec
- Con orden de requisición N° 001 se retira de bodega los siguientes materiales de Poscosecha., 12 cajas, 12 capuchones
- Se vende según factura 00100 al Señor Roberto Sánchez 3100 tallos de clavel de la variedad Tiara a 0,14 mediante transferencia N.- 78956214 del Banco del Pichincha.

- Enero 3:

Con orden de requisición N° 2 se retira de bodega los siguientes productos químicos.Nitrato de Magnesio 21 Kg., Nitrato de Potasio 25 Kg., Nitrato de Calcio 25 Kg

- Con orden de requisición N° 02 se retira de bodega los siguientes productos químicos.0.42 cc de Mesurol, 0.28 cc de Vertimec
- Con orden de requisición N° 002 se retira de bodega los siguientes materiales de Poscosecha., 12 cajas. 12 capuchones

- Enero 5:

Se vende según factura 00101 al Señor Cristian Campos 3000 tallos de clavel de la variedad Tiara a 0,16 a 30 días plazo.

Enero 6:

Con orden de requisición N° 3 se retira de bodega los siguientes productos químicos.

Nitrato de Magnesio 21 Kg.,Nitrato de Potasio 25 Kg.,Nitrato de Calcio 25 Kg.

- Con orden de requisición N° 03 se retira de bodega los siguientes productos químicos.0.42 cc de Mesurol, 0.28 cc de Vertimec
- Con orden de requisición N° 003 se retira de bodega los siguientes materiales de Poscosecha.12 cajas , 12 capuchones

- Enero 7:

Ferretería San Agustín según factura 0078954 por un valor de 124.00 a 30 días plazo, Carretillas 2 unidades a 32.00, Azadones Bellota 10 unidades a 6.00

- Se vende según factura 00102 al Señor Segundo Castro 2900 tallos de clavel de la variedad Tiara a 0,12 según transferencia N° 8596124 del Banco del Pichincha.

- Enero 8:

Con orden de requisición N° 4 se retira de bodega los siguientes productos químicos., Nitrato de Magnesio 21 Kg., Nitrato de Potasio 25 Kg., Nitrato de Calcio 25 Kg.

- Con orden de requisición N° 04 se retira de bodega los siguientes productos químicos., 0.42 cc de Mesurol, 0.28 cc de Vertimec

- Con orden de requisición N° 004 se retira de bodega los siguientes materiales de Poscosecha. 12 cajas, 12 capuchones

- Enero 9:

Se vende según factura 00103 al Señor Cristian Campos 2600 tallos de clavel de la variedad Tiara a 0,20 a 30 días plazo.

- Enero 10:

Con orden de requisición N° 5 se retira de bodega los siguientes productos químicos., Nitrato de Magnesio 21 Kg., Nitrato de Potasio 25 Kg., Nitrato de Calcio 25 Kg.

- Con orden de requisición N° 05 se retira de bodega los siguientes productos químicos., 0.42 cc de Mesurol, 0.28 cc de Vertimec

- Con orden de requisición N° 005 se retira de bodega los siguientes materiales de Poscosecha., 12 cajas, 12 capuchones .

- Se cancela por concepto de arreglo del invernadero al Señor Patricio Álvarez la cantidad de 150.00 con cheque N° 00300 del Banco del Pichincha.

- Enero 12:

Se vende según factura 00104 al Señor Julio Amores 3000 tallos de clavel de

químicos. Nitrato de Magnesio 21 Kg., Nitrato de Potasio 25 Kg., Nitrato de Calcio 25 Kg.

- Con orden de requisición N° 06 se retira de bodega los siguientes productos químicos., 0.42 cc de Mesurol, 0.28 cc de Vertimec
- Con orden de requisición N° 006 se retira de bodega los siguientes materiales de Poscosecha., 12 cajas, 12 capuchones.

- Enero 14:

Se vende según factura 00105 al Señor Roberto Sánchez 3100 tallos de clavel de la variedad Tiara a 0.14 según transferencia N° 25698745 del Banco del Pichincha

- Se cancela al Señor Gustavo Narvárez la factura N° 005894, por concepto de repuestos para la bomba de fumigación, por un valor de 50.00 mediante cheque N° 00301 del Banco Pichincha.

- Enero 15:

Con orden de requisición N° 7 se retira de bodega los siguientes productos químicos. Nitrato de Magnesio 21 Kg., Nitrato de Potasio 25 Kg., Nitrato de Calcio 25 Kg.

- Con orden de requisición N° 07 se retira de bodega los siguientes productos químicos., 0.42 cc de Mesurol, 0.28 cc de Vertimec.
- Con orden de requisición N° 007 se retira de bodega los siguientes materiales de Poscosecha., 12 cajas, 12 capuchones

- Enero 16:

Se vende según factura 00106 al Señor Julio Amores 2500 tallos de clavel de la variedad Tiara a 0.14 según transferencia N° 5896451 del Banco del Pichincha.

- Enero 17:

Con orden de requisición N° 8 se retira de bodega los siguientes productos químicos., Nitrato de Magnesio 21 Kg., Nitrato de Potasio 25 Kg., Nitrato de Calcio 25 Kg.

de Poscosecha., 12 cajas, 12 capuchones

- Enero 19:

Se vende según factura 00107 al Señor Cristian Campos 2600 tallos de clavel de la variedad Tiara a 0.18 a 30 días plazo

- Enero 20:

Con orden de requisición N° 9 se retira de bodega los siguientes productos químicos., Nitrato de Magnesio 21 Kg., Nitrato de Potasio 25 Kg.

Nitrato de Calcio 25 Kg.

- Con orden de requisición N° 09 se retira de bodega los siguientes productos químicos.0.42 cc de Mesurol, 0.28 cc de Vertimec

- Con orden de requisición N° 009 se retira de bodega los siguientes materiales de Poscosecha., 12 cajas, 12 capuchones

- Enero 21:

Se paga del consumo de gasolina al Señor Luis Castro correspondiente al mes de Diciembre por un valor de 150,00 con cheque N° 00302 del Banco Pichincha según factura 0058976.

- Se vende según factura 00108 al Señor Segundo Castro 3200 tallos de clavel de la variedad Tiara a 0.14 según transferencia N° 56984251 del Banco del Pichincha.

- Enero 22:

Con orden de requisición N° 10 se retira de bodega los siguientes productos químicos.Nitrato de Magnesio 21 Kg., Nitrato de Potasio 25 Kg, Nitrato de Calcio 25 Kg.

- Con orden de requisición N° 10 se retira de bodega los siguientes productos químicos. 0.42 cc de Mesurol, cc de Vertimec

- Con orden de requisición N° 0010 se retira de bodega los siguientes materiales de Poscosecha.12 cajas, 12 capuchones

- Enero 23:

de la variedad Tiara a 0.15 según transferencia N° 3896412 del Banco del Pichincha.

- Enero 24:
 - Con orden de requisición N° 11 se retira de bodega los siguientes productos químicos., Nitrato de Magnesio 21 Kg., Nitrato de Potasio 25 Kg., Nitrato de Calcio 25 Kg.
 - Con orden de requisición N° 11 se retira de bodega los siguientes productos químicos., cc de Mesurol, 0.28 cc de Vertimec
 - Con orden de requisición N° 0011 se retira de bodega los siguientes materiales de Poscosecha., 12 cajas, 12 capuchones.
- Enero 26:
 - Se paga por concepto de consumo de internet del mes de Enero según factura 004589 125.00 más IVA, con cheque N.- 00303 del Banco Pichincha.
 - Se vende según factura 00110 al Señor Roberto Sánchez 3000 tallos de clavel de la variedad Tiara a 0.15 según transferencia N°8547956 del Banco del Pichincha.
- Enero 27:
 - Con orden de requisición N° 12 se retira de bodega los siguientes productos químicos., Nitrato de Magnesio 21 Kg, Nitrato de Potasio 25 Kg., Nitrato de Calcio 25 Kg.
 - Con orden de requisición N° 12 se retira de bodega los siguientes productos químicos., cc de Mesurol, 0.28 cc de Vertimec
 - Con orden de requisición N° 0012 se retira de bodega los siguientes materiales de Poscosecha, cajas, 12 capuchone
- Enero 28:
 - Se efectúa el pago de la luz eléctrica del mes de Diciembre del 2008 por el valor de 153.00 con cheque N.- 00304 del Banco del Pichincha.
 - Se vende según factura 00111 al Señor Julio Amores 3100 tallos de clavel de la variedad Tiara a 0.14 según transferencia N°4759862 del Banco del

químicos, Nitrato de Magnesio 21 Kg., Nitrato de Potasio 25 Kg, Nitrato de Calcio 25 Kg.

- Con orden de requisición N° 13 se retira de bodega los siguientes productos químicos, 0.42 cc de Mesuro, 0.28 cc de Vertimec
- Con orden de requisición N° 0013 se retira de bodega los siguientes materiales de Poscosecha, 12 capuchones
- Se cancela 120.00 por consumo de agua Potable al contado, según factura N° 005987.
- Enero 31:
- Con orden de requisición N° 14 se retira de bodega los siguientes productos químicos, Nitrato de Magnesio 21 Kg, Nitrato de Potasio 25 Kg, Nitrato de Calcio 25 Kg.
- Con orden de requisición N° 14 se retira de bodega los siguientes productos químicos, 0.42 cc de Mesuro, 0.28 cc de Vertimec
- Con orden de requisición N° 0014 se retira de bodega los siguientes materiales de Poscosecha, cajas, 12 capuchones
- Se vende según factura 00112 al Señor Cristian Campos 2600 tallos de clavel de la variedad Tiara a 0.16 según transferencia N°4759862 del Banco del Pichincha.
- Se cancela al Señor Gabriel Huertas por concepto de transporte de cajas del mes de Enero según factura 0025689 por un valor de 100.00 con cheque N° 000305 del Banco del Pichincha.
- Se paga los sueldos correspondientes al mes de Enero al personal Administrativo de Producción con cheque N.- 00306 del Banco del Pichincha.
- Febrero 01:
- Según orden de compra N° 5 se compra los siguientes productos químicos de Campo a Serviagro por un valor de 674.00 según factura N° 0058896 a 30 días plazo. Actun 5 litros a 52.00. Disfol 10 litros a 23.50. Prosner 5 litros a 35.80

Poscosecha a Interog por un valor de 433.00 según factura N° 0056985 a 60 días plazo, Collis 6 litros a 45.50, Mesurol 6 litros a 26.38

- Con orden de requisición N° 1 se retira de bodega los siguientes productos químicos, Actup 0.25 cc, Disfol 0.76 cc, Prosper 0.38 cc
- Con orden de requisición N° 01 se retira de bodega los siguientes productos químicos, Collis 0.76 cc, Mesurol 0.46 cc
- Se vende según factura 00113 al Señor Roberto Sánchez 3000 tallos de clavel de la variedad Tiara a 0.18 según transferencia N°8745964 del Banco del Pichincha.
- Febrero 3:
- Se vende según factura 00114 al Señor Cristian Campos 3500 tallos de clavel de la variedad Tiara a 0.14 a 30 días plazo.
- Febrero 4:
- Según orden de compra N° 7 se adquiere los siguientes materiales de Poscosecha a AMC Cía. Ltda. según factura 00789546 por un valor de 280.00 a 30 días plazo, Cajas 160 unidades a 0.95, Capuchones 160 unidades a 0.80
- Con orden de requisición N° 2 se retira de bodega los siguientes productos químicos, Actup 0.25 cc, Disfol 0.76 cc, Prosper 0.38 cc
- Con orden de requisición N° 02 se retira de bodega los siguientes productos químicos, Collis 0.76 cc, Mesurol 0.46 cc
- Con orden de requisición N° 001 se retira de bodega los siguientes materiales, Cajas , 13 Capuchones
- Febrero 5:
- El señor Cristian Campos cancela la factura N° 00101 por un valor de 480.00 con cheque N° 00258 del Banco del Austro.
- Se vende según factura 00115 al Señor Segundo Castro 2900 tallos de clavel de la variedad Tiara a 0.20 mediante transferencia N° 5894561 del Banco Pichincha.

químicos, Collis 0.76 cc, Mesurol 0.46 cc

- Con orden de requisición N° 002 se retira de bodega los siguientes materiales, 13 Cajas , Capuchones
- Febrero 7:
Se cancela a la Señora Julieta Rivas por concepto de boletines de facturas y retenciones mediante factura N° 002546 la cantidad de 100.00 con cheque N° 00307.
- Febrero 9:
Con orden de requisición N° 4 se retira de bodega los siguientes productos químicos.
- Actup 0.25 cc
- Disfol 0.76 cc
- Prosper 0.38 cc
- Con orden de requisición N° 04 se retira de bodega los siguientes productos químicos, Collis 0.76 cc, Mesurol 0.46 cc
- Con orden de requisición N° 003 se retira de bodega los siguientes materiales, 13 Cajas , 13 Capuchones
- El señor Cristian Campos cancela la factura N° 00103 por un valor de 540.00 mediante transferencia N° 5894512 del Banco del Austro.
- Se vende según factura 00116 al Señor Julio Amores 3000 tallos de clavel de la variedad Tiara a 0.16 mediante transferencia N° 4589741 del Banco Pichincha.
- Febrero 11:
Se vende según factura 00118 al Señor Julio Amores 2900 tallos de clavel de la variedad Tiara a 0.19 mediante transferencia N° 58946745 del Banco Pichincha.
- Con orden de requisición N° 5 se retira de bodega los siguientes productos químicos, Actup 0.25 cc, Disfol 0.76 cc, Prosper 0.38 cc
- Con orden de requisición N° 05 se retira de bodega los siguientes productos

materiales, 13 Cajas , Capuchones

- Febrero 13:

Se vende según factura 00118 al Señor Cristian Campos 2500 tallos de clavel de la variedad Tiara a 0.22 a 30 días plazo.

- El señor Julio Amores cancela la factura N° 00104 por un valor de 420.00 mediante transferencia N° 859456, del Banco de Guayaquil.

- Febrero 14:

Con orden de requisición N° 6 se retira de bodega los siguientes productos químicos, Actup 0.25 cc, Disfol 0.76 cc, Prosper 0.38 cc

- Con orden de requisición N° 06 se retira de bodega los siguientes productos químicos.

- Collis 0.76 cc

- Mesurol 0.46 cc

- Con orden de requisición N° 005 se retira de bodega los siguientes materiales, 13 Cajas , 13 Capuchones

- Según orden de requisición N° 01 se retira de bodega los siguientes materiales de campo, Carretilla 1 unidad , Azadones 5 unidades

- Febrero 16:

Con orden de requisición N° 7 se retira de bodega los siguientes productos químicos, Actup 0.25 cc, Disfol 0.76 cc, Prosper 0.38 cc

- Con orden de requisición N° 07 se retira de bodega los siguientes productos químicos, Collis 0.76 cc, Mesurol 0.46 cc

- Con orden de requisición N° 006 se retira de bodega los siguientes materiales., 13 Cajas , 13 Capuchones

- Se vende según factura 00119 al Señor Segundo Castro 3500 tallos de clavel de la variedad Tiara a 0.18 mediante transferencia N° 458796 del Banco del Pichincha.

- Febrero 17:

Con orden de requisición N° 8 se retira de bodega los siguientes productos

- químicos, Collis 0.76 cc, MesuroI 0.46 cc
- Con orden de requisición N° 007 se retira de bodega los siguientes materiales., 13 Cajas, 13 Capuchones
 - Febrero 18:
Se cancela al Señor Delfín Castro la cantidad de 100.00 por concepto de arreglo de coches para la Poscosecha, mediante factura N° 00458 con cheque N° 00308.
 - Se vende según factura 00120 al Señor Carlos Medina 3000 tallos de clavel de la variedad Tiara a 0.14 mediante transferencia 2589641
 - Febrero 19:
Con orden de requisición N° 9 se retira de bodega los siguientes productos químicos., Actup 0.25 cc, Disfol 0.76 cc, Prosper 0.38 cc
 - Con orden de requisición N° 09 se retira de bodega los siguientes productos químicos, Collis 0.76 cc, MesuroI 0.46 cc
 - Con orden de requisición N° 008 se retira de bodega los siguientes materiales, 13 Cajas , 13 Capuchones
 - El Señor Cristian Campos cancela la factura N° 00107 por el valor de 468.00 con cheque N° 44
 - Febrero 20:
Se vende según factura 00121 al Señor Cristian Campos 3000 tallos de clavel de la variedad Tiara a 0.17 a 30 días plazo.
 - Febrero 23:
Con orden de requisición N° 10 se retira de bodega los siguientes productos químicos, Actup 0.25 cc, Disfol 0.76 cc, Prosper 0.38 cc
 - Con orden de requisición N° 10 se retira de bodega los siguientes productos químicos, Collis 0.76 cc, MesuroI 0.46 cc
 - Con orden de requisición N° 009 se retira de bodega los siguientes materiales, 13 Cajas ,13 Capuchones
 - Se vende según factura 00122 al Señor Roberto Sánchez 2500 tallos de

Se vende según factura 00123 al Señor Cristian Campos 2500 tallos de clavel de la variedad Tiara a 0.18 a 30 días plazo.

- Se efectúa el pago de la luz eléctrica del mes de Enero del 2009 por el valor de 160.00 con cheque N.- 00309 del Banco del Pichincha.
- Febrero 25:
Con orden de requisición N° 11 se retira de bodega los siguientes productos químicos, Actup 0.25 cc, Disfol 0.76 cc, Prosper 0.38 cc
- Con orden de requisición N° 11 se retira de bodega los siguientes productos químicos, Collis 0.76 cc, Mesurol 0.46 cc
- Con orden de requisición N° 0010 se retira de bodega los siguientes materiales, 13 Cajas, 13 Capuchones
- Se cancela 154.00 por consumo de agua Potable al contado, según factura N° 0089564.
- Febrero 26:
Con orden de requisición N° 12 se retira de bodega los siguientes productos químicos, Actup 0.25 cc, Disfol 0.76 cc, Prosper 0.38 cc
- Con orden de requisición N° 12 se retira de bodega los siguientes productos químicos, Collis 0.76 cc, Mesurol 0.46 cc
- Con orden de requisición N° 0011 se retira de bodega los siguientes materiales, 13 Cajas, 13 Capuchones.
- Febrero 27:
Se vende según factura 00124 al Señor Cristian Campos 3200 tallos de clavel de la variedad Tiara a 0.19 al Señor Julio Amores mediante transferencia N° 5894789
- Febrero 28:
Con orden de requisición N° 13 se retira de bodega los siguientes productos químicos, Actup 0.25 cc, Disfol 0.76 cc, Prosper 0.38 cc
- Con orden de requisición N° 13 se retira de bodega los siguientes productos químicos, Collis 0.76 cc, Mesurol 0.46 cc

de la variedad Tiara a 0.20 mediante transferencia N° 4678954.

- Se cancela la factura 0025689 por concepto de pago de transporte del mes de Febrero por un valor de 120.00 con cheque N° 000310
- Se paga los sueldos correspondientes al mes de Febrero al personal Administrativo y de Producción con cheque N.- 00311 del Banco del Pichincha.
- Marzo 2:
Según orden de compra N° 8 se compra los siguientes productos químicos de Campo a Interog por un valor de 468.73 según factura N° 00897 a 60 días plazo, Domarck 5 litros a 35.65, Padan 500 gramos a 0.25, Saprol 7 litros a 23.64
- Según orden de compra N° 9 se compra los siguientes productos químicos de Poscosecha a Serviagro por un valor de 415.00 según factura N° 0006785 a 60 días plazo, Vertimec 4 litros a 35,50, Collis 6 litros a 45,50
- Con orden de requisición N° 1 se retira de bodega los siguientes productos químicos, Domarck 0,35 cc, Padan 0.35 gramos, Saprol 0,57 cc
- Con orden de requisición N° 1 se retira de bodega los siguientes productos químicos, Vertimec 0,28 cc, Collis 0,42 cc
- Se vende según factura 00126 al Señor Edison Maldonado 2900 tallos de clavel de la variedad Tiara a 0.20 mediante transferencia N° 645785 del Banco del Litoral.
- Marzo 3:
- Con orden de requisición N° 2 se retira de bodega los siguientes productos químicos, Domarck 0,35 cc, Padan 0.35 gramos
Saprol 0,57 cc
- Con orden de requisición N° 02 se retira de bodega los siguientes productos químicos, Vertimec 0,28 cc, Collis 0,42 cc
- Marzo 4:
Según orden de compra N°10 se compra los siguientes productos materiales

Con orden de requisición N° 3 se retira de bodega los siguientes productos químicos, Domarck 0,35 cc, Padan 0.35 gramos, Saprol 0,57 cc

- Con orden de requisición N° 03 se retira de bodega los siguientes productos químicos., Vertimec 0,28 cc, Collis 0,42 cc
- Con orden de requisición N° 001 se retira de bodega los siguientes materiales de Poscosecha , 12 cajas , 12 capuchones
- Marzo 6:
Se cancela la factura N° 4589 por un valor de 814,77 con cheque N° 00312 del Banco Pichincha
- Se vende según factura 00127 al Señor Cristian Campos 3400 tallos de clavel de la variedad Tiara a 0.16 a 30 días plazo.
- Marzo 9:
Con orden de requisición N° 4 se retira de bodega los siguientes productos químicos., Domarck 0,35 cc, Padan 0,35 gramos, Saprol 0,57 cc
- Con orden de requisición N° 04 se retira de bodega los siguientes productos químicos, Vertimec 0,28 , Collis 0,42 cc.
- Con orden de requisición N° 002 se retira de bodega los siguientes materiales de Poscosecha, 12 cajas , 12 capuchones
- Se vende según factura 00128 al Señor José Chávez 2900 tallos de clavel de la variedad Tiara a 0.16 mediante transferencia N° 8765456 del Banco de Guayaquil.
- Marzo 10:
Con orden de requisición N° 5 se retira de bodega los siguientes productos químicos, Domarck 0,35 cc, Padan 0.35 gramos, Saprol 0,57 cc
- Con orden de requisición N° 05 se retira de bodega los siguientes productos químicos, Vertimec 0,28 cc, Collis 0,42 cc
- Con orden de requisición N° 003 se retira de bodega los siguientes materiales de Poscosecha . 12 cajas . 12 capuchones

- Se vende según factura 00129 a la Señora Valeria Segovia 3000 tallos de clavel de la variedad Tiara a 0.14 mediante cheque N° 789 del Banco de América.
- Marzo 12:
 - Con orden de requisición N° 6 se retira de bodega los siguientes productos químicos., Domarck 0,35 cc, Padan 0.35 gramos, Saprol 0,57 cc
 - Con orden de requisición N° 06 se retira de bodega los siguientes productos químicos, Vertimec 0,28 cc, Collis 0,42 cc
 - Con orden de requisición N° 004 se retira de bodega los siguientes materiales de Poscosecha , 12 cajas, 12 capuchones
- Marzo 13:

Se vende según factura 00130 al Señor Ricardo Moran 3200 tallos de clavel de la variedad Tiara a 0.17 mediante cheque N° 0089 del Banco del Austro.
- Según orden de compra N° 11 se compra los siguientes materiales de Poscosecha según factura N° 004563 a 30 días plazo por el valor de 50,00, mandiles a 15,00, 10 mascarillas desechables a 0,50
- Marzo 14:
 - Con orden de requisición N° 7 se retira de bodega los siguientes productos químicos.Domarck 0,35 cc, Padan 0.35 gramos, Saprol 0,57 cc
 - Con orden de requisición N° 07 se retira de bodega los siguientes productos químicos, Vertimec 0,28 cc, Collis 0,42 cc
 - Con orden de requisición N° 005 se retira de bodega los siguientes materiales de Poscosecha , 12 cajas , 12 capuchones
- Marzo 16:
 - Con orden de requisición N° 8 se retira de bodega los siguientes productos químicos, Domarck 0,35 cc, Padan 0.35 gramos, Saprol 0,57 cc
 - Con orden de requisición N° 08 se retira de bodega los siguientes productos

- Se vende según factura 00130 al Señor Cristian Campos 3500 tallos de clavel de la variedad Tiara a 0.15 a 30 días plazo.
- El señor Cristian Campos cancela la factura N° 001118 por un valor de 550,00 mediante cheque N° 078 del Banco del Austro.}
- Marzo 17:
 - Se vende según factura 00131 al Señor Julio Villegas 3200 tallos de clavel de la variedad Tiara a 0.18 mediante cheque N° 89 del Banco de America.
- Marzo 18:
 - Con orden de requisición N° 9 se retira de bodega los siguientes productos químicos, Domarck 0,35 cc, Padan 0.35 gramos, Saprool 0,57 cc
 - Con orden de requisición N° 09 se retira de bodega los siguientes productos químicos., Vertimec 0,28 cc, Collis 0,42 cc
 - Con orden de requisición N° 007 se retira de bodega los siguientes materiales de Poscosecha, 12 cajas, 12 capuchones
- Marzo 19:
 - Se vende según factura 00132 al Señor Cristian Campos 2400 tallos de clavel de la variedad Tiara a 0.22 a 30 días plazo.
 - Se cancela la factura N° 0058962 por un valor de 291,38 con cheque N° 00312 del Banco del Pichincha.
- Marzo 20:
 - Con orden de requisición N° 10 se retira de bodega los siguientes productos químicos, Domarck 0,35 cc, Padan 0.35 gramos, Saprool 0,57 cc
 - Con orden de requisición N° 010 se retira de bodega los siguientes productos químicos, Vertimec 0,28 cc, Collis 0,42 cc
 - Con orden de requisición N° 008 se retira de bodega los siguientes materiales de Poscosecha, 12 cajas, 12 capuchones
 - Se cancela la factura N° 0078954 por un valor de 210,50 con cheque N°

de la variedad Tiara a 0.16 a 30 días plazo.

- Marzo 24:
 - Se efectúa el pago de la luz eléctrica del mes de Marzo por el valor de 153.20 con cheque N.- 00315 del Banco del Pichincha.
 - Se vende según factura 00134 al Señor Cristian Campos 3200 tallos de clavel de la variedad Tiara a 0.14 a 30 días plazo.
- Marzo 25:
 - Con orden de requisición N° 11 se retira de bodega los siguientes productos químicos, Domarck 0,35 cc, Padan 0.35 gramos, Saprol 0,57 cc
 - Con orden de requisición N° 011 se retira de bodega los siguientes productos químicos, Vertimec 0,28 cc, Collis 0,42 cc
 - Con orden de requisición N° 009 se retira de bodega los siguientes materiales de Poscosecha , 12 cajas ,12 capuchones
 - Se paga del consumo de gasolina al Señor Luis Castro correspondiente al mes de Marzo por un valor de 210,00 con cheque N° 00316 del Banco Pichincha según factura 0098675.
- Marzo 26:
 - Se vende según factura 00135 al Señor Julio Amores 3400 tallos de clavel de la variedad Tiara a 0.16 mediante transferencia N° 65743 del Banco del Pichincha.
- Marzo 27:
 - Con orden de requisición N° 12 se retira de bodega los siguientes productos químicos, Domarck 0,35 cc, Padan 0.35 gramos, Saprol 0,57 cc
 - Con orden de requisición N° 012 se retira de bodega los siguientes productos químicos, Vertimec 0,28 cc, Collis 0,42 cc
 - Con orden de requisición N° 0010 se retira de bodega los siguientes materiales de Poscosecha , 12 cajas ,12 capuchones
- Marzo 30:
 - Con orden de requisición N° 13 se retira de bodega los siguientes productos

químicos, Vertimec 0,28 cc, Collis 0,42 cc

- Con orden de requisición N° 0011 se retira de bodega los siguientes materiales de Poscosecha, 12 cajas , 12 capuchones
- Se vende según factura 00136 al Señor Rodrigo Cevallos 3200 tallos de clavel de la variedad Tiara a 0.20 a 30 días plazo.
- Marzo 31:
Se vende según factura 00137 a la Señora Jesica Amores 3300 tallos de clavel de la variedad Tiara a 0.24 a 30 días plazo.
- Se cancela al Señor Gabriel Huertas por concepto de transporte de cajas del mes de Enero según factura 0034567 por un valor de 200.00 con cheque N° 000317 del Banco del Pichincha.
- Se paga los sueldos correspondientes al mes de Enero al personal Administrativo de Producción con cheque N.- 00318 del Banco del Pichincha.

AL 01 DE ENERO DEL 2009

ACTIVOCORRIENTEDISPONIBLE

		\$ 11789,29
Caja	\$ 1589,29	
Bancos	10200,00	

EXIGIBLE

Cuentas por Cobrar	4520,00	4520,00
--------------------	---------	---------

REALIZABLE

		4735,13
Inventario de Materia Prima Directa Plantas	2500,00	
Inventario Materia Prima Cultivo	2124,25	

Nitrato de Magnesio 200 Kg. A 3,25	\$650,0	
Nitrato de Potasio 250 Kg. A 2,00	400,00	
Nitrato de Calcio 250 Kg. A 1,98	495,00	
Captan 120 Kg. A 2,65	318,00	
Mancozeb 250 Kg a 0,98	245,00	
Duett 50Kg a 3,25	16,25	

<u>Inventario Materia Prima Poscosecha</u>		61,88
--	--	-------

Mesuro1 1 Lts a 26,38	26,38	
Vertimeck 1 litros a 35,50	35,50	

<u>Inventario de Suministros y Materiales Poscosecha</u>		39,00
--	--	-------

Cajas 20 a 0,95	19,00	
Capuchones 25 a 0,80	20,00	

<u>Inventario de Productos Terminados</u>		10,00
---	--	-------

Tiara 100 tallos a 0.12	10,00	
-------------------------	-------	--

ACTIVOS FIJOSDEPRECIABLES

		41756,79
Edificio	15000,00	12000,00
(-) Depreciacion Acumulada Edificios	3000,00	
Invernaderos	13000,00	8341,79
(-) Depreciacion Acumulada Invernaderos	4658,21	
Maquinaria y Equipo	21800,00	14570,00
(-) Depreciacion Acumulada Maquina y Equipo	7230,00	
Muebles y Enceres	900,00	645,00
(-) Depreciacion Muebles y Enceres	255,00	
Vehiculo	12000,00	6200,00
(-) Depreciacion Acumulada Vehiculo	5800,00	

<u>NO DEPRECIABLES</u>		20000,00
------------------------	--	----------

Terrenos	20000,00	
----------	----------	--

TOTAL ACTIVO		\$ 82801,21
---------------------	--	--------------------

PASIVOCORTO PLAZO

Cuenta por Pagar	3225,00	3225,00
------------------	---------	---------

TOTAL PASIVO

		3225,00
--	--	---------

PATRIMONIO

Capital Social	71080,61	79576,21
Aporte de Capital	8495,60	

TOTAL PASIVO + PATRIMONIO		\$ 82801,21
----------------------------------	--	--------------------

FECHA	DETALLE	CODIGO	PARCIAL	DEBE	HABER
	VIENEN			\$ 103.744,42	\$ 103.744,42
01/01/09	2				
	Inventario de Productos Quimicos de Campo	1.1.3.01.02		823,00	
	100 Kg. Nitrato de Magnesio a 3,25		325,00		
	150 Kg. Nitrato de Potasio a 2,00		300,00		
	100 kg. de Nitrato de Calcio a 1,98		198,00		
	Proveedores	2.1.1.01.01			814,77
	1% Retencion en la fuente	2.1.1.04.01.01			8,23
	P/R Compra de productos quimicos al Huerto s/fN.- 4589 a 30 dias plazo				
01/01/09	3				
	Inventario de Productos Quimicos de Poscosecha	1.1.3.01.03		238,40	
	5 litros de Mesurol a 26,38		131,90		
	3 litros de Vertimec a 35,50		106,50		
	Proveedores	2.1.1.01.01			236,02
	1% Retencion en la fuente	2.1.1.04.01.01			2,38
	P/R Compra de productos quimicos a Interog s/f 0058976				
01/01/09	4				
	Inventario de Suministros y Materiales de Poscosecha	1.1.3.01.04		262,50	
	Cajas 150 unidades a 0,95		142,50		
	Capuchones 150 unidades a 0,80		120,00		
	12% Iva en Compras	1.1.4.01.01		31,50	
	Proveedores	2.1.1.01.01			291,38
	1% Retencion en la fuente	2.1.1.04.01.01			2,63
	P/R Compra de Materiales de Poscosecha a AMC s/f 0058962 a 60 dias plazo.				
01/01/09	5				
	Inventario de Productos en Proceso	1.1.3.01.06		167,75	
	Inventario de Productos Quimicos de Campo	1.1.3.01.02			167,75
	Nitrato de Magnesio 21 Kg.		68,25		
	Nitrato de Potasio 25 Kg.		50,00		
	Nitrato de Calcio 25 Kg.		49,50		
	P/R Orden de Requisicion N° 1				
01/01/09	6				
	Inventario de Productos en Proceso	1.1.3.01.06		21,02	
	Inventario de Productos Quimicos de Poscosecha	1.1.3.01.03			21,02
	Mesurol 0,42 cc		11,08		
	Vertimec 0,28 cc		9,94		
	P/R Orden de Requisicion N° 01				
01/01/09	7				
	Inventario de Productos en Proceso	1.1.3.01.06		21,00	
	Inventario de Suministros y Materiales de Poscosecha	1.1.3.01.04			21,00
	12 cajas		11,40		
	12 capuchones		9,60		
	P/R Orden de Requisicion N° 001				
	PASAN			\$ 105.309,59	\$ 105.309,59

FECHA	DETALLE	CODIGO	PARCIAL	DEBE	HABER
	VIENEN			\$ 105.309,59	\$ 105.309,59
01/01/09	8				
	Inventario de Productos Terminados	1.1.3.01.07		320,00	
	3200 tallos de clavel Tiara				320,00
	Inventario de Productos en Proceso	1.1.3.01.06			
	P/R según Hoja de costos N.- 1				
01/01/08	9				
	Bancos	1.1.1.02		434,00	
	3100 tallos de clavel Tiara a 0,14		434,00		
	Ventas de Exportacion	4.1.1.01			434,00
	P/R La venta de 3100 tallos de clavel Tiara según factura				
	Nº 00100 al Señor Roberto Sanchez según transferencia				
	Nº 7895614 del Banco Pichincha				
01/01/08	9.1				
	Costo de ventas	5.1.1		310,00	
	Inventario de Productos Terminados	1.1.3.01.07			310,00
	P/R Costo de ventas al precio de costo				
03/01/09	10				
	Inventario de Productos en Proceso	1.1.3.01.06		167,75	
	Inventario de Productos Quimicos de Campo	1.1.3.01.02			167,75
	Nitrato de Magnesio 21 Kg.		68,25		
	Nitrato de Potasio 25 Kg.		50,00		
	Nitrato de Calcio 25 Kg.		49,50		
	P/R Orden de Requisicion Nº 2				
03/01/09	11				
	Inventario de Productos en Proceso	1.1.3.01.06		21,02	
	Inventario de Productos Quimicos de Poscosecha	1.1.3.01.03			21,02
	Mesurool 0,42 cc		11,08		
	Vertimec 0,28 cc		9,94		
	P/R Orden de Requisicion Nº 02				
03/01/09	12				
	Inventario de Productos en Proceso	1.1.3.01.06		21,00	
	Inventario de Suministros y Materiales de Poscosecha	1.1.3.01.04			21,00
	12 cajas		11,40		
	12 capuchones		9,60		
	P/R Orden de Requisicion Nº 002				
05/01/09	13				
	Inventario de Productos Terminados	1.1.3.01.07		300,00	
	3000 tallos de clavel tiara				300,00
	Inventario de Productos en Proceso	1.1.3.01.06			
	P/R según Hoja de costos N.- 1				
	PASAN			\$ 106.883,36	\$ 106.883,36

FECHA	DETALLE	CODIGO	PARCIAL	DEBE	HABER
	VIENEN			\$ 106.883,36	\$ 106.883,36
05/01/09	14				
	Clientes	1.1.2.01.01		480,00	
	3000 tallos de clavel Tiara a 0,16		480,00		
	Ventas de Exportacion	4.1.1.01			480,00
	P/R La venta de 3000 tallos de clavel de la variedad				
	Tiara s/f N° 00101 a 30 días plazo				
05/01/09	14.1				
	Costo de ventas	5.1.1		300,00	
	Inventario de Productos Terminados	1.1.3.01.07			300,00
	P/R Costo de ventas al precio de costo				
06/01/09	15				
	Inventario de Productos en Proceso	1.1.3.01.06		167,75	
	Inventario de Productos Químicos de Campo	1.1.3.01.02			167,75
	Nitrato de Magnesio 21 Kg.		68,25		
	Nitrato de Potasio 25 Kg.		50,00		
	Nitrato de Calcio 25 Kg.		49,50		
	P/R Orden de Requisicion N° 3				
	16				
06/01/09	Inventario de Productos en Proceso	1.1.3.01.06		21,02	
	Inventario de Productos Químicos de Poscosecha	1.1.3.01.03			21,02
	Mesurool 0,42 cc		11,08		
	Verímec 0,28 cc		9,94		
	P/R Orden de Requisicion N° 03				
06/01/09	17				
	Inventario de Productos en Proceso	1.1.3.01.06		21,00	
	Inventario de Suministros y Materiales de Poscosecha	1.1.3.01.04			21,00
	12 cajas		11,40		
	12 capuchones		9,60		
	P/R Orden de Requisicion N° 003				
07/01/09	18				
	Inventario de Suministros y Materiales de Cultivo	1.1.3.01.05		124,00	
	Carretillas 2 unidades a 32,00		64,00		
	Azadones bellota 10 unidades a 6,00		60,00		
	12% Iva en compras	1.1.4.01.01		14,88	
	Proveedores	2.1.1.01.01			137,64
	1% Retencion en la fuente	2.1.1.04.01.01			1,24
	P/R La compra de materiales de Cultivo s/f 0078954				
	a Ferreteria San Agustín a 30 días plazo				
07/01/09	19				
	Inventario de Productos Terminados	1.1.3.01.07		280,00	
	2800 tallos de clavel tiara				
	Inventario de Productos en Proceso	1.1.3.01.06			280,00
	P/R según Hoja de costos N.- 1				
	PASAN			\$ 108.292,01	\$ 108.292,01

FECHA	DETALLE	CODIGO	PARCIAL	DEBE	HABER
	VIENEN			\$ 108.292,01	\$ 108.292,01
07/01/09	20				
	Bancos	1.1.1.02		348,00	
	2900 tallos de clavel Tiara a 0,12		348,00		
	Ventas de Exportacion	4.1.1.01			348,00
	P/R La venta de 2900 tallos de clavel de la variedad				
	Tiara s/f N° 00102 a 30 días plazo				
07/01/09	20.1				
	Costo de ventas	5.1.1		290,00	
	Inventario de Productos Terminados	1.1.3.01.07			290,00
	P/R Costo de ventas al precio de costo				
08/01/09	21				
	Inventario de Productos en Proceso	1.1.3.01.06		167,75	
	Inventario de Productos Quimicos de Campo	1.1.3.01.02			167,75
	Nitrato de Magnesio 21 Kg.		68,25		
	Nitrato de Potasio 25 Kg.		50,00		
	Nitrato de Calcio 25 Kg.		49,50		
	P/R Orden de Requisicion N° 4				
08/01/09	22				
	Inventario de Productos en Proceso	1.1.3.01.06		21,02	
	Inventario de Productos Quimicos de Poscosecha	1.1.3.01.03			21,02
	Mesurool 0,42 cc		11,08		
	Vertimec 0,28 cc		9,94		
	P/R Orden de Requisicion N° 04				
08/01/09	23				
	Inventario de Productos en Proceso	1.1.3.01.06		21,00	
	Inventario de Suministros y Materiales de Poscosecha	1.1.3.01.04			21,00
	12 cajas -		11,40		
	12 capuchones		9,60		
	P/R Orden de Requisicion N° 004				
09/01/09	24				
	Inventario de Productos Terminados	1.1.3.01.07		260,00	
	2600 tallos de clavel tiara				
	Inventario de Productos en Proceso	1.1.3.01.06			260,00
	P/R según Hoja de costos N.- 1				
09/01/09	25				
	Clientes	1.1.2.01.01		540,00	
	2700 tallosclavel taira a 0,20		540,00		
	Ventas de Exportacion	4.1.1.01			540,00
	P/R La venta de 2700 tallos de clavel de la variedad				
	Tiara s/f N° 00103 a 30 días plazo				
	PASAN			\$ 109.939,78	\$ 109.939,78

FECHA	DETALLE	CODIGO	PARCIAL	DEBE	HABER
	VIENEN			\$ 109.030,78	\$ 109.030,78
09/01/09	25.1				
	Costo de ventas	5.1.1		270,00	
	Inventario de Productos Terminados	1.1.3.01.07			270,00
	P/R Costo de ventas al precio de costo				
10/01/09	26				
	Inventario de Productos en Proceso	1.1.3.01.06		167,75	
	Inventario de Productos Quimicos de Campo	1.1.3.01.02			167,75
	Nitrato de Magnesio 21 Kg.		68,25		
	Nitrato de Potasio 25 Kg.		50,00		
	Nitrato de Calcio 25 Kg.		49,50		
	P/R Orden de Requisicion N° 5				
10/01/09	27				
	Inventario de Productos en Proceso	1.1.3.01.06		21,02	
	Inventario de Productos Quimicos de Poscosecha	1.1.3.01.03			21,02
	Mesuro 0,42 cc		11,08		
	Vertimec 0,28 cc		9,94		
	P/R Orden de Requisicion N° 05				
10/01/09	28				
	Inventario de Productos en Proceso	1.1.3.01.06		21,00	
	Inventario de Suministros y Materiales de Poscosecha	1.1.3.01.04			21,00
	12 cajas		11,40		
	12 capuchones		9,60		
	P/R Orden de Requisicion N° 005				
10/01/09	29				
	Costos Indirectos de Fabricacion	5.1.1.03.01		150,00	
	Bancos	1.1.1.02			148,50
	1% Retencion en la Fuente	2.1.1.04.01.01			1,50
	P/R El pago por concepto de arreglo del invernadero al Señor Patricio Alvarez con cheque N° 00300 del Banco del Pichincha				
10/01/09	30				
	Inventario de Productos en Proceso	1.1.3.01.06		150,00	
	Costos Indirectos de Fabricacion				150,00
	P/R la transferencia del costo				
12/01/09	30.1				
	Inventario de Productos Terminados	1.1.3.01.07		310,00	
	3100 tallos de clavel Tiara				
	Inventario de Productos en Proceso	1.1.3.01.06			310,00
	P/R según Hoja de costos N.- 1				
12/01/09	31				
	Cientes	1.1.2.01.01		420,00	
	3000 tallos de clavel tiara a 0,14		420,00		
	Ventas de Exportacion	4.1.1.01			420,00
	P/R La venta de 3000 tallos de clavel de la variedad				
	PASAN			\$ 110.540,55	\$ 110.540,55

FECHA	DETALLE	CODIGO	PARCIAL	DEBE	HABER
	VIENEN			\$ 110.540,55	\$ 110.540,55
	Tiara s/f N° 00104 a 30 días plazo				
12/01/09	31.1				
	Costo de ventas	5.1.1		300,00	
	Inventario de Productos Terminados	1.1.3.01.07			300,00
	P/R Costo de ventas al precio de costo				
13/01/09	32				
	Inventario de Productos en Proceso	1.1.3.01.06		167,75	
	Inventario de Productos Químicos de Campo	1.1.3.01.02			167,75
	Nitrato de Magnesio 21 Kg.		68,25		
	Nitrato de Potasio 25 Kg.		50,00		
	Nitrato de Calcio 25 Kg.		49,50		
	P/R Orden de Requisición N° 6				
13/01/09	33				
	Inventario de Productos en Proceso	1.1.3.01.06		21,02	
	Inventario de Productos Químicos de Poscosecha	1.1.3.01.03			21,02
	Mesurool 0,42 cc		11,08		
	Vertimec 0,28 cc		9,94		
	P/R Orden de Requisición N° 06				
13/01/09	34				
	Inventario de Productos en Proceso	1.1.3.01.06		21,00	
	Inventario de Suministros y Materiales de Poscosecha	1.1.3.01.04			21,00
	12 cajas		11,40		
	12 capuchones		9,60		
	P/R Orden de Requisición N° 006				
14/01/09	35				
	Inventario de Productos Terminados	1.1.3.01.07		300,00	
	3100 tallos de clavel tiara				
	Inventario de Productos en Proceso	1.1.3.01.06			300,00
	P/R según Hoja de costos N.- 1				
14/01/09	36				
	Bancos	1.1.1.02		434,00	
	3100 tallos de clavel Tiara a 0,14		434,00		
	Ventas de Exportación	4.1.1.01			434,00
	P/R La venta de 3100 tallos de clavel de la variedad				
	Tiara s/f N° 00105 con transferencia N° 25698745 del				
	Banco del Pichincha.				
14/01/09	36.1				
	Costo de ventas	5.1.1		310,00	
	Inventario de Productos Terminados	1.1.3.01.07			310,00
	P/R Costo de ventas al precio de costo				
14/01/09	37				
	Costos Indirectos de Fabricación	5.1.1.03.01		50,00	
	12% Ivan en compras	1.1.4.01.01		6,00	
	Bancos	1.1.1.02			55,50
	PASAN			\$ 112.150,32	\$ 112.149,82

FECHA	DETALLE	CODIGO	PARCIAL	DEBE	HABER
	VIENEN			\$ 112.150,32	\$ 112.149,82
	1% Retencion en la Fuente	2.1.1.04.01.01			0,50
	P/R La compra de repuestos para la bomba según factura N° 005894 con cheque N° 00301 del Banco Pichincha				
15/01/09	38				
	Inventario de Productos en Proceso	1.1.3.01.06		167,75	
	Inventario de Productos Quimicos de Campo	1.1.3.01.02			167,75
	Nitrato de Magnesio 21 Kg.		68,25		
	Nitrato de Potasio 25 Kg.		50,00		
	Nitrato de Calcio 25 Kg.		49,50		
	P/R Orden de Requisicion N° 7				
15/01/09	39				
	Inventario de Productos en Proceso	1.1.3.01.06		21,02	
	Inventario de Productos Quimicos de Poscosecha	1.1.3.01.03			21,02
	Mesurool 0,42 cc		11,08		
	Vertimec 0,28 cc		9,94		
	P/R Orden de Requisicion N° 07				
15/01/09	40				
	Inventario de Productos en Proceso	1.1.3.01.06		21,00	
	Inventario de Suministros y Materiales de Poscosecha	1.1.3.01.04			21,00
	12 cajas		11,40		
	12 capuchones		9,60		
	P/R Orden de Requisicion N° 007				
16/01/09	41				
	Inventario de Productos Terminados	1.1.3.01.07		280,00	
	2800 tallos de clavel tiara				
	Inventario de Productos en Proceso	1.1.3.01.06			280,00
	P/R según Hoja de costos N.- 1				
16/01/09	42				
	Bancos	1.1.1.02		350,00	
	2500 tallos de clavel Tiara a 0,14		350,00		
	Ventas de Exportacion	4.1.1.01			350,00
	P/R La venta de 2500 tallos de clavel de la variedad Tiara s/f N° 00106 con transferencia N°5896451 del Banco del Pichincha.				
16/01/09	42.1				
	Costo de ventas	5.1.1		250,00	
	Inventario de Productos Terminados	1.1.3.01.07			250,00
	P/R Costo de ventas al precio de costo				
17/01/09	43				
	Inventario de Productos en Proceso	1.1.3.01.06		167,75	
	Inventario de Productos Quimicos de Campo	1.1.3.01.02			167,75
	Nitrato de Magnesio 21 Kg.		68,25		
	Nitrato de Potasio 25 Kg.		50,00		
	Nitrato de Calcio 25 Kg.		49,50		
	PASAN			\$ 113.407,84	\$ 113.407,84

FECHA	DETALLE	CODIGO	PARCIAL	DEBE	HABER
	VIENEN			\$ 113.407,84	\$ 113.407,84
	P/R Orden de Requisicion N° 8				
	44				
17/01/09	Inventario de Productos en Proceso	1.1.3.01.06		21,02	
	Inventario de Productos Quimicos de Poscosecha	1.1.3.01.03			21,02
	MesuroI 0,42 cc		11,08		
	Vertimec 0,28 cc		9,94		
	P/R Orden de Requisicion N° 08				
17/01/09	45				
	Inventario de Productos en Proceso	1.1.3.01.06		21,00	
	Inventario de Suministros y Materiales de Poscosecha	1.1.3.01.04			21,00
	12 cajas		11,40		
	12 capuchones		9,60		
	P/R Orden de Requisicion N° 008				
19/01/09	46				
	Inventario de Productos Terminados	1.1.3.01.07		250,00	
	2500 tallos declavel tiara				
	Inventario de Productos en Proceso	1.1.3.01.06			250,00
	P/R según Hoja de costos N.- 1				
19/01/09	47				
	Clientes	1.1.2.01.01		468,00	
	2600 tallos de clavel tiara a 0,18		468,00		
	Ventas de Exportacion	4.1.1.01			468,00
	P/R La venta de 2600 tallos de clavel de la variedad				
	Tiara s/fN° 00106 a 30 dias plazo				
19/01/09	47.1				
	Costo de ventas	5.1.1		260,00	
	Inventario de Productos Terminados	1.1.3.01.07			260,00
	P/R Costo de ventas al precio de costo				
20/01/09	48				
	Inventario de Productos en Proceso	1.1.3.01.06		167,75	
	Inventario de Productos Quimicos de Campo	1.1.3.01.02			167,75
	Nitrato de Magnesio 21 Kg.		68,25		
	Nitrato de Potasio 25 Kg.		50,00		
	Nitrato de Calcio 25 Kg.		49,50		
	P/R Orden de Requisicion N° 9				
20/01/09	49				
	Inventario de Productos en Proceso	1.1.3.01.06		21,02	
	Inventario de Productos Quimicos de Poscosecha	1.1.3.01.03			21,02
	MesuroI 0,42 cc		11,08		
	Vertimec 0,28 cc		9,94		
	P/R Orden de Requisicion N° 09				
20/01/09	50				
	Inventario de Productos en Proceso	1.1.3.01.06		21,00	
	Inventario de Suministros y Materiales de Poscosecha	1.1.3.01.04			21,00
	PASAN			\$ 114.637,63	\$ 114.637,63

FECHA	DETALLE	CODIGO	PARCIAL	DEBE	HABER
	VIENEN			\$ 114.637,63	\$ 114.637,63
	12 cajas		11,40		
	12 capuchones		9,60		
	P/R Orden de Requisicion N° 009				
21/01/09	51				
	Combustible	6.1.1.11		150,00	
	12 % iva en compras	1.1.4.01.01		39,00	
	Bancos	1.1.1.02			189,00
	P/R El consumo de combustible del mes de Diciembre al señor Luis Castro s/f 0058976. con Cheque N/ 00302				
21/01/09	52				
	Inventario de Productos Terminados	1.1.3.01.07		320,00	
	3200 tallos de clavel tiara				
	Inventario de Productos en Proceso	1.1.3.01.06			320,00
	P/R según Hoja de costos N.- 1				
21/01/09	53				
	Bancos	1.1.1.02		448,00	
	3200 tallos de calvel tiara a 0,14		448,00		
	Ventas de Exportacion	4.1.1.01			448,00
	P/R La venta de 3200 tallos de clavel de la variedad Tiara s/f N° 56984251				
21/01/09	53.1				
	Costo de ventas	5.1.1		320,00	
	Inventario de Productos Terminados	1.1.3.01.07			320,00
	P/R Costo de ventas al precio de costo				
22/01/09	54				
	Inventario de Productos en Proceso	1.1.3.01.06		167,75	
	Inventario de Productos Quimicos de Campo	1.1.3.01.02			167,75
	Nitrato de Magnesio 21 Kg.		68,25		
	Nitrato de Potasio 25 Kg.		50,00		
	Nitrato de Calcio 25 Kg.		49,50		
	P/R Orden de Requisicion N° 10				
22/01/09	55				
	Inventario de Productos en Proceso	1.1.3.01.06		21,02	
	Inventario de Productos Quimicos de Poscosecha	1.1.3.01.03			21,02
	Mesuroil 0,42 cc		11,08		
	Vertimec 0,28 cc		9,94		
	P/R Orden de Requisicion N° 10				
22/01/09	56				
	Inventario de Productos en Proceso	1.1.3.01.06		21,00	
	Inventario de Suministros y Materiales de Poscosecha	1.1.3.01.04			21,00
	12 cajas		11,40		
	12 capuchones		9,60		
	P/R Orden de Requisicion N° 0010				
	PASAN			\$ 116.124,40	\$ 116.124,40

FECHA	DETALLE	CODIGO	PARCIAL	DEBE	HABER
	VIENEN			\$ 116.124,40	\$ 116.124,40
	57				
23/01/09	Inventario de Productos Terminados	1.1.3.01.07		300,00	
	3000 tallos de clavel tiara freedom				300,00
	Inventario de Productos en Proceso	1.1.3.01.06			
	P/R según Hoja de costos N.- 1				
23/01/09	58				
	Bancos	1.1.1.02		403,00	
	3100 tallos de clavel tiara 0,13		403,00		
	Ventas de Exportacion	4.1.1.01			403,00
	P/R La venta de 3100 tallos de clavel de la variedad				
	Tiara s/f N° 5896412				
23/01/09	58.1				
	Costo de ventas	5.1.1		310,00	
	Inventario de Productos Terminados	1.1.3.01.07			310,00
	P/R Costo de ventas al precio de costo				
24/01/09	59				
	Inventario de Productos en Proceso	1.1.3.01.06		167,75	
	Inventario de Productos Quimicos de Campo	1.1.3.01.02			167,75
	Nitrato de Magnesio 21 Kg.		68,25		
	Nitrato de Potasio 25 Kg.		50,00		
	Nitrato de Calcio 25 Kg.		49,50		
	P/R Orden de Requisicion N° 11				
24/01/09	60				
	Inventario de Productos en Proceso	1.1.3.01.06		21,02	
	Inventario de Productos Quimicos de Poscosecha	1.1.3.01.03			21,02
	Mesurool 0,42 cc		11,08		
	Vertimec 0,28 cc		9,94		
	P/R Orden de Requisicion N° 11				
24/01/09	61				
	Inventario de Productos en Proceso	1.1.3.01.06		21,00	
	Inventario de Suministros y Materiales de Poscosecha	1.1.3.01.04			21,00
	12 cajas		11,40		
	12 capuchones		9,60		
	P/R Orden de Requisicion N° 0011				
26/01/09	62				
	Gastos Generales	6.1.1.09		125,00	
	12% Ivan en compras			15,00	
	Bancos	1.1.1.02			138,75
	1% Retencion en la Fuente	2.1.1.04.01.01			1,25
	P/R El pago de Internet del mes de Enero según factura				
	N° 004589 con cheque N.- 00303 del Banco Pichincha.				

FECHA	DETALLE	CODIGO	PARCIAL	DEBE	HABER
	VIENEN			\$ 117.487,17	\$ 117.487,17
26/01/09	63				
	Inventario de Productos Terminados	1.1.3.01.07		290,00	
	2900 tallos de clavel tiara				
	Inventario de Productos en Proceso	1.1.3.01.06			290,00
	P/R según Hoja de costos N.- 1				
26/01/09	64				
	Bancos	1.1.1.02		450,00	
	3000 tallos de clavel tiara a 0,15		450,00		
	Ventas de Exportacion	4.1.1.01			450,00
	P/R La venta de 3000 tallos de clavel de la variedad				
	Tiara s/f N° 8547956				
26/01/09	64.1				
	Costo de ventas	5.1.1		300,00	
	Inventario de Productos Terminados	1.1.3.01.07			300,00
	P/R Costo de ventas al precio de costo				
27/01/09	65				
	Inventario de Productos en Proceso	1.1.3.01.06		167,75	
	Inventario de Productos Quimicos de Campo	1.1.3.01.02			167,75
	Nitrato de Magnesio 21 Kg.		68,25		
	Nitrato de Potasio 25 Kg.		50,00		
	Nitrato de Calcio 25 Kg.		49,50		
	P/R Orden de Requisicion N° 12				
27/01/09	66				
	Inventario de Productos en Proceso	1.1.3.01.06		21,02	
	Inventario de Productos Quimicos de Poscosecha	1.1.3.01.03			21,02
	Mesurool 0,42 cc		11,08		
	Vertimec 0,28 cc		9,94		
	P/R Orden de Requisicion N° 12				
27/01/09	67				
	Inventario de Productos en Proceso	1.1.3.01.06		21,00	
	Inventario de Suministros y Materiales de Poscosecha	1.1.3.01.04			21,00
	12 cajas		11,40		
	12 capuchones		9,60		
	P/R Orden de Requisicion N° 0012				
28/01/09	68				
	Costos Indirectos de Fabricacion	5.1.1.03.01		153,00	
	Servicios Publicos	6.1.1.07		27,00	
	Bancos	1.1.1.02			180,00
	P/R EL pago por consumo de energia electrica mes de				
	de diciembre con cheque N.- 00304 del Banco Pichincha				
28/01/09	68.1				
	Inventario de Productos en Proceso	1.1.3.01.06		153,00	
	Costos Indirectos de Fabricacion	5.1.1.03.01			153,00
	P/R La transferencia del costo				
	PASAN			\$ 119.069,94	\$ 119.069,94

FECHA	DETALLE	CODIGO	PARCIAL	DEBE	HABER
	VIENEN			\$ 119.069,94	\$ 119.069,94
28/01/09	69				
	Inventario de Productos Terminados	1.1.3.01.07		320,00	
	2900 tallos de clavel tiara				
	Inventario de Productos en Proceso	1.1.3.01.06			320,00
	P/R según Hoja de costos N.- 1				
28/01/09	70				
	Bancos	1.1.1.02		434,00	
	3100 tallos de clavel tiara a 0,14		434,00		
	Ventas de Exportacion	4.1.1.01			434,00
	P/R La venta de 3100 tallos de clavel de la variedad				
	Tiara s/f N° 4759862 del Banco Pichincha				
28/01/09	70.1				
	Costo de ventas	5.1.1		310,00	
	Inventario de Productos Terminados	1.1.3.01.07			310,00
	P/R Costo de ventas al precio de costo				
29/01/09	72				
	Inventario de Productos en Proceso	1.1.3.01.06		167,75	
	Inventario de Productos Quimicos de Campo	1.1.3.01.02			167,75
	Nitrato de Magnesio 21 Kg.		68,25		
	Nitrato de Potasio 25 Kg.		50,00		
	Nitrato de Calcio 25 Kg.		49,50		
	P/R Orden de Requisicion N° 13				
29/01/09	73				
	Inventario de Productos en Proceso	1.1.3.01.06		21,02	
	Inventario de Productos Quimicos de Poscosecha	1.1.3.01.03			21,02
	Mesuro 0,42 cc		11,08		
	Vertimec 0,28 cc		9,94		
	P/R Orden de Requisicion N° 13				
29/01/09	74				
	Inventario de Productos en Proceso	1.1.3.01.06		21,00	
	Inventario de Suministros y Materiales de Poscosecha	1.1.3.01.04			21,00
	12 cajas		11,40		
	12 capuchones		9,60		
	P/R Orden de Requisicion N° 0013				
29/01/09	75				
	Costos Indirectos de Fabricacion	5.1.1.03.01		120,00	
	Agua potable		120,00		
	Caja	1.1.1.01			120,00
	P/R el pago de consumo de agua potable segun factura				
	N° 005987.				
29/01/09	75.1				
	Inventario de Productos en Proceso	1.1.3.01.06		120,00	
	Costos Indirectos de Fabricacion	5.1.1.03.01			120,00
	P/R La transferencia del costo				
	PASAN			\$ 120.583,71	\$ 120.583,71

FECHA	DETALLE	CODIGO	PARCIAL	DEBE	HABER
	VIENEN			\$ 120.583,71	\$ 120.583,71
31/01/09	76				
	Inventario de Productos en Proceso	1.1.3.01.06		167,75	
	Inventario de Productos Quimicos de Campo	1.1.3.01.02			167,75
	Nitrato de Magnesio 21 Kg.		68,25		
	Nitrato de Potasio 25 Kg.		50,00		
	Nitrato de Calcio 25 Kg.		49,50		
	P/R Orden de Requisicion N° 14				
31/01/09	77				
	Inventario de Productos en Proceso	1.1.3.01.06		21,02	
	Inventario de Productos Quimicos de Poscosecha	1.1.3.01.03			21,02
	Mesurool 0,42 cc		11,08		
	Vertimec 0,28 cc		9,94		
	P/R Orden de Requisicion N° 14				
31/01/09	78				
	Inventario de Productos en Proceso	1.1.3.01.06		21,00	
	Inventario de Suministros y Materiales de Poscosecha	1.1.3.01.04			21,00
	12 cajas		11,40		
	12 capuchones		9,60		
	P/R Orden de Requisicion N° 0014				
31/01/09	79				
	Inventario de Productos Terminados	1.1.3.01.07		250,00	
	2500 tallos de clavel tiara				
	Inventario de Productos en Proceso	1.1.3.01.06			250,00
	P/R según Hoja de costos N.- 1				
31/01/09	80				
	Bancos	1.1.1.02		416,00	
	2600 tallos de calvel tiara 0,16		416,00		
	Ventas de Exportacion	4.1.1.01			416,00
	P/R La venta de 2600 tallos de clavel de la variedad				
	Tiara s/f N° 4759862 del Banco Pichincha				
31/01/09	80.1				
	Costo de ventas	5.1.1		260,00	
	Inventario de Productos Terminados	1.1.3.01.07			260,00
	P/R Costo de ventas al precio de costo				
31/01/09	81				
	Costos Indirectos de Fabricacion	5.1.1.03.01		100,00	
	Bancos	1.1.1.02			99,00
	1% Retencion en la fuente	2.1.1.04.01.01			1,00
	P/R El pago de transporte del mes de Enero según factura				
	0025689 con cheque N° 000305				
31/01/09	81.1				
	Inventario de Productos en Proceso	1.1.3.01.06		100,00	
	Costos Indirectos de Fabricacion	5.1.1.03.01			100,00
	P/R La transferencia del costo				
	PASAN			\$ 121.919,48	\$ 121.919,48

FECHA	DETALLE	CODIGO	PARCIAL	DEBE	HABER
	VIENEN			\$ 121.919,48	\$ 121.919,48
31/01/09	82				
	Mano de Obra Campo			1944,34	
	Sueldos	5.1.1.01.01	1308,00		
	Aporte Patronal	5.1.1.01.02	145,84		
	13 er Sueldo	5.1.1.01.03	109,00		
	14to sueldo	5.1.1.01.04	218,00		
	Fondos de reserva	5.1.1.01.05	109,00		
	Vacaciones	5.1.1.01.06	54,50		
	Bancos	1.1.1.02			1185,70
	IESS por pagar	2.1.1.03.02.04			268,14
	13er sueldo por pagar	5.1.1.01.03			109,00
	14to sueldo por pagar	5.1.1.01.04			218,00
	Fondos de reserva por pagar	5.1.1.01.05			109,00
	Vacaciones por pagar	5.1.1.01.06			54,50
	P/R 'Pago de sueldos y Provisiones mano de obra cultivo con cheque N.- 00306 del Banco del Pichincha				
31/01/09	83				
	Mano de Obra Poscosecha			972,18	
	Sueldos	5.1.1.02.01	654,00		
	Aporte Patronal	5.1.1.02.02	72,93		
	13 er Sueldo	5.1.1.02.03	54,51		
	14to sueldo	5.1.1.02.04	108,99		
	Fondos de reserva	5.1.1.02.05	54,51		
	Vacaciones	5.1.1.02.06	27,24		
	Bancos	1.1.1.02			592,85
	IESS por pagar	2.1.1.03.02.04			134,08
	13er sueldo por pagar	5.1.1.02.03			54,51
	14to sueldo por pagar	5.1.1.02.04			108,99
	Fondos de reserva por pagar	5.1.1.02.05			54,51
	Vacaciones por pagar	5.1.1.02.06			27,24
	P/R 'Pago de sueldos y Provisiones mano de obra Poscosecha con cheque N.- 00306 del Banco del Pichincha				
31/01/09	84				
	Inventario de Productos en Proceso	1.1.3.01.06		2916,52	
	Mano de Obra Campo	5.1.1.01			1944,34
	Mano de Obra Poscosecha	5.1.1.02			972,18
	P/R Distribucion de Nomina				
31/01/09	85				
	Gastos de Administracion			1215,96	
	Sueldos	6.1.1.01	818,00		
	Aporte Patronal	6.1.1.02	91,21		
	13 er Sueldo	6.1.1.03	68,17		
	14to sueldo	6.1.1.04	136,33		
	Fondos de reserva	6.1.1.05	68,17		
	PASAN			\$ 128.968,48	\$ 127.752,52

FECHA	DETALLE	CODIGO	PARCIAL	DEBE	HABER
	VIENEN			\$ 128.968,48	\$ 127.752,52
	Vacaciones	6.1.1.06	34,08		
	Bancos	1.1.1.02			741,52
	IESS por pagar	2.1.1.03.02.04			167,69
	13er sueldo por pagar	5.1.1.02.03			68,17
	14to sueldo por pagar	5.1.1.02.04			136,33
	Fondos de reserva por pagar	5.1.1.02.05			68,17
	Vacaciones por pagar	5.1.1.02.06			34,08
	P/R Pago de sueldos y Provisiones de Administracion con cheque N.- 00306 del Banco del Pichincha				
31/01/08	86				
	Costos Indirectos de Fabricacion	5.1.1.03.01		290,00	
	Depreciacion acumulada Invernaderos	1.2.2.02			108,33
	Depreciacion Maquinaria y Equipo	1.2.2.03			181,67
	P/R Carga de depreciaciones al CIF				
31/01/08	86.1				
	Inventario de Productos en Proceso	1.1.3.01.06		285,00	
	Costos Indirectos de Fabricacion	5.1.1.03.01			285,00
	P/R La transferencia del costo				
01/02/09	87				
	Inventario de Productos Quimicos de Campo	1.1.3.01.02		674,00	
	5 litros Actup a 52,00		260,00		
	10 litros de Disfol a 23,50		235,00		
	5 litros de Prosper a 35,80		179,00		
	Proveedores	2.1.1.01.01			667,26
	1% Retencion en la fuente	2.1.1.04.01.01			6,74
	P/R Compra de productos quimicos a Serviagro s/f N.- 0058896 a 30 días plazo.				
01/02/09	88				
	Inventario de Productos Quimicos de Poscosecha	1.1.3.01.03		433,00	
	6 litros de Collis a 45,50		273,00		
	6 litros de Mesurol a 26,38		160,00		
	Proveedores	2.1.1.01.01			428,67
	1% Retencion en la fuente	2.1.1.04.01.01			4,33
	P/R Compra de productos quimicos a Interog s/f 0056985				
01/02/09	89				
	Inventario de Productos en Proceso	1.1.3.01.06		51,46	
	Inventario de Productos Quimicos de Campo	1.1.3.01.02			51,46
	Actup 0,25 cc		20,00		
	Disfol 0,76 cc		17,86		
	Prosper 0,38 cc		13,60		
	P/R Orden de Requisicion N° 1				
01/02/09	90				
	Inventario de Productos en Proceso	1.1.3.01.06		32,61	
	Inventario de Productos Quimicos de Poscosecha	1.1.3.01.03			32,61
	PASAN			\$ 130.734,55	\$ 130.734,55

FECHA	DETALLE	CODIGO	PARCIAL	DEBE	HABER
	VIENEN			\$ 130.734,55	\$ 130.734,55
	Collis 0,45 cc		20,48		
	MesuroI 0,46 cc		12,13		
	P/R Orden de Requisicion N° 01				
01/02/09	91				
	Inventario de Productos Terminados	1.1.3.01.07		320,00	
	3200 tallos de clavel tiara				
	Inventario de Productos en Proceso	1.1.3.01.06			320,00
	P/R según Hoja de costos N.- 2				
01/02/09	92				
	Bancos	1.1.1.02		540,00	
	3000 tallos de clavel tiara 0,18		540,00		
	Ventas de Exportacion	4.1.1.01			540,00
	P/R La venta de 3000 tallos de clavel de la variedad				
	Tiara s/f N° 00113 mediante transferencia N° °8745964				
	del Banco Pichincha				
01/02/09	92.1				
	Costo de ventas	5.1.1		300,00	
	Inventario de Productos Terminados	1.1.3.01.07			300,00
	P/R Costo de ventas al precio de costo				
03/02/09	93				
	Inventario de Productos Terminados	1.1.3.01.07		350,00	
	3500 tallos de clavel tiara				
	Inventario de Productos en Proceso	1.1.3.01.06			350,00
	P/R según Hoja de costos N.- 2				
03/02/09	94				
	Bancos	1.1.1.02		490,00	
	3500 tallos de clavel tiara a 0,14		490,00		
	Ventas de Exportacion	4.1.1.01			490,00
	P/R La venta de 3500 tallos de clavel de la variedad				
	Tiara s/f N° 00114 a 30 días plazo				
03/02/09	94.1				
	Costo de ventas	5.1.1		350,00	
	Inventario de Productos Terminados	1.1.3.01.07			350,00
	P/R Costo de ventas al precio de costo				
04/02/09	95				
	Inventario de Suministros y Materiales de Poscosecha	1.1.3.01.04		280,00	
	Cajas 160 unidades a 0,95		152,00		
	Capuchones 160 unidades a 0,80		128,00		
	12% Iva en Compras	1.1.4.01.01		33,60	
	Proveedores	2.1.1.01.01			310,80
	1% Retencion en la fuente	2.1.1.04.01.01			2,80
	P/R Compra de Materiales de Poscosecha a AMC				
	s/f 00789546 a 30 días plazo.				
	PASAN			\$ 133.398,15	\$ 133.398,15

FECHA	DETALLE	CODIGO	PARCIAL	DEBE	HABER
	VIENEN			\$ 133.398,15	\$ 133.398,15
04/02/09	96				
	Inventario de Productos en Proceso	1.1.3.01.06		51,46	
	Inventario de Productos Quimicos de Campo	1.1.3.01.02			51,46
	Actup 0,25 cc		20,00		
	Disfol 0,76 cc		17,86		
	Prosper 0,38 cc		13,60		
	P/R Orden de Requisicion N° 2				
04/02/09	97				
	Inventario de Productos en Proceso	1.1.3.01.06		32,61	
	Inventario de Productos Quimicos de Poscosecha	1.1.3.01.03			32,61
	Collis 0,45 cc		20,48		
	Mesurool 0,46 cc		12,13		
	P/R Orden de Requisicion N° 02				
04/02/09	98				
	Inventario de Productos en Proceso	1.1.3.01.06		22,75	
	Inventario de Suministros y Materiales de Poscosecha	1.1.3.01.04			22,75
	13 cajas		12,35		
	13 capuchones		10,40		
	P/R Orden de Requisicion N° 001				
05/02/09	99				
	Bancos	1.1.1.02		480,00	
	Clientes	1.1.2.01.01			480,00
	P/R El cobro de la factura N° 00101 del Señor Cristian Campos con cheque N° 00258 del Banco del Austro.				
05/02/09	100				
	Inventario de Productos Terminados	1.1.3.01.07		280,00	
	2800 tallos de clavel tiara				
	Inventario de Productos en Proceso	1.1.3.01.06			280,00
	P/R según Hoja de costos N.- 2				
05/02/09	101				
	Bancos	1.1.1.02		580,00	
	2900 tallosde clavel tiara a 0,20		580,00		
	Ventas de Exportacion	4.1.1.01			580,00
	P/R La venta de 2900 tallos de clavel de la variedad Tiara s/f N° 00115 sgun transferencia N° 5894561				
05/02/09	101.1				
	Costo de ventas	5.1.1		290,00	
	Inventario de Productos Terminados	1.1.3.01.07			290,00
	P/R Costo de ventas al precio de costo				
06/02/09	102				
	Inventario de Productos en Proceso	1.1.3.01.06		51,46	
	Inventario de Productos Quimicos de Campo	1.1.3.01.02			51,46
	Actup 0,25 cc		20,00		
	Disfol 0,76 cc		17,86		
	PASAN			\$ 135.186,43	\$ 135.186,43

FECHA	DETALLE	CODIGO	PARCIAL	DEBE	HABER
	VIENEN			\$ 135.186,43	\$ 135.186,43
	Prosper 0,38 cc		13,60		
	P/R Orden de Requisicion N° 3				
06/02/09	103				
	Inventario de Productos en Proceso	1.1.3.01.06		32,61	
	Inventario de Productos Quimicos de Poscosecha	1.1.3.01.03			32,61
	Collis 0,45 cc		20,48		
	Mesurool 0,46 cc		12,13		
	P/R Orden de Requisicion N° 03				
06/02/09	104				
	Inventario de Productos en Proceso	1.1.3.01.06		22,75	
	Inventario de Suministros y Materiales de Poscosecha	1.1.3.01.04			22,75
	13 cajas		12,35		
	13 capuchones		10,40		
	P/R Orden de Requisicion N° 002				
07/02/09	105				
	Gastos Generales			100,00	
	12% Iva			12,00	
	Bancos	1.1.1.02			111,00
	1 % Retencion en la fuente				1,00
	P/R El pago por concepto de boletines de facturas mediante cheque N° 00307 del Banco del Pichincha.				
09/02/09	106				
	Inventario de Productos en Proceso	1.1.3.01.06		51,46	
	Inventario de Productos Quimicos de Campo	1.1.3.01.02			51,46
	Actup 0,25 cc		20,00		
	Disfol 0,76 cc		17,86		
	Prosper 0,38 cc		13,60		
	P/R Orden de Requisicion N° 4				
09/02/09	107				
	Inventario de Productos en Proceso	1.1.3.01.06		32,61	
	Inventario de Productos Quimicos de Poscosecha	1.1.3.01.03			32,61
	Collis 0,45 cc		20,48		
	Mesurool 0,46 cc		12,13		
	P/R Orden de Requisicion N° 04				
09/02/09	108				
	Inventario de Productos en Proceso	1.1.3.01.06		22,75	
	Inventario de Suministros y Materiales de Poscosecha	1.1.3.01.04			22,75
	13 cajas		12,35		
	13 capuchones		10,40		
	P/R Orden de Requisicion N° 003				
09/02/09	109				
	Bancos	1.1.1.02		540,00	
	Cientes	1.1.2.01.01			540,00
	P/R El cobro de la factura N° 00103 del Señor Cristian				
	PASAN			\$ 136.000,61	\$ 136.000,61

FECHA	DETALLE	CODIGO	PARCIAL	DEBE	HABER
	VIENEN			\$ 136.000,61	\$ 136.000,61
	Campos con cheque según transferencia N° 8549744 del Banco Pichincha.				
09/02/09	110				
	Inventario de Productos Terminados	1.1.3.01.07		300,00	
	3000 tallos de clavel tiara				
	Inventario de Productos en Proceso	1.1.3.01.06			300,00
	P/R según Hoja de costos N.- 2				
	111				
09/02/09	Bancos	1.1.1.02		480,00	
	3000 tallos de clavel tiara a 0,16		480,00		
	Ventas de Exportacion	4.1.1.01			480,00
	P/R La venta de 3000 tallos de clavel de la variedad Tiara s/f N° 00117 segun transferencia N° 4589741				
09/02/09	112.1				
	Costo de ventas	5.1.1		300,00	
	Inventario de Productos Terminados	1.1.3.01.07			300,00
	P/R Costo de ventas al precio de costo				
11/02/09	113				
	Inventario de Productos Terminados	1.1.3.01.07		280,00	
	2800 tallos de clavel tiara				
	Inventario de Productos en Proceso	1.1.3.01.06			280,00
	P/R según Hoja de costos N.- 2				
11/02/09	114				
	Bancos	1.1.1.02		551,00	
	2900 tallos de clavel tiara a 0,19		551,00		
	Ventas de Exportacion	4.1.1.01			551,00
	P/R La venta de 2900 tallos de clavel de la variedad Tiara s/f N° 00118 segun transferencia N° 4589741				
11/02/09	114.1				
	Costo de ventas	5.1.1		290,00	
	Inventario de Productos Terminados	1.1.3.01.07			290,00
	P/R Costo de ventas al precio de costo				
11/02/09	115				
	Inventario de Productos en Proceso	1.1.3.01.06		51,46	
	Inventario de Productos Quimicos de Campo	1.1.3.01.02			51,46
	Actup 0,25 cc		20,00		
	Disfol 0,76 cc		17,86		
	Prosper 0,38 cc		13,60		
	P/R Orden de Requisicion N° 5				
11/02/09	116				
	Inventario de Productos en Proceso	1.1.3.01.06		32,61	
	Inventario de Productos Quimicos de Poscosecha	1.1.3.01.03			32,61
	Collis 0,45 cc		20,48		
	Mesurof 0,46 cc		12,13		
	PASAN			\$ 138.285,68	\$ 138.285,68

FECHA	DETALLE	CODIGO	PARCIAL	DEBE	HABER
	VIENEN			\$ 138.285,68	\$ 138.285,68
	P/R Orden de Requisicion N° 05				
11/02/09	117				
	Inventario de Productos en Proceso	1.1.3.01.06		22,75	
	Inventario de Suministros y Materiales de Poscosecha	1.1.3.01.04			22,75
	13 cajas		12,35		
	13 capuchones		10,40		
	P/R Orden de Requisicion N° 004				
13/02/09	118				
	Inventario de Productos Terminados	1.1.3.01.07		300,00	
	3000 tallos de clavel tiara				
	Inventario de Productos en Proceso	1.1.3.01.06			300,00
	P/R según Hoja de costos N.- 2				
13/02/09	119				
	Clientes	1.1.2.01.01		550,00	
	2500 tallos de calvel tiara 0,22		550,00		
	Ventas de Exportacion	4.1.1.01			550,00
	P/R La venta de 2500 tallos de clavel de la variedad				
	Tiara s/f N° 00118 a 30 dias plazo				
13/02/09	119.1				
	Costo de ventas	5.1.1		250,00	
	Inventario de Productos Terminados	1.1.3.01.07			250,00
	P/R Costo de ventas al precio de costo				
13/02/09	120				
	Bancos	1.1.1.02		420,00	
	Clientes	1.1.2.01.01			420,00
	P/R El cobro de la factura N° 00104 del Señor Julio Amores				
	con transferencia N° 859456, del Banco de Guayaquil				
14/02/09	121				
	Inventario de Productos en Proceso	1.1.3.01.06		51,46	
	Inventario de Productos Quimicos de Campo	1.1.3.01.02			51,46
	Actup 0,25 cc		20,00		
	Disfol 0,76 cc		17,86		
	Prosper 0,38 cc		13,60		
	P/R Orden de Requisicion N° 6				
14/02/09	122				
	Inventario de Productos en Proceso	1.1.3.01.06		32,61	
	Inventario de Productos Quimicos de Poscosecha	1.1.3.01.03			32,61
	Collis 0,45 cc		20,48		
	Mesurool 0,46 cc		12,13		
	P/R Orden de Requisicion N° 06				
14/02/09	123				
	Inventario de Productos en Proceso	1.1.3.01.06		22,75	
	Inventario de Suministros y Materiales de Poscosecha	1.1.3.01.04			22,75
	13 cajas		12,35		
	PASAN			\$ 139.935,25	\$ 139.935,25

FECHA	DETALLE	CODIGO	PARCIAL	DEBE	HABER
	VIENEN			\$ 139.935,25	\$ 139.935,25
	13 capuchones		10,40		
	P/R Orden de Requisicion N° 005				
14/02/09	124				
	Inventario de Productos en Proceso	1.1.3.01.06		62,00	
	Suministros y Materiales de Campo				62,00
	Carretilla 1 unidad		32,00		
	Azadones 5 unidades		30,00		
	P/R Orden de Requisicion N° 01				
16/02/09	125				
	Inventario de Productos en Proceso	1.1.3.01.06		51,46	
	Inventario de Productos Quimicos de Campo	1.1.3.01.02			51,46
	Actup 0,25 cc		20,00		
	Disfol 0,76 cc		17,86		
	Prosper 0,38 cc		13,60		
	P/R Orden de Requisicion N° 7				
16/02/09	126				
	Inventario de Productos en Proceso	1.1.3.01.06		32,61	
	Inventario de Productos Quimicos de Poscosecha	1.1.3.01.03			32,61
	Collis 0,45 cc		20,48		
	Mesurool 0,46 cc		12,13		
	P/R Orden de Requisicion N° 07				
16/02/09	127				
	Inventario de Productos en Proceso	1.1.3.01.06		22,75	
	Inventario de Suministros y Materiales de Poscosecha	1.1.3.01.04			22,75
	13 cajas		12,35		
	13 capuchones		10,40		
	P/R Orden de Requisicion N° 006				
16/02/09	128				
	Inventario de Productos Terminados	1.1.3.01.07		360,00	
	3600 tallos de clavel tiara				
	Inventario de Productos en Proceso	1.1.3.01.06			360,00
	P/R según Hoja de costos N.- 2				
16/02/09	129				
	Bancos	1.1.1.02		630,00	
	3500 tallos de clavel tiara a 0,18		630,00		
	Ventas de Exportacion	4.1.1.01			630,00
	P/R La venta de 3500 tallos de clavel de la variedad				
	Tiara s/f N° 00119				
16/02/09	129.1				
	Costo de ventas	5.1.1		350,00	
	Inventario de Productos Terminados	1.1.3.01.07			350,00
	P/R Costo de ventas al precio de costo				
	PASAN			\$ 141.444,07	\$ 141.444,07

FECHA	DETALLE	CODIGO	PARCIAL	DEBE	HABER
	VIENEN			\$ 141.444,07	\$ 141.444,07
17/02/09	130				
	Inventario de Productos en Proceso	1.1.3.01.06		51,46	
	Inventario de Productos Químicos de Campo	1.1.3.01.02			51,46
	Actúp 0,25 cc		20,00		
	Disfol 0,76 cc		17,86		
	Prosper 0,38 cc		13,60		
	P/R Orden de Requisicion N° 8				
17/02/09	131				
	Inventario de Productos en Proceso	1.1.3.01.06		32,61	
	Inventario de Productos Químicos de Poscosecha	1.1.3.01.03			32,61
	Collis 0,45 cc		20,48		
	Mesuro 0,46 cc		12,13		
	P/R Orden de Requisicion N° 08				
17/02/09	132				
	Inventario de Productos en Proceso	1.1.3.01.06		22,75	
	Inventario de Suministros y Materiales de Poscosecha	1.1.3.01.04			22,75
	13 cajas		12,35		
	13 capuchones		10,40		
	P/R Orden de Requisicion N° 007				
18/02/09	133				
	Costos Indirectos de Fabricacion	5.1.1.03.01		100,00	
	Bancos	1.1.1.02			99,00
	1% retencion en la fuente	2.1.1.04.01.01			1,00
	P/R El pago de la factura N° 00458 con cheque N° 00308. del Banco Pichincha				
18/02/09	133.1				
	Inventario de Productos en Proceso	1.1.3.01.06		100,00	
	Costos Indirectos de Fabricacion	5.1.1.03.01			100,00
	P/R La transferencia del costo				
18/02/09	134				
	Inventario de Productos Terminados	1.1.3.01.07		250,00	
	2500 tallos de clavel tiara				
	Inventario de Productos en Proceso	1.1.3.01.06			250,00
	P/R según Hoja de costos N. - 2				
18/02/09	135				
	Bancos	1.1.1.02		420,00	
	3000 tallos de clavel tiara a 0,14		420,00		
	Ventas de Exportacion	4.1.1.01			420,00
	P/R La venta de 3000 tallos de clavel de la variedad Tiara mediante transferencia 2589641 del Banco del Pichincha				
18/02/09	135.1				
	Costo de ventas	5.1.1		300,00	
	Inventario de Productos Terminados	1.1.3.01.07			300,00
				\$ 142.720,89	\$ 142.720,89

FECHA	DETALLE	CODIGO	PARCIAL	DEBE	HABER
	VIENEN			\$ 142.720,89	\$ 142.720,89
	P/R Costo de ventas al precio de costo				
19/02/09	136				
	Inventario de Productos en Proceso	1.1.3.01.06		51,46	
	Inventario de Productos Quimicos de Campo	1.1.3.01.02			51,46
	Actup 0,20 cc		20,00		
	Disfol 0,76 cc		17,86		
	Prosper 0,38 cc		13,60		
	P/R Orden de Requisicion N° 9				
19/02/09	137				
	Inventario de Productos en Proceso	1.1.3.01.06		32,61	
	Inventario de Productos Quimicos de Poscosecha	1.1.3.01.03			32,61
	Collis 0,45 cc		20,48		
	Mesurool 0,46 cc		12,13		
	P/R Orden de Requisicion N° 09				
19/02/09	138				
	Inventario de Productos en Proceso	1.1.3.01.06		22,75	
	Inventario de Suministros y Materiales de Poscosecha	1.1.3.01.04			22,75
	13 cajas		12,35		
	13 capuchones		10,40		
	P/R Orden de Requisicion N° 008				
19/02/09	139				
	Bancos	1.1.1.02		468,00	
	Cientes	1.1.2.01.01			468,00
	P/R El cobro de la factura N° 00107 del Señor Cristian Campos mediante cheque N° 44				
20/02/09	140				
	Inventario de Productos Terminados	1.1.3.01.07		290,00	
	2900 tallos de clavel tiara				
	Inventario de Productos en Proceso	1.1.3.01.06			290,00
	P/R según Hoja de costos N.- 2				
20/02/09	141				
	Cientes	1.1.2.01.01		510,00	
	3000 tallos de clavel tiara a 0,17		510,00		
	Ventas de Exportacion	4.1.1.01			510,00
	P/R La venta de 3000 tallos de clavel de la variedad Tiara a 30 dias plazo.				
20/02/09	141.1				
	Costo de ventas	5.1.1		300,00	
	Inventario de Productos Terminados	1.1.3.01.07			300,00
	P/R Costo de ventas al precio de costo				
23/02/09	142				
	Inventario de Productos en Proceso	1.1.3.01.06		51,46	
	Inventario de Productos Quimicos de Campo	1.1.3.01.02			51,46
	Actup 0,25 cc		20,00		
	PASAN			\$ 144.447,17	\$ 144.447,17

FECHA	DETALLE	CODIGO	PARCIAL	DEBE	HABER
	VIENEN			\$ 144.447,17	\$ 144.447,17
	Disfol 0,76 cc		17,86		
	Prosper 0,38 cc		13,60		
	P/R Orden de Requisicion N° 10				
23/02/09	143				
	Inventario de Productos en Proceso	1.1.3.01.06		32,61	
	Inventario de Productos Quimicos de Poscosecha	1.1.3.01.03			32,61
	Collis 0,45 cc		20,48		
	Mesurool 0,46 cc		12,13		
	P/R Orden de Requisicion N° 010				
23/02/09	144				
	Inventario de Productos en Proceso	1.1.3.01.06		22,75	
	Inventario de Suministros y Materiales de Poscosecha	1.1.3.01.04			22,75
	13 cajas		12,35		
	13 capuchones		10,40		
	P/R Orden de Requisicion N° 009				
23/02/09	145				
	Inventario de Productos Terminados	1.1.3.01.07		270,00	
	2700 tallos de clavel tiara				
	Inventario de Productos en Proceso	1.1.3.01.06			270,00
	P/R según Hoja de costos N.- 2				
23/02/09	146				
	Bancos	1.1.1.02		550,00	
	2500 tallos de calvel tiara a 0,22		550,00		
	Ventas de Exportacion	4.1.1.01			550,00
	P/R La venta de 2500 tallos de clavel de la variedad				
	Tiara mediante transferencia N° 2589645 del Banco				
	Banco de Guayaquil				
23/02/09	146.1				
	Costo de ventas	5.1.1		250,00	
	Inventario de Productos Terminados	1.1.3.01.07			250,00
	P/R Costo de ventas al precio de costo				
24/02/09	147				
	Inventario de Productos Terminados	1.1.3.01.07		260,00	
	2600 tallos de clavel tiara				
	Inventario de Productos en Proceso	1.1.3.01.06			260,00
	P/R según Hoja de costos N.- 2				
24/02/09	148				
	Clientes	1.1.2.01.01		450,00	
	2500 tallos de calvel tiara a 0,18		450,00		
	Ventas de Exportacion	4.1.1.01			450,00
	P/R La venta de 2500 tallos de clavel de la variedad tiara				
	al Señor Cristian Campos a 30 dias plazo.				
	PASAN			\$ 146.282,53	\$ 146.282,53

FECHA	DETALLE	CODIGO	PARCIAL	DEBE	HABER
	VIENEN			\$ 146.282,53	\$ 146.282,53
24/02/09	148.1				
	Costo de ventas	5.1.1		250,00	
	Inventario de Productos Terminados	1.1.3.01.07			250,00
	P/R Costo de ventas al precio de costo				
24/02/09	149				
	Costos Indirectos de Fabricacion	5.1.1.03.01		160,00	
	Servicios Publicos	6.1.1.07		40,00	200,00
	Bancos	1.1.1.02			
	P/R EL pago por consumo de energia electrica mes de de enero con cheque N.- 00309 del Banco Pichincha				
24/02/09	149.1				
	Inventario de Productos en Proceso	1.1.3.01.06		160,00	
	Costos Indirectos de Fabricacion	5.1.1.03.01			160,00
	P/R La transferencia del costo				
25/02/09	150				
	Inventario de Productos en Proceso	1.1.3.01.06		51,46	
	Inventario de Productos Quimicos de Campo	1.1.3.01.02			51,46
	Actup 0,25 cc		20,00		
	Disfol 0,76 cc		17,86		
	Prosper 0,38 cc		13,60		
	P/R Orden de Requisicion N° 11				
25/02/09	151				
	Inventario de Productos en Proceso	1.1.3.01.06		32,61	
	Inventario de Productos Quimicos de Poscosecha	1.1.3.01.03			32,61
	Collis 0,45 cc		20,48		
	Mesurool 0,46 cc		12,13		
	P/R Orden de Requisicion N° 011				
25/02/09	152				
	Inventario de Productos en Proceso	1.1.3.01.06		22,75	
	Inventario de Suministros y Materiales de Poscosecha	1.1.3.01.04			22,75
	13 cajas		12,35		
	13 capuchones		10,40		
	P/R Orden de Requisicion N° 0010				
25/02/09	153				
	Costos Indirectos de Fabricacion	5.1.1.03.01		154,00	
	Agua potable		154,00		
	Caja				154,00
	P/R el pago de consumo de agua potable segun factura N° 0089564.				
25/02/09	153.1				
	Inventario de Productos en Proceso	1.1.3.01.06		154,00	
	Costos Indirectos de Fabricacion	5.1.1.03.01			154,00
	P/R La transferencia del costo				
	PASAN			\$ 147.307,35	\$ 147.307,35

FECHA	DETALLE	CODIGO	PARCIAL	DEBE	HABER
	VIENEN			\$ 147.307,35	\$ 147.307,35
26/02/09	154				
	Inventario de Productos en Proceso	1.1.3.01.06		51,46	
	Inventario de Productos Quimicos de Campo	1.1.3.01.02			51,46
	Actup 0,25 cc		20,00		
	Disfol 0,76 cc		17,86		
	Prosper 0,38 cc		13,60		
	P/R Orden de Requisicion N° 12				
26/02/09	155				
	Inventario de Productos en Proceso	1.1.3.01.06		32,61	
	Inventario de Productos Quimicos de Poscosecha	1.1.3.01.03			32,61
	Collis 0,45 cc		20,48		
	Mesurool 0,46 cc		12,13		
	P/R Orden de Requisicion N° 012				
26/02/09	156				
	Inventario de Productos en Proceso	1.1.3.01.06		22,75	
	Inventario de Suministros y Materiales de Poscosecha	1.1.3.01.04			22,75
	13 cajas		12,35		
	13 capuchones		10,40		
	P/R Orden de Requisicion N° 0011				
27/02/09	157				
	Combustible	6.1.1.11		185,00	
	12 % iva en compras			22,20	
	Bancos	1.1.1.02			207,20
	P/R El consumo de combustible del mes de Enero				
	al señor Luis Castro s/f 0067545 con cheque N.				
27/02/09	158				
	Inventario de Productos Terminados	1.1.3.01.07		300,00	
	3000 tallos de clavel tiara				
	Inventario de Productos en Proceso	1.1.3.01.06			300,00
	P/R según Hoja de costos N.- 2				
27/02/09	159				
	Bancos	1.1.1.02		608,00	
	3200 tallos de clavel tiara a 0,19		608,00		
	Ventas de Exportacion	4.1.1.01			608,00
	P/R La venta de 3200 tallos de clavel de la variedad				
	al Señor Julio Amores mediante transferencia N° 5894789				
27/02/09	159.1				
	Costo de ventas	5.1.1		320,00	
	Inventario de Productos Terminados	1.1.3.01.07			320,00
	P/R Costo de ventas al precio de costo				
28/02/09	160				
	Inventario de Productos en Proceso	1.1.3.01.06		51,46	
	Inventario de Productos Quimicos de Campo	1.1.3.01.02			51,46
	Actup 0,25 cc		20,00		
	PASAN			\$ 148.900,83	\$ 148.900,83

FECHA	DETALLE	CODIGO	PARCIAL	DEBE	HABER
	VIENEN			\$ 148.900,83	\$ 148.900,83
	Disfol 0,76 cc		17,86		
	Prosper 0,38 cc		13,60		
	P/R Orden de Requisicion N° 13				
28/02/09	161				
	Inventario de Productos en Proceso	1.1.3.01.06		32,61	
	Inventario de Productos Quimicos de Poscosecha	1.1.3.01.03			32,61
	Collis 0,45 cc		20,48		
	Mesurool 0,46 cc		12,13		
	P/R Orden de Requisicion N° 013				
28/02/09	162				
	Inventario de Productos en Proceso	1.1.3.01.06		22,75	
	Inventario de Suministros y Materiales de Poscosecha	1.1.3.01.04			22,75
	13 cajas		12,35		
	13 capuchones		10,40		
	P/R Orden de Requisicion N° 0012				
28/02/09	163				
	Inventario de Productos Terminados	1.1.3.01.07		330,00	
	3300 tallos de clavel tiara				
	Inventario de Productos en Proceso	1.1.3.01.06			330,00
	P/R según Hoja de costos N.- 2				
28/02/09	164				
	Bancos	1.1.1.02		680,00	
	3400 tallos de clavel tiara a 0.20		680,00		
	Ventas de Exportacion	4.1.1.01			680,00
	P/R La venta de 3400 tallos de clavel de la variedad al Señor Carlos Medina mediante transferencia N° 4678954.				
28/02/09	164.1				
	Costo de ventas	5.1.1		340,00	
	Inventario de Productos Terminados	1.1.3.01.07			340,00
	P/R Costo de ventas al precio de costo				
28/02/09	165				
	Costos Indirectos de Fabricacion	5.1.1.03.01		120,00	
	Bancos	1.1.1.02			118,80
	1% Retencion en la fuente	2.1.1.04.01.01			1,20
	P/R El pago de transporte del mes de Febrero según factura 0025689 con cheque N° 000310				
28/02/09	165.1				
	Inventario de Productos en Proceso	1.1.3.01.06		120,00	
	Costos Indirectos de Fabricacion	5.1.1.03.01			120,00
	P/R La transferencia del costo				
	PASAN			\$ 150.546,19	\$ 150.546,19

FECHA	DETALLE	CODIGO	PARCIAL	DEBE	HABER
	VIENEN			\$ 150.546,19	\$ 150.546,19
28/02/09	166				
	Mano de Obra Campo			1944,34	
	Sueldos	5.1.1.01.01	1308,00		
	Aporte Patronal	5.1.1.01.02	145,84		
	13 er Sueldo	5.1.1.01.03	109,00		
	14to sueldo	5.1.1.01.04	218,00		
	Fondos de reserva	5.1.1.01.05	109,00		
	Vacaciones	5.1.1.01.06	54,50		
	Bancos	1.1.1.02			1185,70
	IESS por pagar	2.1.1.03.02.04			268,14
	13er sueldo por pagar	5.1.1.01.03			109,00
	14to sueldo por pagar	5.1.1.01.04			218,00
	Fondos de reserva por pagar	5.1.1.01.05			109,00
	Vacaciones por pagar	5.1.1.01.06			54,50
	P/R 'Pago de sueldos y Provisiones mano de obra cultivo				
	con cheque N.- 00309 del Banco del Pichincha				
28/02/09	167				
	Mano de Obra Poscosecha			972,16	
	Sueldos	5.1.1.02.01	654,00		
	Aporte Patronal	5.1.1.02.02	72,92		
	13 er Sueldo	5.1.1.02.03	54,50		
	14to sueldo	5.1.1.02.04	108,99		
	Fondos de reserva	5.1.1.02.05	54,50		
	Vacaciones	5.1.1.02.06	27,25		
	Bancos	1.1.1.02			592,85
	IESS por pagar	2.1.1.03.02.04			134,07
	13er sueldo por pagar	5.1.1.02.03			54,50
	14to sueldo por pagar	5.1.1.02.04			108,99
	Fondos de reserva por pagar	5.1.1.02.05			54,50
	Vacaciones por pagar	5.1.1.02.06			27,25
	P/R 'Pago de sueldos y Provisiones mano de obra Poscosecha				
	con cheque N.- 00309 del Banco del Pichincha				
28/02/09	167				
	Inventario de Productos en Proceso	1.1.3.01.06		2916,50	
	Mano de Obra Campo	5.1.1.01			1944,34
	Mano de Obra Poscosecha	5.1.1.02			972,16
	P/R Distribucion de Nomina				
28/02/09	168				
	Gastos de Administracion			1215,96	
	Sueldos	6.1.1.01	81,80		
	Aporte Patronal	6.1.1.02	91,21		
	13 er Sueldo	6.1.1.03	68,17		
	14to sueldo	6.1.1.04	136,33		
	Fondos de reserva	6.1.1.05	68,17		
	PASAN			\$ 157.595,15	\$ 156.379,19

FECHA	DETALLE	CODIGO	PARCIAL	DEBE	HABER
	VIENEN			\$ 157.595,15	\$ 157.595,15
	Vacaciones	6.1.1.06	34,08		
	Bancos	1.1.1.02			741,52
	IESS por pagar	2.1.1.03.02.04			167,69
	13er sueldo por pagar	5.1.1.02.03			68,17
	14to sueldo por pagar	5.1.1.02.04			136,33
	Fondos de reserva por pagar	5.1.1.02.05			68,17
	Vacaciones por pagar	5.1.1.02.06			34,08
	P/R Pago de sueldos y Provisiones de Administracion con cheque N.- 00309 del Banco del Pichincha				
28/02/09	169				
	Costos Indirectos de Fabricacion	5.1.1.03.01		290,00	
	Depreciacion acumulada Invernaderos				108,33
	Depreciacion Maquinaria y Equipo				181,67
	P/R Carga de depreciaciones al CIF				
28/02/09	170				
	Inventario de Productos en Proceso	1.1.3.01.06		290,00	
	Costos Indirectos de Fabricacion	5.1.1.03.01			290,00
	P/R La transferencia del costo				
02/03/09	172				
	Inventario de Productos Quimicos de Cultivo			468,73	
	Domarck 5 litros a 35,65		178,25		
	Padan 500 gramos a 0,25		125,00		
	Saprol 7 litros a 23,64		165,48		
	Proveedores	2.1.1.01.01			464,04
	1% Retencion en la fuente				4,69
	P/R La compra de quimicos a Interog según factura N°				
02/03/09	173				
	Inventario de Productos Quimicos de Poscosecha	1.1.3.01.03		415,00	
	Vertimec 4 litros a 35,50		142,00		
	Collis 6 litros a 45,50		273,00		
	Proveedores	2.1.1.01.01			410,85
	1% Retencion en la fuente				4,15
	P/R La compra de quimicos a Interog según factura N° 0006785 a 60 dias plazo.				
02/03/09	174				
	Inventario de Productos en Proceso	1.1.3.01.06		38,21	
	Inventario de Productos Quimicos de Campo	1.1.3.01.02			38,21
	Domarck 0,35 cc		12,48		
	Padan 0,35 gramos		12,25		
	Saprol 0.57 cc		13,48		
	P/R Orden de Requisicion N° 1				
02/03/09	175				
	Inventario de Productos en Proceso	1.1.3.01.06		29,05	
	Inventario de Productos Quimicos de Poscosecha	1.1.3.01.03			29,05
	PASAN			\$ 159.126,14	\$ 160.342,10

FECHA	DETALLE	CODIGO	PARCIAL	DEBE	HABER
	VIENEN			\$ 159.126,14	\$ 159.126,14
	Vertimec 0,28 cc		9,94		
	Collis 0,42 cc		19,11		
	P/R Orden de Requisicion N° 01				
02/03/09	176				
	Inventario de Productos Terminados	1.1.3.01.07		300,00	
	3000 tallos de clavel tiara				
	Inventario de Productos en Proceso	1.1.3.01.06			300,00
	P/R según Hoja de costos N.- 3				
02/03/09	177				
	Bancos	1.1.1.02		580,00	
	2900 tallos de clavel tiara a 0,20		580,00		
	Ventas de Exportacion	4.1.1.01			580,00
	P/R La venta de 2900 tallos de clavel de la variedad				
	al Señor Edison Maldonado s/t 645785 del Banco del Litoral..				
02/03/09	177.1				
	Costo de ventas	5.1.1		290,00	
	Inventario de Productos Terminados	1.1.3.01.07			290,00
	P/R Costo de ventas al precio de costo				
03/03/09	178				
	Inventario de Productos en Proceso	1.1.3.01.06		38,21	
	Inventario de Productos Quimicos de Campo	1.1.3.01.02			38,21
	Domarek 0,35 cc		12,48		
	Padan 35 gramos		12,25		
	Saprol 057 cc		13,48		
	P/R Orden de Requisicion N° 2				
03/03/09	179				
	Inventario de Productos en Proceso	1.1.3.01.06		29,05	
	Inventario de Productos Quimicos de Poscosecha	1.1.3.01.03			29,05
	Vertimec 0,28 cc		9,94		
	Collis 0,42 cc		19,11		
	P/R Orden de Requisicion N° 02				
04/03/09	180				
	Inventario de Suministros y Materiales de Poscosecha	1.1.3.01.04		280,00	
	Cajas 160 unidades a 0,95		152,00		
	Capuchones 160 unidades a 0,80		128,00		
	12% Iva en Compras	1.1.4.01.01		33,60	
	Proveedores	2.1.1.01.01			310,80
	1% Retencion en la fuente	2.1.1.04.01.01			2,80
	P/R Compra de Materiales de Poscosecha a AMC				
	s/f 0058962 a 30 dias plazo.				
05/03/09	181				
	Inventario de Productos en Proceso	1.1.3.01.06		38,21	
	Inventario de Productos Quimicos de Campo	1.1.3.01.02			38,21
	Domarek 0,35 cc		12,48		
	PASAN			\$ 160.715,21	\$ 160.715,21

FECHA	DETALLE	CODIGO	PARCIAL	DEBE	HABER
	VIENEN			\$ 160.715,21	\$ 160.715,21
	Padan 35 gramos		12,25		
	Saprol 057 cc		13,48		
	P/R Orden de Requisicion N° 3				
05/03/09	182				
	Inventario de Productos en Proceso	1.1.3.01.06		29,05	
	Inventario de Productos Quimicos de Poscosecha	1.1.3.01.03			29,05
	Vertimec 0,28 cc		9,94		
	Collis 0,42 cc		19,11		
	P/R Orden de Requisicion N° 03				
05/03/09	183				
	Inventario de Productos en Proceso	1.1.3.01.06		21,00	
	Inventario de Suministros y Materiales de Poscosecha				21,00
	12 cajas		11,40		
	12 capuchones		9,60		
	P/R Orden de Requisicion N° 001				
06/03/09	184				
	Proveedores	2.1.1.01.01		814,77	
	Bancos	1.1.1.02			814,77
	P/R El pago de la factura N° 4589 con cheque N° 00310 del Banco del Pichincha				
06/03/09	185				
	Inventario de Productos Terminados	1.1.3.01.07		280,00	
	2800 tallos de clavel tiara				
	Inventario de Productos en Proceso	1.1.3.01.06			280,00
	P/R según Hoja de costos N.- 3				
06/03/09	186				
	Clientes	1.1.2.01.01		544,00	
	3400 tallos de calvel tiara a 0,16		544,00		
	Ventas de Exportacion	4.1.1.01			544,00
	P/R La venta de 3400 tallos de clavel de la variedad al Señor Cristian Campos a 30 dias plazo				
06/03/09	186.1				
	Costo de ventas	5.1.1		340,00	
	Inventario de Productos Terminados	1.1.3.01.07			340,00
	P/R Costo de ventas al precio de costo				
09/03/09	187				
	Inventario de Productos en Proceso	1.1.3.01.06		38,21	
	Inventario de Productos Quimicos de Campo	1.1.3.01.02			38,21
	Domarck 0,35 cc		12,48		
	Padan 35 gramos		12,25		
	Saprol 057 cc		13,48		
	P/R Orden de Requisicion N° 4				
	PASAN			\$ 162.782,24	\$ 162.782,24

FECHA	DETALLE	CODIGO	PARCIAL	DEBE	HABER
	VIENEN			\$ 162.782,24	\$ 162.782,24
09/03/09	188				
	Inventario de Productos en Proceso	1.1.3.01.06		29,05	
	Inventario de Productos Quimicos de Poscosecha	1.1.3.01.03			29,05
	Vertimec 0,28 cc		9,94		
	Collis 0,42 cc		19,11		
	P/R Orden de Requisicion N° 04				
09/03/09	189				
	Inventario de Productos en Proceso	1.1.3.01.06		21,00	
	Inventario de Suministros y Materiales de Poscosecha				21,00
	12 cajas		11,40		
	12 capuchones		9,60		
	P/R Orden de Requisicion N° 002				
09/03/09	190				
	Inventario de Productos Terminados	1.1.3.01.07		280,00	
	2800 tallos de clavel tiara				
	Inventario de Productos en Proceso	1.1.3.01.06			280,00
	P/R según Hoja de costos N.- 3				
09/03/09	190				
	Cientes	1.1.2.01.01		464,00	
	2900 tallos de clavel tiara a 0,16		464,00		
	Ventas de Exportacion	4.1.1.01			464,00
	P/R La venta de 2900 tallos de clavel de la variedad al Señor Jose Chavez s/t 8765456 del Banco de Guayaquil				
09/03/09	190.1				
	Costo de ventas	5.1.1		290,00	
	Inventario de Productos Terminados	1.1.3.01.07			290,00
	P/R Costo de ventas al precio de costo				
10/03/09	192				
	Inventario de Productos en Proceso	1.1.3.01.06		38,21	
	Inventario de Productos Quimicos de Campo	1.1.3.01.02			38,21
	Domarek 0,35 cc		12,48		
	Padan 35 gramos		12,25		
	Saprol 057 cc		13,48		
	P/R Orden de Requisicion N° 5				
10/03/09	193				
	Inventario de Productos en Proceso	1.1.3.01.06		29,05	
	Inventario de Productos Quimicos de Poscosecha	1.1.3.01.03			29,05
	Vertimec 0,28 cc		9,94		
	Collis 0,42 cc		19,11		
	P/R Orden de Requisicion N° 05				
10/03/09	194				
	Inventario de Productos en Proceso	1.1.3.01.06		21,00	
	Inventario de Suministros y Materiales de Poscosecha				21,00
	12 cajas		11,40		
	PASAN			\$ 163.954,55	\$ 163.954,55

FECHA	DETALLE	CODIGO	PARCIAL	DEBE	HABER
	VIENEN			\$ 163.954,55	\$ 163.954,55
	12 capuchones		9,60		
	P/R Orden de Requisicion N° 003				
11/03/09	195				
	Proveedores	2.1.1.01.01		236,02	
	Bancos	1.1.1.02			236,02
	P/R El pago de la factura N°0058976 con cheque N° 00311 del Banco del Pichincha				
11/03/09	196				
	Inventario de Productos Terminados	1.1.3.01.07		300,00	
	3000 tallos de clavel tiara				
	Inventario de Productos en Proceso	1.1.3.01.06			300,00
	P/R según Hoja de costos N.- 3				
11/03/09	197				
	Cientes	1.1.2.01.01		420,00	
	3000 tallos de clavel tiara a 0,14		420,00		
	Ventas de Exportacion	4.1.1.01			420,00
	P/R La venta de 3000 tallos de clavel de la variedad al Señora Valeria Segovia con cheque N° 789 del Banco de America				
11/03/09	197.1				
	Costo de ventas	5.1.1		300,00	
	Inventario de Productos Terminados	1.1.3.01.07			300,00
	P/R Costo de ventas al precio de costo				
12/03/09	198				
	Inventario de Productos en Proceso	1.1.3.01.06		38,21	
	Inventario de Productos Quimicos de Campo	1.1.3.01.02			38,21
	Domarck 0,35 cc		12,48		
	Padan 35 gramos		12,25		
	Saprol 057 cc		13,48		
	P/R Orden de Requisicion N° 6				
12/03/09	199				
	Inventario de Productos en Proceso	1.1.3.01.06		29,05	
	Inventario de Productos Quimicos de Poscosecha	1.1.3.01.03			29,05
	Vertimec 0,28 cc		9,94		
	Collis 0,42 cc		19,11		
	P/R Orden de Requisicion N° 06				
12/03/09	200				
	Inventario de Productos en Proceso	1.1.3.01.06		21,00	
	Inventario de Suministros y Materiales de Poscosecha				21,00
	12 cajas		11,40		
	12 capuchones		9,60		
	P/R Orden de Requisicion N° 004				
	PASAN			\$ 165.298,83	\$ 165.298,83

FECHA	DETALLE	CODIGO	PARCIAL	DEBE	HABER
	VIENEN			\$ 165.298,83	\$ 165.298,83
13/03/09	201				
	Inventario de Productos Terminados	1.1.3.01.07		320,00	
	3200 tallos de clavel tiara				
	Inventario de Productos en Proceso	1.1.3.01.06			320,00
	P/R según Hoja de costos N.- 3				
13/03/09	202				
	Clientes	1.1.2.01.01		544,00	
	3200 tallos de clavel tiara a 0,17		544,00		
	Ventas de Exportacion	4.1.1.01			544,00
	P/R La venta de 3200 tallos de clavel de la variedad al Señora Ricardo Moran con cheque N° 0089 del Banco del Austro				
13/03/09	202.1				
	Costo de ventas	5.1.1		320,00	
	Inventario de Productos Terminados	1.1.3.01.07			320,00
	P/R Costo de ventas al precio de costo				
13/03/09	203				
	Inventario de Suministros y Materiales de Poscosecha	1.1.3.01.04		50,00	
	3 mandiles a 15,00		45,00		
	10 mascarillas desechables a 0,50		5,00		
	12% iva			6,00	
	Proveedores	2.1.1.01.01			51,00
	1% retencion en la fuente	2.1.1.04.01.01			5,00
	P/R La compra de materiales de poscosecha s/f004563 a 30 dias plazo				
14/03/09	204				
	Inventario de Productos en Proceso	1.1.3.01.06		38,21	
	Inventario de Productos Quimicos de Campo	1.1.3.01.02			38,21
	Domarek 0,35 cc		12,48		
	Padan 35 gramos		12,25		
	Saprol 057 cc		13,48		
	P/R Orden de Requisicion N° 7				
14/03/09	205				
	Inventario de Productos en Proceso	1.1.3.01.06		29,05	
	Inventario de Productos Quimicos de Poscosecha	1.1.3.01.03			29,05
	Vertimec 0,28 cc		9,94		
	Collis 0,42 cc		19,11		
	P/R Orden de Requisicion N° 07				
14/03/09	206				
	Inventario de Productos en Proceso	1.1.3.01.06		21,00	
	Inventario de Suministros y Materiales de Poscosecha	1.1.3.01.04			21,00
	12 cajas		11,40		
	12 capuchones		9,60		
	P/R Orden de Requisicion N° 005				
	PASAN			\$ 166.627,09	\$ 166.627,09

FECHA	DETALLE	CODIGO	PARCIAL	DEBE	HABER
	VIENEN			\$ 166.627,09	\$ 166.627,09
16/03/09	207				
	Inventario de Productos en Proceso	1.1.3.01.06		38,21	
	Inventario de Productos Quimicos de Campo	1.1.3.01.02			38,21
	Domarck 0,35 cc		12,48		
	Padan 35 gramos		12,25		
	Saprol 057 cc		13,48		
	P/R Orden de Requisicion N° 8				
16/03/09	208				
	Inventario de Productos en Proceso	1.1.3.01.06		29,05	
	Inventario de Productos Quimicos de Poscosecha	1.1.3.01.03			29,05
	Vertimec 0,28 cc		9,94		
	Collis 0,42 cc		19,11		
	P/R Orden de Requisicion N° 08		13,48		
16/03/09	209				
	Inventario de Productos en Proceso	1.1.3.01.06		21,00	
	Inventario de Suministros y Materiales de Poscosecha	1.1.3.01.04			21,00
	12 cajas		11,40		
	12 capuchones		9,60		
	P/R Orden de Requisicion N° 006				
16/03/09	210				
	Inventario de Productos Terminados	1.1.3.01.07		350,00	
	3500 tallos de clavel tiara				
	Inventario de Productos en Proceso	1.1.3.01.06			350,00
	P/R según Hoja de costos N.- 3				
16/03/09	211				
	Clientes	1.1.2.01.01		525,00	
	3500 tallos de clavel tiara 0,15		525,00		
	Ventas de Exportacion	4.1.1.01			525,00
	P/R La venta de 3200 tallos de clavel de la variedad al Señor Cristian Campos a 30 dias plazo				
16/03/09	211.1				
	Costo de ventas	5.1.1		350,00	
	Inventario de Productos Terminados	1.1.3.01.07			350,00
	P/R Costo de ventas al precio de costo				
16/03/09	212				
	Bancos	1.1.1.02		550,00	
	Clientes	1.1.2.01.01			550,00
	P/R El cobro de la factura N° 00118 mediante cheque N° 078 del Banco del Austro				
17/03/09	213				
	Inventario de Productos Terminados	1.1.3.01.07		300,00	
	3000 tallos de clavel tiara				
	Inventario de Productos en Proceso	1.1.3.01.06			300,00
	P/R según Hoja de costos N.- 3				
	PASAN			\$ 168.790,35	\$ 168.790,35

FECHA	DETALLE	CODIGO	PARCIAL	DEBE	HABER
	VIENEN			\$ 168.790,35	\$ 168.790,35
17/03/09	214				
	Bancos	1.1.1.02		576,00	
	3200 tallos de clavel tiara a 0,18		576,00		
	Ventas de Exportacion	4.1.1.01			576,00
	P/R La venta de 3200 tallos de clavel de la variedad con cheque N° 89 del Banco de America				
17/03/09	214.1				
	Costo de ventas	5.1.1		320,00	
	Inventario de Productos Terminados	1.1.3.01.07			320,00
	P/R Costo de ventas al precio de costo				
18/03/09	215				
	Inventario de Productos en Proceso	1.1.3.01.06		38,21	
	Inventario de Productos Quimicos de Campo	1.1.3.01.02			38,21
	Domarck 0,35 cc		12,48		
	Padan 35 gramos		12,25		
	Saprol 057 cc		13,48		
	P/R Orden de Requisicion N° 9				
18/03/09	216				
	Inventario de Productos en Proceso	1.1.3.01.06		29,05	
	Inventario de Productos Quimicos de Poscosecha	1.1.3.01.03			29,05
	Vertimec 0,28 cc		9,94		
	Collis 0,42 cc		19,11		
	P/R Orden de Requisicion N° 09		13,48		
18/03/09	217				
	Inventario de Productos en Proceso	1.1.3.01.06		21,00	
	Inventario de Suministros y Materiales de Poscosecha	1.1.3.01.04			21,00
	12 cajas		11,40		
	12 capuchones		9,60		
	P/R Orden de Requisicion N° 007				
19/03/09	218				
	Inventario de Productos Terminados	1.1.3.01.07		250,00	
	2500 tallos de clavel tiara				
	Inventario de Productos en Proceso	1.1.3.01.06			250,00
	P/R según Hoja de costos N.- 3				
19/03/09	219				
	Clientes	1.1.2.01.01		528,00	
	2400 tallos de clavel tiara a 0,22		528,00		
	Ventas de Exportacion	4.1.1.01			528,00
	P/R La venta de 2400 tallos de clavel de la variedad al Señor Cristian Campos a 30 días plazo				
19/03/09	219.1				
	Costo de ventas	5.1.1		240,00	
	Inventario de Productos Terminados	1.1.3.01.07			240,00
	P/R Costo de ventas al precio de costo				
	PASAN			\$ 170.792,61	\$ 170.792,61

FECHA	DETALLE	CODIGO	PARCIAL	DEBE	HABER
	VIENEN			\$ 170.792,61	\$ 170.792,61
19/03/09	220				
	Proveedores	2.1.1.01.01		291,38	
	Bancos	1.1.1.02			291,38
	P/R El pago de la factura N° 0058962 con cheque N° 00312 del Banco del Pichincha				
	221				
20/03/09	Inventario de Productos en Proceso	1.1.3.01.06		38,21	
	Inventario de Productos Quimicos de Campo	1.1.3.01.02			38,21
	Domarck 0,35 cc		12,48		
	Padan 35 gramos		12,25		
	Saprol 057 cc		13,48		
	P/R Orden de Requisicion N° 10				
20/03/09	222				
	Inventario de Productos en Proceso	1.1.3.01.06		29,05	
	Inventario de Productos Quimicos de Poscosecha	1.1.3.01.03			29,05
	Vertimec 0,28 cc		9,94		
	Collis 0,42 cc		19,11		
	P/R Orden de Requisicion N° 10		13,48		
20/03/09	223				
	Inventario de Productos en Proceso	1.1.3.01.06		21,00	
	Inventario de Suministros y Materiales de Poscosecha	1.1.3.01.04			21,00
	12 cajas		11,40		
	12 capuchones		9,60		
	P/R Orden de Requisicion N° 008				
20/03/09	224				
	Proveedores	2.1.1.01.01		137,64	
	Bancos	1.1.1.02			137,64
	P/R El pago de la factura N° 0078954 con cheque N° 00314 del Banco del Pichincha				
23/03/09	225				
	Inventario de Productos Terminados	1.1.3.01.07		300,00	
	3000 tallos de clavel tiara				
	Inventario de Productos en Proceso	1.1.3.01.06			300,00
	P/R según Hoja de costos N.- 3				
23/03/09	226				
	Cientes	1.1.2.01.01		480,00	
	3000 tallos de clavel tiara a 0,16		480,00		
	Ventas de Exportacion	4.1.1.01			480,00
	P/R La venta de 3000 tallos de clavel de la variedad al Señor Eduardo Teran a 30 días plazo				
23/03/09	226.1				
	Costo de ventas	5.1.1		300,00	
	Inventario de Productos Terminados	1.1.3.01.07			300,00
	P/R Costo de ventas al precio de costo				
	PASAN			\$ 172.389,89	\$ 172.389,89

FECHA	DETALLE	CODIGO	PARCIAL	DEBE	HABER
	VIENEN			\$ 172.389,89	\$ 172.389,89
24/03/09	227				
	Costos Indirectos de Fabricacion	5.1.1.03.01		153,20	
	Servicios Publicos	6.1.1.07	268,00	26,80	
	Bancos	1.1.1.02			180,00
	P/R EL pago por consumo de energia electrica mes de marzo con cheque N.- 00314 del Banco Pichincha				
24/03/09	227.1				
	Inventario de Productos en Proceso	1.1.3.01.06		241,20	
	Costos Indirectos de Fabricacion	5.1.1.03.01			241,20
	P/R L a transferencia del costo				
24/03/09	228				
	Inventario de Productos Terminados	1.1.3.01.07		320,00	
	3200 tallos de clavel tiara				
	Inventario de Productos en Proceso	1.1.3.01.06			320,00
	P/R según Hoja de costos N.- 3				
24/03/09	229				
	Clientes	1.1.2.01.01		448,00	
	3200 tallos de clavel tiara a 0,14		448,00		
	Ventas de Exportacion	4.1.1.01			448,00
	P/R La venta de 3200 tallos de clavel de la variedad tiara al Señor Cristian Campos a 30 dias plazo				
24/03/09	229.1				
	Costo de ventas	5.1.1		320,00	
	Inventario de Productos Terminados	1.1.3.01.07			320,00
	P/R Costo de ventas al precio de costo				
25/03/09	230				
	Inventario de Productos en Proceso	1.1.3.01.06		38,21	
	Inventario de Productos Quimicos de Campo	1.1.3.01.02			38,21
	Domarck 0,35 cc		12,48		
	Padan 35 gramos		12,25		
	Saprol 057 cc		13,48		
	P/R Orden de Requisicion N° 11				
25/03/09	231				
	Inventario de Productos en Proceso	1.1.3.01.06		29,05	
	Inventario de Productos Quimicos de Poscosecha	1.1.3.01.03			29,05
	Vertimec 0,28 cc		9,94		
	Collis 0,42 cc		19,11		
	P/R Orden de Requisicion N° 011		13,48		
25/03/09	232				
	Inventario de Productos en Proceso	1.1.3.01.06		21,00	
	Inventario de Suministros y Materiales de Poscosecha	1.1.3.01.04			21,00
	12 cajas		11,40		
	12 capuchones		9,60		
	P/R Orden de Requisicion N° 009				
	PASAN			\$ 173.087,35	\$ 173.087,35

FECHA	DETALLE	CODIGO	PARCIAL	DEBE	HABER
	VIENEN			\$ 173.987,35	\$ 173.987,35
25/03/09	233				
	Combustible	6.1.1.11		210,00	
	12 % iva en compras			25,20	
	Bancos	1.1.1.02			235,20
	P/R El consumo de combustible del mes de Marzo al señor Luis Castro s/f 0098675. con cheque N.00316				
26/03/09	234				
	Inventario de Productos Terminados	1.1.3.01.07		330,00	
	3300 tallos de clavel tiara				
	Inventario de Productos en Proceso	1.1.3.01.06			330,00
	P/R según Hoja de costos N.- 3				
26/03/09	235				
	Bancos			544,00	
	3400 tallos de calvel tiara a 0,16		544,00		
	Ventas de Exportacion	4.1.1.01			544,00
	P/R La venta de 3400 tallos de clavel de la variedad tiara al Señor Julio Amores s/t 65743 del Banco del Pichincha.				
26/03/09	235.1				
	Costo de ventas	5.1.1		340,00	
	Inventario de Productos Terminados	1.1.3.01.07			340,00
	P/R Costo de ventas al precio de costo				
27/03/09	236				
	Inventario de Productos en Proceso	1.1.3.01.06		38,21	
	Inventario de Productos Quimicos de Campo	1.1.3.01.02			38,21
	Domarck 0,35 cc		12,48		
	Padan 0,35 gramos		12,25		
	Saprol 0,57 cc		13,48		
	P/R Orden de Requisicion N° 12				
27/03/09	237				
	Inventario de Productos en Proceso	1.1.3.01.06		29,05	
	Inventario de Productos Quimicos de Poscosecha	1.1.3.01.03			29,05
	Vertimec 0,28 cc		9,94		
	Collis 0,42 cc		19,11		
	P/R Orden de Requisicion N° 012		13,48		
27/03/09	238				
	Inventario de Productos en Proceso	1.1.3.01.06		21,00	
	Inventario de Suministros y Materiales de Poscosecha	1.1.3.01.04			21,00
	12 cajas		11,40		
	12 capuchones		9,60		
	P/R Orden de Requisicion N° 0010				
30/03/09	239				
	Inventario de Productos en Proceso	1.1.3.01.06		38,21	
	Inventario de Productos Quimicos de Campo	1.1.3.01.02			38,21
	Domarck 0,35 cc		12,48		
	PASAN			\$ 175.563,02	\$ 175.563,02

FECHA	DETALLE	CODIGO	PARCIAL	DEBE	HABER
	VIENEN			\$ 175.563,02	\$ 175.563,02
	Padan 35 gramos		12,25		
	Saprol 057 cc		13,48		
	P/R Orden de Requisicion N° 13				
30/03/09	240				
	Inventario de Productos en Proceso	1.1.3.01.06		29,05	
	Inventario de Productos Quimicos de Poscosecha				29,05
	Vertimec 0,28 cc		9,94		
	Collis 0,42 cc		19,11		
	P/R Orden de Requisicion N° 013		13,48		
30/03/09	241				
	Inventario de Productos en Proceso	1.1.3.01.06		21,00	
	Inventario de Suministros y Materiales de Poscosecha	1.1.3.01.04			21,00
	12 cajas		11,40		
	12 capuchones		9,60		
	P/R Orden de Requisicion N° 0011				
30/03/09	242				
	Inventario de Productos Terminados	1.1.3.01.07		320,00	
	3200 tallos de clavel tiara				
	Inventario de Productos en Proceso	1.1.3.01.06			320,00
	P/R según Hoja de costos N.- 3				
30/03/09	243				
	Clientes	1.1.2.01.01		640,00	
	3200 tallos de clavel tiara a 0,20		640,00		
	Ventas de Exportacion	4.1.1.01			640,00
	P/R La venta de 3200 tallos de clavel de la variedad al Señor Julio Amores s/t 65743 del Banco del Pichincha.				
30/03/09	244				
	Costo de ventas	5.1.1		320,00	
	Inventario de Productos Terminados	1.1.3.01.07			320,00
	P/R Costo de ventas al precio de costo				
30/03/09	245				
	Costos Indirectos de Fabricacion	5.1.1.03.01		120,00	
	Agua potable				
	Caja	1.1.1.01			120,00
	P/R el pago de consumo de agua potable segun factura N° 0089564.				
30/03/09	245.1				
	Inventario de Productos en Proceso	1.1.3.01.06		120,00	
	Costos Indirectos de Fabricacion	5.1.1.03.01			120,00
	P/R L a transferencia del costo				
31/03/09	246				
	Inventario de Productos Terminados	1.1.3.01.07		320,00	
	3200 tallos de clavel tiara				
	Inventario de Productos en Proceso	1.1.3.01.06			320,00
	PASAN			\$ 177.453,07	\$ 177.453,07

FECHA	DETALLE	CODIGO	PARCIAL	DEBE	HABER
	VIENEN			\$ 177.453,07	\$ 177.453,07
	P/R según Hoja de costos N.- 3				
31/03/09	247				
	Cientes	1.1.2.01.01		792,00	
	3300 tallos de clavel tiara a 0,24		792,00		
	Ventas de Exportacion	4.1.1.01			792,00
	P/R La venta de 3300 tallos de clavel de la variedad tiara				
31/03/09	247.1				
	Costo de ventas	5.1.1		330,00	
	Inventario de Productos Terminados	1.1.3.01.07			330,00
	P/R Costo de ventas al precio de costo				
31/03/09	248				
	Costos Indirectos de Fabricacion	5.1.1.03.01		200,00	
	Bancos	1.1.1.02			198,05
	1% Retencion en la fuente	2.1.1.04.01.01			1,95
	P/R El pago de transporte del mes de Marzo según factura 0034567 con cheque N° 000317				
31/03/09	248.1				
	Inventario de Productos en Proceso	1.1.3.01.06		200,00	
	Costos Indirectos de Fabricacion	5.1.1.03.01			200,00
	P/R La transferencia del costo				
31/03/09	249				
	Mano de Obra Campo			1944,34	
	Sueldos	5.1.1.01.01	1308,00		
	Aporte Patronal	5.1.1.01.02	145,84		
	13 er Sueldo	5.1.1.01.03	109,00		
	14to sueldo	5.1.1.01.04	218,00		
	Fondos de reserva	5.1.1.01.05	109,00		
	Vacaciones	5.1.1.01.06	54,50		
	Bancos	1.1.1.02			1185,70
	IESS por pagar	2.1.1.03.02.04			268,14
	13er sueldo por pagar	5.1.1.01.03			109,00
	14to sueldo por pagar	5.1.1.01.04			218,00
	Fondos de reserva por pagar	5.1.1.01.05			109,00
	Vacaciones por pagar	5.1.1.01.06			54,50
	P/R Pago de sueldos y Provisiones mano de obra cultivo con cheque N.- 00318 del Banco del Pichincha				
31/03/09	250				
	Mano de Obra Poscosecha			972,18	
	Sueldos	5.1.1.02.01	654,00		
	Aporte Patronal	5.1.1.02.02	72,93		
	13 er Sueldo	5.1.1.02.03	54,51		
	14to sueldo	5.1.1.02.04	108,99		
	Fondos de reserva	5.1.1.02.05	54,51		
	Vacaciones	5.1.1.02.06	27,24		
	BANCOS			6.181.891,50	6.180.919,44

FECHA	DETALLE	CODIGO	PARCIAL	DEBE	HABER
	VIENEN			\$ 181.891,59	\$ 180.919,41
	Bancos	1.1.1.02			592,85
	IESS por pagar	2.1.1.03.02.04			134,08
	13er sueldo por pagar	5.1.1.02.03			54,51
	14to sueldo por pagar	5.1.1.02.04			108,99
	Fondos de reserva por pagar	5.1.1.02.05			54,51
	Vacaciones por pagar	5.1.1.02.06			27,24
	P/R Pago de sueldos y Provisiones mano de obra Poscosecha con cheque N.- 00318 del Banco del Pichincha				
31/03/09	251				
	Inventario de Productos en Proceso	1.1.3.01.06		2916,50	
	Mano de Obra Campo	5.1.1.01			1944,34
	Mano de Obra Poscosecha	5.1.1.02			972,16
	P/R Distribucion de Nomina				
31/03/09	252				
	Gastos de Administracion			1215,96	
	Sueldos	6.1.1.01	818,00		
	Aporte Patronal	6.1.1.02	91,21		
	13 er Sueldo	6.1.1.03	68,17		
	14to sueldo	6.1.1.04	136,33		
	Fondos de reserva	6.1.1.05	68,17		
	Vacaciones	6.1.1.06	34,08		
	Bancos	1.1.1.02			741,52
	IESS por pagar	2.1.1.03.02.04			167,69
	13er sueldo por pagar	5.1.1.02.03			68,17
	14to sueldo por pagar	5.1.1.02.04			136,33
	Fondos de reserva por pagar	5.1.1.02.05			68,17
	Vacaciones por pagar	5.1.1.02.06			34,08
	P/R Pago de sueldos y Provisiones de Administracion con cheque N.- 00318 del Banco del Pichincha				
31/03/09	253				
	Costos Indirectos de Fabricacion	5.1.1.03.01		290,00	
	Depreciacion acumulada Invernaderos				108,33
	Depreciacion Maquinaria y Equipo				181,67
	P/R Carga de depreciaciones al CIF				
31/03/09	254				
	Inventario de Productos en Proceso	1.1.3.01.06		290,00	
	Costos Indirectos de Fabricacion	5.1.1.03.01			290,00
	P/R La transferencia del costo				
31/03/09	AJUSTES				
	a				
	Depreciacion Activos Fijos	7.3		810,00	
	Depreciacion Acumulada Edificios	1.2.2.01			187,50
	Depreciacion Acumulada Muebles y Enceres	1.2.2.04			22,50
	Depreciacion Acumulada vehiculo	1.2.2.04			600,00
	PASAN			\$ 187.414,05	\$ 187.414,05

FECHA	DETALLE	CODIGO	PARCIAL	DEBE	HABER
	VIENEN			\$ 187.414,05	\$ 187.414,05
	CIERRES				
31/03/09	255				
	Resumen de Rentas y Gastos	7.2		17011,68	
	Gastos Generales	6.1.1.09			225,00
	Servicios Publicos	6.1.1.07			93,80
	Gasto Combustible	6.1.1.11			545,00
	Gastos de Administracion	6.1.1			3647,88
	Costo de Ventas	5.1.1			11690,00
	Depreciacion Activos Fijos	7.3			810,00
	P/R El cierre de cuentas de gastos				
31/03/09	256				
	Ventas de Exportacion	4.1.1.01		19749,00	
	Resumen de Rentas y Gastos	7.2			19749,00
	P/R EL cierre de cuentas de rentas				
31/03/09	257				
	Utilidad del ejercicio	3.2.1.02		2737,32	
	15% utilidad de trabajadores	2.1.1.01.04			410,60
	25% Impuesto a la renta	2.1.1.01.03			684,33
	Reserva Legal	3.2.1			164,24
	Reserva Estatutaria	3.2.2			131,39
	Reserva Facultativa	3.2.3			82,12
	Dividendos de Accionistas				1264,64
	P/R Obligaciones empresariales				
31/03/09	258				
	Resumen de Rentas y Gastos	7.2		2737,32	
	Utilidad del ejercicio	3.2.1.02			2737,32
	P/R La ganancia del ejercicio				
	PASAN			\$ 229.649,37	\$ 229.649,37

CUENTA: CAJA

CODIGO: 1.1.1.01

FECHA	CONCEPTO	SUMAS		SALDOS	
		DEBE	HABER	DEUDOR	ACRREDOR
01/01/09	P/R El Estado de Situacion Inicial	1589,29		1589,29	
29/01/09	P/R El consumo de agua enero		120,00	1469,29	
25/02/09	P/R El consumo de agua febrero		154,00	1315,29	
30/03/09	P/R El consumo de agua marzo		120,00	1195,29	
	TOTALES	1589,29	394,00		

EMPRESA AGROFEPP

LIBRO MAYOR

CUENTA: BANCOS

CODIGO: 1.1.1.02.01

FECHA	CONCEPTO	SUMAS		SALDOS	
		DEBE	HABER	DEUDOR	ACRREDOR
01/01/09	P/R El estado de situacion Inicial	10200,00		10200,00	
01/01/09	P/R La venta con factura 00100	434,00		10634,00	
02/01/09	P/R La venta con factura 00102	348,00		10982,00	
12/01/09	P/R El pago del arreglo del invernadero		148,50	10833,50	
14/01/09	P/R La venta con factura 00105	434,00		11267,50	
14/01/09	P/R compra de repuestos para la bomba		55,50	11212,00	
16/01/09	P/R La venta con factura 00106	350,00		11562,00	
21/01/09	P/R El consumo de combustibles mes de Diciembre		189,00	11373,00	
21/01/09	P/R La venta	448,00		11821,00	
23/01/09	P/R La venta	403,00		12224,00	
26/01/09	P/R El consumo de Internet		138,75	12085,25	
26/01/09	P/R La venta	450,00		12535,25	
28/01/09	P/R EL pago por consumo de energia electrica		180,00	12355,25	
28/01/09	P/R La venta	434,00		12789,25	
31/01/09	P/R La venta	416,00		13205,25	
31/01/09	P/R El pago de transporte del mes de Enero		99,00	13106,25	
31/01/09	P/R 'Pago de sueldos y Provisiones mano de obra cultivo		1185,70	11920,55	
31/01/09	P/R 'Pago de sueldos y Provisiones mano de obra Poscosecha		592,85	11327,70	
31/01/09	P/R 'Pago de sueldos y Provisiones de Administracion		741,52	10586,18	
01/02/09	P/R La venta	540,00		11126,18	
03/02/09	P/R La venta	490,00		11616,18	
05/02/11	P/R La venta	480,00		12096,18	
05/02/11	P/R La venta	580,00		12676,18	
07/02/09	P/R EL pago por concepto de boletines de facturas		111,00	12565,18	
09/02/09	P/R El cobro de la factura N° 00103	540,00		13105,18	
09/02/09	P/R La venta	480,00		13585,18	
11/02/09	P/R La venta	551,00		14136,18	
13/02/09	P/R El cobro de la factura N° 00104	420,00		14556,18	
16/02/09	P/R La venta	630,00		15186,18	
18/02/09	P/R El pago de la factura N° 00458		99,00	15087,18	
	TOTALES	19628,00	3549,82		

CUENTA: BANCOS

CODIGO: 1.1.1.02.01

FECHA	CONCEPTO	SUMAS		SALDOS	
		DEBE	HABER	DEUDOR	ACRREDOR
		18628,00	3540,82	15087,18	
18/02/09	P/R La venta	420,00		15507,18	
19/02/09	P/R El cobro de la factura N° 00107	468,00		15975,18	
23/02/09	P/R La venta	550,00		16525,18	
24/02/09	P/R EL pago por consumo de energia electrica		200,00	16325,18	
27/02/09	P/R El consumo de combustible del mes de Enero		207,20	16117,98	
27/02/09	P/R La venta	608,00		16725,98	
28/02/09	P/R La venta	680,00		17405,98	
28/02/09	P/R El pago de transporte del mes de Febrero		118,80	17287,18	
28/02/09	P/R Pago de sueldos y Provisiones mano de obra cultivo		1185,70	16101,48	
28/02/09	P/R Pago de sueldos y Provisiones mano de obra Poscosecha		592,85	15508,63	
28/02/09	P/R Pago de sueldos y Provisiones de Administracion		741,52	14767,11	
02/03/09	P/R La venta	580,00		15347,11	
06/03/09	P/R El pago de la factura N° 4589		814,77	14532,34	
11/03/09	P/R El pago de la factura N°0058976		236,02	14296,32	
16/03/09	P/R El cobro de la factura N° 00118	550,00		14846,32	
17/03/09	P/R La venta	576,00		15422,32	
19/03/09	P/R El pago de la factura N° 0058962		291,38	15130,94	
20/03/09	P/R El pago de la factura N° 0078954		137,64	14993,30	
24/03/09	P/R EL pago por consumo de energia electrica		268,00	14725,30	
25/03/09	P/R El consumo de combustible del mes de Febrero		235,20	14490,10	
26/03/09	P/R La venta	544,00		15034,10	
31/03/09	P/R El pago de transporte del mes de Marzo		198,05	14836,05	
31/03/09	P/R Pago de sueldos y Provisiones mano de obra cultivo		1185,70	13650,35	
31/03/09	P/R Pago de sueldos y Provisiones mano de obra Poscosecha		592,85	13057,50	
31/03/09	P/R Pago de sueldos y Provisiones de Administracion		741,52	12315,98	
	TOTALES	23604,00	11288,02		

EMPRESA AGROFEPP
LIBRO MAYOR

CUENTA: CLIENTES

CODIGO: 1.1.2.01.01

FECHA	CONCEPTO	SUMAS		SALDOS	
		DEBE	HABER	DEUDOR	ACRREDOR
01/01/09	P/R El estado de situacion Inicial	4520,00		4520,00	
05/01/09	P/R La venta	480,00		5000,00	
09/01/09	P/R La venta	540,00		5540,00	
12/01/09	P/R La venta	420,00		5960,00	
19/01/09	P/R La venta	468,00		6428,00	
05/02/09	P/R El cobro de la factura N° 00101		480,00	5948,00	
09/02/09	P/R El cobro de la factura N° 00103		540,00	5408,00	
13/02/09	P/R La venta	550,00		5958,00	
	TOTALES	6978,00	1020,00		

CUENTA: CLIENTES

CODIGO: 1.1.2.01.01

FECHA	CONCEPTO	SUMAS		SALDOS	
		DEBE	HABER	DEUDOR	ACRREDOR
		6978,00	1020,00	5958,00	
13/02/09	P/R El cobro de la factura N° 00104		420,00	5538,00	
19/02/09	P/R El cobro de la factura N° 00107		468,00	5070,00	
20/02/09	P/R La venta	510,00		5580,00	
24/02/09	P/R La venta	450,00		6030,00	
06/03/09	P/R La venta	544,00		6574,00	
09/03/09	P/R La venta	464,00		7038,00	
11/03/09	P/R La venta	420,00		7458,00	
13/03/09	P/R La venta	544,00		8002,00	
16/03/09	P/R La venta	525,00		8527,00	
16/03/09	P/R El cobro de la factura N° 00118		550,00	7977,00	
- 19/03/09	P/R La venta	528,00		8505,00	
23/03/09	P/R La venta	480,00		8985,00	
24/03/09	P/R La venta	448,00		9433,00	
30/03/09	P/R La venta	640,00		10073,00	
31/03/09	P/R La venta	792,00		10698,05	
	TOTALES	13156,05	2458,00		

EMPRESA AGROFEPP

LIBRO MAYOR

CUENTA: INVENTARIO DE MATERIA PRIMA DIRECTA

CODIGO: 1.1.3.01.01

FECHA	CONCEPTO	SUMAS		SALDOS	
		DEBE	HABER	DEUDOR	ACRREDOR
01/01/09	P/R El estado de situacion Inicial	2500,00		2500,00	
	TOTALES	2500,00		2500,00	

EMPRESA AGROFEPP

LIBRO MAYOR

CUENTA: INVENTARIO DE PRODUCTOS QUIMICOS DE CAMPO

CODIGO: 1.1.3.01.02

FECHA	CONCEPTO	SUMAS		SALDOS	
		DEBE	HABER	DEUDOR	ACRREDOR
01/01/09	P/R El estado de situacion Inicial	2124,25		2124,25	
01/01/09	P/R Compra de productos quimicos	823,00		2947,25	
01/01/09	P/R Orden de Requisicion N° 1		167,75	2779,50	
03/01/09	P/R Orden de Requisicion N° 2		167,75	2611,75	
06/01/09	P/R Orden de Requisicion N° 3		167,75	2444,00	
08/01/09	P/R Orden de Requisicion N° 4		167,75	2276,25	
10/01/09	P/R Orden de Requisicion N° 5		167,75	2108,50	
	TOTALES	2947,25	838,75		

FECHA	CONCEPTO	SUMAS			SALDOS
		DEBE	HABER	DEUDOR	
		2947,25	838,75	2108,50	
13/01/09	P/R Orden de Requisición Nº 6		167,75	1940,75	
15/01/09	P/R Orden de Requisición Nº 7		167,75	1773,00	
17/01/09	P/R Orden de Requisición Nº 8		167,75	1605,25	
20/01/09	P/R Orden de Requisición Nº 9		167,75	1437,50	
22/01/09	P/R Orden de Requisición Nº 10		167,75	1269,75	
24/01/09	P/R Orden de Requisición Nº 11		167,75	1102,00	
27/01/09	P/R Orden de Requisición Nº 12		167,75	934,25	
29/01/09	P/R Orden de Requisición Nº 13		167,75	766,50	
31/01/09	P/R Orden de Requisición Nº 14		167,75	598,75	
01/02/09	P/R Compra de productos quimicos	674,00		1272,75	
01/02/09	P/R Orden de Requisición Nº 1		51,46	1221,29	
04/02/09	P/R Orden de Requisición Nº 2		51,46	1169,83	
06/02/09	P/R Orden de Requisición Nº 3		51,46	1118,37	
09/02/09	P/R Orden de Requisición Nº 4		51,46	1066,91	
11/02/09	P/R Orden de Requisición Nº 5		51,46	1015,45	
14/02/09	P/R Orden de Requisición Nº 6		51,46	963,99	
16/02/09	P/R Orden de Requisición Nº 7		51,46	912,53	
17/02/09	P/R Orden de Requisición Nº 8		51,46	861,07	
19/02/09	P/R Orden de Requisición Nº 9		51,46	809,61	
23/02/09	P/R Orden de Requisición Nº 10		51,46	758,15	
25/02/09	P/R Orden de Requisición Nº 11		51,46	706,69	
26/02/09	P/R Orden de Requisición Nº 12		51,46	655,23	
28/02/09	P/R Orden de Requisición Nº 13		51,46	603,77	
02/03/09	P/R Compra de productos quimicos	468,73		1072,50	
02/03/09	P/R Orden de Requisición Nº 1		38,21	1034,29	
03/03/09	P/R Orden de Requisición Nº 2		38,21	996,08	
05/03/09	P/R Orden de Requisición Nº 3		38,21	957,87	
09/03/09	P/R Orden de Requisición Nº 4		38,21	919,66	
10/03/09	P/R Orden de Requisición Nº 5		38,21	881,45	
12/03/09	P/R Orden de Requisición Nº 6		38,21	843,24	
14/03/09	P/R Orden de Requisición Nº 7		38,21	805,03	
16/03/09	P/R Orden de Requisición Nº 8		38,21	766,82	
18/03/09	P/R Orden de Requisición Nº 9		38,21	728,61	
20/03/09	P/R Orden de Requisición Nº 10		38,21	690,40	
25/03/09	P/R Orden de Requisición Nº 11		38,21	652,19	
27/03/09	P/R Orden de Requisición Nº 12		38,21	613,98	
30/03/09	P/R Orden de Requisición Nº 13		38,21	613,98	
TOTALES		4089,98		3476,00	

FECHA	CONCEPTO	SUMAS		SALDOS
		DEBE	HABER	
01/01/09	P/R El estado de situacion Inicial	61,88		61,88
01/01/09	P/R Compra de productos quimicos		238,4	300,28
01/01/09	P/R Orden de Requistion Nº 01			279,26
03/01/09	P/R Orden de Requistion Nº 02			258,24
06/01/09	P/R Orden de Requistion Nº 03			237,22
08/01/09	P/R Orden de Requistion Nº 04			216,20
10/01/09	P/R Orden de Requistion Nº 05			195,18
13/01/09	P/R Orden de Requistion Nº 06			174,16
15/01/09	P/R Orden de Requistion Nº 07			153,14
17/01/09	P/R Orden de Requistion Nº 08			132,12
20/01/09	P/R Orden de Requistion Nº 09			111,10
22/01/09	P/R Orden de Requistion Nº 10			90,08
24/01/09	P/R Orden de Requistion Nº 11			69,06
27/01/09	P/R Orden de Requistion Nº 12			48,04
29/01/09	P/R Orden de Requistion Nº 13			27,02
31/01/09	P/R Orden de Requistion Nº 14			6,00
01/02/09	P/R Compra de productos quimicos	433,00		439,00
01/02/09	P/R Orden de Requistion Nº 01			406,39
04/02/09	P/R Orden de Requistion Nº 02			373,78
06/02/09	P/R Orden de Requistion Nº 03			341,17
09/02/09	P/R Orden de Requistion Nº 04			308,56
11/02/09	P/R Orden de Requistion Nº 05			275,95
14/02/09	P/R Orden de Requistion Nº 06			243,34
16/02/09	P/R Orden de Requistion Nº 07			210,73
17/02/09	P/R Orden de Requistion Nº 08			178,12
19/02/09	P/R Orden de Requistion Nº 09			145,51
23/02/09	P/R Orden de Requistion Nº 10			112,90
25/02/09	P/R Orden de Requistion Nº 11			80,29
26/02/09	P/R Orden de Requistion Nº 12			47,68
28/02/09	P/R Orden de Requistion Nº 13			15,07
02/03/09	P/R Compra de productos quimicos	415,00		430,07
02/03/09	P/R Orden de Requistion Nº 01			29,05
03/03/09	P/R Orden de Requistion Nº 02			371,97
05/03/09	P/R Orden de Requistion Nº 03			342,92
09/03/09	P/R Orden de Requistion Nº 04			313,87
10/03/09	P/R Orden de Requistion Nº 05			284,82
12/03/09	P/R Orden de Requistion Nº 06			255,77
13/03/09	P/R Orden de Requistion Nº 07			226,72
14/03/09	P/R Orden de Requistion Nº 08			197,67
16/03/09	P/R Orden de Requistion Nº 09			168,62
18/03/09	P/R Orden de Requistion Nº 10			139,57
20/03/09	P/R Orden de Requistion Nº 11			110,52
25/03/09	P/R Orden de Requistion Nº 12			81,47
27/03/09	P/R Orden de Requistion Nº 13			52,42
30/03/09	P/R Orden de Requistion Nº 14			23,37

CUENTA: INVENTARIO DE SUMINISTROS Y MATERIALES DE POSCOSECHA

CODIGO: 1.1.3.01.04

FECHA	CONCEPTO	SUMAS		SALDOS	
		DEBE	HABER	DEUDOR	ACREDOR
01/01/09	P/R El estado de situacion Inicial	39,00		39,00	
01/01/09	P/R Compra de Materiales de Poscosecha	238,4		277,40	
01/01/09	P/R Orden de Requisicion N° 01		21,00	256,40	
03/01/09	P/R Orden de Requisicion N° 02		21,00	235,40	
06/01/09	P/R Orden de Requisicion N° 03		21,00	214,40	
08/01/09	P/R Orden de Requisicion N° 04		21,00	193,40	
10/01/09	P/R Orden de Requisicion N° 05		21,00	172,40	
13/01/09	P/R Orden de Requisicion N° 06		21,00	151,40	
15/01/09	P/R Orden de Requisicion N° 07		21,00	130,40	
17/01/09	P/R Orden de Requisicion N° 08		21,00	109,40	
20/01/09	P/R Orden de Requisicion N° 09		21,00	88,40	
22/01/09	P/R Orden de Requisicion N° 10		21,00	67,40	
24/01/09	P/R Orden de Requisicion N° 11		21,00	46,40	
27/01/09	P/R Orden de Requisicion N° 12		21,00	25,40	
29/01/09	P/R Orden de Requisicion N° 13		21,00	4,40	
31/01/09	P/R Orden de Requisicion N° 14		21,00	-16,60	
04/02/09	P/R Compra de Materiales de Poscosecha	280,00		263,40	
04/02/09	P/R Orden de Requisicion N° 01		22,75	240,65	
06/02/09	P/R Orden de Requisicion N° 02		22,75	217,90	
09/02/09	P/R Orden de Requisicion N° 03		22,75	195,15	
11/02/09	P/R Orden de Requisicion N° 04		22,75	172,40	
14/02/09	P/R Orden de Requisicion N° 05		22,75	149,65	
16/02/09	P/R Orden de Requisicion N° 06		22,75	126,90	
17/02/09	P/R Orden de Requisicion N° 07		22,75	104,15	
19/02/09	P/R Orden de Requisicion N° 08		22,75	81,40	
23/02/09	P/R Orden de Requisicion N° 09		22,75	58,65	
25/02/09	P/R Orden de Requisicion N° 10		22,75	35,90	
26/02/09	P/R Orden de Requisicion N° 11		22,75	13,15	
28/02/09	P/R Orden de Requisicion N° 12		22,75	-9,60	
04/03/09	P/R Compra de Materiales de Poscosecha	280,00		270,40	
04/03/09	P/R Orden de Requisicion N° 01		21,00	249,40	
05/03/09	P/R Orden de Requisicion N° 02		21,00	228,40	
09/03/09	P/R Orden de Requisicion N° 03		21,00	207,40	
10/03/09	P/R Orden de Requisicion N° 04		21,00	186,40	
12/03/09	P/R Orden de Requisicion N° 05		21,00	165,40	
13/03/09	P/R Compra de Materiales de Poscosecha	50,00		215,40	
14/03/09	P/R Orden de Requisicion N° 06		21,00	194,40	
16/03/09	P/R Orden de Requisicion N° 07		21,00	173,40	
18/03/09	P/R Orden de Requisicion N° 08		21,00	152,40	
20/03/09	P/R Orden de Requisicion N° 09		21,00	131,40	
25/03/09	P/R Orden de Requisicion N° 10		21,00	110,40	
27/03/09	P/R Orden de Requisicion N° 11		21,00	89,40	
30/03/09	P/R Orden de Requisicion N° 12		21,00	68,40	
	TOTALES	887,40	810,00		

CUENTA: INVENTARIO DE PRODUCTOS TERMINADOS

CODIGO: 1.1.3.01.07

FECHA	CONCEPTO	SUMAS		SALDOS	
		DEBE	HABER	DEUDOR	ACRREDOR
01/01/09	P/R El estado de situacion Inicial	10,00		10,00	
01/01/09	P/R según Hoja de costos N.- 1	320,00		330,00	
01/01/08	P/R Costo de ventas al precio de costo		310,00	20,00	
05/01/09	P/R según Hoja de costos N.- 1	300,00		320,00	
05/01/09	P/R Costo de ventas al precio de costo		300,00	20,00	
07/01/09	P/R según Hoja de costos N.- 1	280,00		300,00	
07/01/09	P/R Costo de ventas al precio de costo		290,00	10,00	
09/01/09	P/R según Hoja de costos N.- 1	260,00		270,00	
09/01/09	P/R Costo de ventas al precio de costo		270,00	0,00	
12/01/09	P/R según Hoja de costos N.- 1	310,00		310,00	
12/01/09	P/R Costo de ventas al precio de costo		300,00	10,00	
14/01/09	P/R según Hoja de costos N.- 1	300,00		310,00	
14/01/09	P/R Costo de ventas al precio de costo		310,00	0,00	
16/01/09	P/R según Hoja de costos N.- 1	280,00		280,00	
16/01/09	P/R Costo de ventas al precio de costo		250,00	30,00	
19/01/09	P/R según Hoja de costos N.- 1	250,00		280,00	
19/01/09	P/R Costo de ventas al precio de costo		260,00	20,00	
21/01/09	P/R según Hoja de costos N.- 1	320,00		340,00	
21/01/09	P/R Costo de ventas al precio de costo		320,00	20,00	
23/01/09	P/R según Hoja de costos N.- 1	300,00		320,00	
23/01/09	P/R Costo de ventas al precio de costo		310,00	10,00	
26/01/09	P/R según Hoja de costos N.- 1	290,00		300,00	
26/01/09	P/R Costo de ventas al precio de costo		300,00	0,00	
28/01/09	P/R según Hoja de costos N.- 1	320,00		320,00	
28/01/09	P/R Costo de ventas al precio de costo		310,00	10,00	
31/01/09	P/R según Hoja de costos N.- 1	250,00		260,00	
31/01/09	P/R Costo de ventas al precio de costo		260,00	0,00	
01/02/09	P/R según Hoja de costos N.- 2	320,00		320,00	
01/02/09	P/R Costo de ventas al precio de costo		300,00	20,00	
03/02/09	P/R según Hoja de costos N.- 2	350,00		370,00	
03/02/09	P/R Costo de ventas al precio de costo		350,00	20,00	
05/02/09	P/R según Hoja de costos N.- 2	280,00		300,00	
05/02/09	P/R Costo de ventas al precio de costo		290,00	10,00	
09/02/09	P/R según Hoja de costos N.- 2	300,00		310,00	
09/02/09	P/R Costo de ventas al precio de costo		300,00	10,00	
11/02/09	P/R según Hoja de costos N.- 2	280,00		290,00	
11/02/09	P/R Costo de ventas al precio de costo		290,00	0,00	
13/02/09	P/R según Hoja de costos N.- 2	300,00		300,00	
13/02/09	P/R Costo de ventas al precio de costo		250,00	50,00	
16/02/09	P/R según Hoja de costos N.- 2	360,00		410,00	
16/02/09	P/R Costo de ventas al precio de costo		350,00	60,00	
18/02/09	P/R según Hoja de costos N.- 2	250,00		310,00	
18/02/09	P/R Costo de ventas al precio de costo		300,00	10,00	
20/02/09	P/R según Hoja de costos N.- 2	290,00		300,00	
20/02/09	P/R Costo de ventas al precio de costo		300,00	0,00	
	TOTALES	6520,00	6520,00		

CUENTA: INVENTARIO DE PRODUCTOS TERMINADOS

CODIGO: 1.1.3.01.07

FECHA	CONCEPTO	SUMAS		SALDOS	
		DEBE	HABER	DEUDOR	ACRREDOR
		6520,00	6520,00		
23/02/09	P/R según Hoja de costos N.- 2	270,00		270,00	
23/02/09	P/R Costo de ventas al precio de costo		250,00		20,00
24/02/09	P/R según Hoja de costos N.- 2	260,00		280,00	
24/02/09	P/R Costo de ventas al precio de costo		250,00		30,00
27/02/09	P/R según Hoja de costos N.- 2	300,00		330,00	
27/02/09	P/R Costo de ventas al precio de costo		320,00		10,00
28/02/09	P/R según Hoja de costos N.- 2	330,00		340,00	
28/02/09	P/R Costo de ventas al precio de costo		330,00		10,00
02/03/09	P/R según Hoja de costos N.- 3	300,00		310,00	
02/03/09	P/R Costo de ventas al precio de costo		290,00		20,00
06/03/09	P/R según Hoja de costos N.- 3	290,00		310,00	
06/03/09	P/R Costo de ventas al precio de costo		320,00		-10,00
09/03/09	P/R según Hoja de costos N.- 3	300,00		290,00	
09/03/09	P/R Costo de ventas al precio de costo		320,00		-30,00
11/03/09	P/R según Hoja de costos N.- 3	310,00		280,00	
11/03/09	P/R Costo de ventas al precio de costo		300,00		-20,00
13/03/09	P/R según Hoja de costos N.- 3	320,00		300,00	
13/03/09	P/R Costo de ventas al precio de costo		320,00		-20,00
16/03/09	P/R según Hoja de costos N.- 3	350,00		330,00	
16/03/09	P/R Costo de ventas al precio de costo		320,00		10,00
17/03/09	P/R según Hoja de costos N.- 3	300,00		310,00	
17/03/09	P/R Costo de ventas al precio de costo		320,00		-10,00
19/03/09	P/R según Hoja de costos N.- 3	250,00		240,00	
19/03/09	P/R Costo de ventas al precio de costo		240,00		0,00
23/03/09	P/R según Hoja de costos N.- 3	300,00		300,00	
23/03/09	P/R Costo de ventas al precio de costo		300,00		0,00
24/03/09	P/R según Hoja de costos N.- 3	320,00		320,00	
24/03/09	P/R Costo de ventas al precio de costo		320,00		0,00
26/03/09	P/R según Hoja de costos N.- 3	330,00		330,00	
26/03/09	P/R Costo de ventas al precio de costo		320,00		10,00
30/03/09	P/R según Hoja de costos N.- 3	320,00		330,00	
30/03/09	P/R Costo de ventas al precio de costo		320,00		10,00
31/03/09	P/R según Hoja de costos N.- 3	320,00		330,00	
31/03/09	P/R Costo de ventas al precio de costo		330,00		0,00
	TOTALES	11.690,00	11.690,00		

EMPRESA AGROFEPP
LIBRO MAYOR

CUENTA: EDIFICIO

CODIGO: 1.2.2.01

FECHA	CONCEPTO	SUMAS		SALDOS	
		DEBE	HABER	DEUDOR	ACRREDOR
01/01/09	P/R El estado de situacion Inicial	15000,00		15000,00	
	TOTALES	15000,00		15000,00	

CUENTA: INVERNADEROS

CODIGO: 1.2.2.02

FECHA	CONCEPTO	SUMAS		SALDOS	
		DEBE	HABER	DEUDOR	ACRREDOR
01/01/09	P/R El estado de situacion Inicial	13000,00		13000,00	
	TOTALES	13000,00		13000,00	

**EMPRESA AGROFEPP
LIBRO MAYOR**

CUENTA: MAQUINARIA Y EQUIPO

CODIGO: 1.2.2.03

FECHA	CONCEPTO	SUMAS		SALDOS	
		DEBE	HABER	DEUDOR	ACRREDOR
01/01/09	P/R El estado de situacion Inicial	21800,00		21800,00	
	TOTALES	21800,00		21800,00	

**EMPRESA AGROFEPP
LIBRO MAYOR**

CUENTA: MUEBLES Y ENCERES

CODIGO: 1.2.1.04

FECHA	CONCEPTO	SUMAS		SALDOS	
		DEBE	HABER	DEUDOR	ACRREDOR
01/01/09	P/R El estado de situacion Inicial	900,00		900,00	
	TOTALES	900,00		900,00	

**EMPRESA AGROFEPP
LIBRO MAYOR**

CUENTA: VEHICULO

CODIGO: 1.2.2.05

FECHA	CONCEPTO	SUMAS		SALDOS	
		DEBE	HABER	DEUDOR	ACRREDOR
01/01/09	P/R El estado de situacion Inicial	12000,00		12000,00	
	TOTALES	12000,00		12000,00	

**EMPRESA AGROFEPP
LIBRO MAYOR**

CUENTA: TERRENOS

CODIGO: 1.2.1.01

FECHA	CONCEPTO	SUMAS		SALDOS	
		DEBE	HABER	DEUDOR	ACRREDOR
01/01/09	P/R El estado de situacion Inicial	20000,00		20000,00	
	TOTALES	20000,00		20000,00	

CUENTA: DEPRECIACION ACUMULADA EDIFICIOS

CODIGO: 1.2.3.01

FECHA	CONCEPTO	SUMAS		SALDOS	
		DEBE	HABER	DEUDOR	ACRREDOR
01/01/09	P/R El estado de situacion Inicial		3000,00		3000,00
31/03/09	P/R La depreciacion		187,50		3187,50
	TOTALES		3187,50		

EMPRESA AGROFEPP

LIBRO MAYOR

CUENTA: DEPRECIACION ACUMULADA INVERNADEROS

CODIGO: 1.2.3.02

FECHA	CONCEPTO	SUMAS		SALDOS	
		DEBE	HABER	DEUDOR	ACRREDOR
01/01/09	P/R El estado de situacion Inicial		4658,21		4658,21
31/01/09	P/R Carga de depreciaciones al CIF		108,33		4766,54
28/02/09	P/R Carga de depreciaciones al CIF		108,33		4874,87
31/03/09	P/R Carga de depreciaciones al CIF		108,33		4877,30
	TOTALES		4877,30		

EMPRESA AGROFEPP

LIBRO MAYOR

CUENTA: DEPRECIACION ACUMULADA MAQUINARIA Y EQUIPO

CODIGO: 1.2.3.03

FECHA	CONCEPTO	SUMAS		SALDOS	
		DEBE	HABER	DEUDOR	ACRREDOR
01/01/09	P/R El estado de situacion Inicial		7230,00		7230,00
31/01/09	P/R Carga de depreciaciones al CIF		181,67		7411,67
28/02/09	P/R Carga de depreciaciones al CIF		181,67		7593,34
31/03/09	P/R Carga de depreciaciones al CIF		181,67		7775,01
	TOTALES		7775,01		

EMPRESA AGROFEPP

LIBRO MAYOR

CUENTA: DEPRECIACION ACUMULADA MUEBLES Y ENCERES

CODIGO: 1.2.3.04

FECHA	CONCEPTO	SUMAS		SALDOS	
		DEBE	HABER	DEUDOR	ACRREDOR
01/01/09	P/R El estado de situacion Inicial		255,00		255,00
31/03/09	P/R La depreciacion		22,50		277,50
	TOTALES		277,50		255,00

CUENTA: DEPRECIACION ACUMULADA VEHICULO

CODIGO: 1.2.3.05

FECHA	CONCEPTO	SUMAS		SALDOS	
		DEBE	HABER	DEUDOR	ACRREDOR
01/01/09	P/R El estado de situacion Inicial		5800,00		5800,00
31/03/09	P/R La depreciacion		600,00		6400,00
	TOTALES		6400,00		

EMPRESA AGROFEPP
LIBRO MAYOR

CUENTA: PROVEEDORES

CODIGO: 2.1.1.01.01

FECHA	CONCEPTO	SUMAS		SALDOS	
		DEBE	HABER	DEUDOR	ACRREDOR
01/01/09	P/R El estado de situacion Inicial		3225,00		3225,00
01/01/09	P/R Compra de productos quimicos		814,77		4039,77
01/01/09	P/R Compra de productos quimicos		236,02		4275,79
01/01/09	P/R Compra de Materiales de Poscosecha		291,38		4567,17
07/01/09	P/R Compra de Materiales de Poscosecha		137,64		4704,81
01/02/09	P/R Compra de productos quimicos		667,26		5372,07
01/02/09	P/R Compra de productos quimicos		428,67		5800,74
04/02/09	P/R Compra de Materiales de Poscosecha		310,80		6111,54
02/03/09	P/R Compra de productos quimicos		464,04		6575,58
02/03/09	P/R Compra de productos quimicos		410,85		6986,43
04/03/09	P/R Compra de Materiales de Poscosecha		310,80		7297,23
06/03/09	P/R El pago de la factura N° 4589	814,77			6482,46
11/03/09	P/R El pago de la factura N°0058976	236,02			6246,44
	TOTALES	1050,79	7297,23		

EMPRESA AGROFEPP
LIBRO MAYOR

CUENTA: CAPITAL SOCIAL

CODIGO: 3.1.1.01

FECHA	CONCEPTO	SUMAS		SALDOS	
		DEBE	HABER	DEUDOR	ACRREDOR
01/01/09	P/R El estado de situacion Inicial		71080,61		71080,61
	TOTALES		71080,61		71080,61

EMPRESA AGROFEPP
LIBRO MAYOR

CUENTA: APORTE DE CAPITAL

CODIGO: 3.1.1.02

FECHA	CONCEPTO	SUMAS		SALDOS	
		DEBE	HABER	DEUDOR	ACRREDOR
01/01/09	P/R El estado de situacion Inicial		8495,60		8495,60
	TOTALES		8495,60		8495,60

CUENTA: 1% RETENCION EN LA FUENTE

CODIGO: 2.1.1.04.01.01

FECHA	CONCEPTO	SUMAS		SALDOS	
		DEBE	HABER	DEUDOR	ACRREDOR
01/01/09	P/R Compra de productos quimicos		8,23		8,23
01/01/09	P/R Compra de productos quimicos		2,38		10,61
01/01/09	P/R Compra de Materiales de Poscosecha		2,63		13,24
07/01/09	P/R La compra de materiales deCultivo		1,24		14,48
10/01/09	P/R El pago por concepto de arreglo del invernadero		1,50		15,98
14/01/09	P/R La compra de repuestos para la bomba		0,50		16,48
26/01/09	P/R El pago de Internet del mes de Enero		1,25		17,73
31/01/09	P/R El pago de transporte del mes de Enero		1,00		18,73
01/02/09	P/R Compra de productos quimicos		6,74		25,47
01/02/09	P/R Compra de productos quimicos		4,33		29,80
04/02/09	P/R Compra de Materiales de Poscosecha		2,80		32,60
07/02/09	P/R El pago por concepto de boletines de facturas		1,00		33,60
18/02/09	P/R El pago de la factura N° 00458		1,00		34,60
28/02/09	P/R El pago de transporte del mes de Febrero		1,20		35,80
02/03/09	P/R La compra de quimicos		4,69		40,49
02/03/09	P/R La compra de quimicos		4,15		44,64
04/03/09	P/R Compra de Materiales de Poscosecha		2,80		47,44
14/03/09	P/R La compra de materiales de poscosecha		5,00		52,44
31/03/09	P/R El pago de transporte del mes de Marzo		1,95		54,39
	TOTALES		54,39		

EMPRESA AGROFEPP
LIBRO MAYOR

CUENTA: 12% IVA EN COMPRAS

CODIGO: 1.1.4.01.01

FECHA	CONCEPTO	SUMAS		SALDOS	
		DEBE	HABER	DEUDOR	ACRREDOR
01/01/09	P/R Compra de Materiales de Poscosecha	31,50		31,50	
07/01/09	P/R Compra de Materiales de Cultivo	14,88		46,38	
04/02/11	P/R Compra de Materiales de Poscosecha	33,60		79,98	
04/03/09	P/R Compra de Materiales de Poscosecha	33,60		113,58	
	TOTALES	113,58			

EMPRESA AGROFEPP
LIBRO MAYOR

CUENTA: INVENTARIO DE PRODUCTOS EN PROCESO

CODIGO: 1.1.3.01.03

FECHA	CONCEPTO	SUMAS		SALDOS	
		DEBE	HABER	DEUDOR	ACRREDOR
01/01/09	P/R Orden de Requisicion N° 1	167,75		167,75	
01/01/09	P/R Orden de Requisicion N° 01	21,02		188,77	
01/01/09	P/R Orden de Requisicion N° 001	21,00		209,77	
01/01/09	P/R según Hoja de costos N.- 1		320,00	-110,23	
	TOTALES	209,77	320,00		

FECHA	CONCEPTO	SUMAS		SALDOS	
		DEBE	HABER	DEUDOR	ACREEDOR
03/01/09	PR Orden de Requisicion N° 2	209,77	320,00	-110,23	
03/01/09	PR Orden de Requisicion N° 02	167,75		57,52	
03/01/09	PR Orden de Requisicion N° 002	21,02		78,54	
05/01/09	PR Orden de Requisicion N° -1	21,00		99,54	
06/01/09	PR segun Hoja de costos N.-1		300,00	-200,46	
06/01/09	PR Orden de Requisicion N° 3	167,75		-32,71	
06/01/09	PR Orden de Requisicion N° 03	21,02		-11,69	
06/01/09	PR Orden de Requisicion N° 003	21,00		9,31	
07/01/09	PR segun Hoja de costos N.-1		280,00	-270,69	
08/01/09	PR Orden de Requisicion N° 4	167,75		-102,94	
08/01/09	PR Orden de Requisicion N° 04	21,02		-81,92	
08/01/09	PR Orden de Requisicion N° 004	21,00		-60,92	
09/01/09	PR segun Hoja de costos N.-1		260,00	-320,92	
10/01/09	PR Orden de Requisicion N° 5	167,75		-153,17	
10/01/09	PR Orden de Requisicion N° 05	21,02		-132,15	
10/01/09	PR Orden de Requisicion N° 005	21,00		-111,15	
10/01/09	PR la transferencia del costo	150,00		38,85	
12/01/09	PR segun Hoja de costos N.-1		310,00	-271,15	
13/01/09	PR Orden de Requisicion N° 6	167,75		-103,40	
13/01/09	PR Orden de Requisicion N° 06	21,02		-82,38	
13/01/09	PR Orden de Requisicion N° 006	21,00		-61,38	
14/01/09	PR segun Hoja de costos N.-1		300,00	-361,38	
15/01/09	PR Orden de Requisicion N° 7	167,75		-193,63	
15/01/09	PR Orden de Requisicion N° 07	21,02		-172,61	
15/01/09	PR Orden de Requisicion N° 007	21,00		-151,61	
16/01/09	PR segun Hoja de costos N.-1		280,00	-431,61	
17/01/09	PR Orden de Requisicion N° 8	167,75		-263,86	
17/01/09	PR Orden de Requisicion N° 08	21,02		-242,84	
17/01/09	PR Orden de Requisicion N° 008	21,00		-221,84	
19/01/09	PR segun Hoja de costos N.-1		250,00	-471,84	
20/01/09	PR Orden de Requisicion N° 9	167,75		-304,09	
20/01/09	PR Orden de Requisicion N° 09	21,02		-283,07	
20/01/09	PR Orden de Requisicion N° 009	21,00		-262,07	
21/01/09	PR segun Hoja de costos N.-1		320,00	-582,07	
22/01/09	PR Orden de Requisicion N° 10	167,75		-414,32	
22/01/09	PR Orden de Requisicion N° 10	21,02		-393,30	
22/01/09	PR Orden de Requisicion N° 0010	21,00		-372,30	
23/01/09	PR segun Hoja de costos N.-1		300,00	-672,30	
24/01/09	PR Orden de Requisicion N° 11	167,75		-504,55	
24/01/09	PR Orden de Requisicion N° 11	21,02		-483,53	
24/01/09	PR Orden de Requisicion N° 0011	21,00		-462,53	
26/01/09	PR segun Hoja de costos N.-1		290,00	-752,53	
27/01/09	PR Orden de Requisicion N° 12	167,75		-584,78	
27/01/09	PR Orden de Requisicion N° 12	21,02		-563,76	
27/01/09	PR Orden de Requisicion N° 0012	21,00		-542,76	
TOTALES		2667,24	3210,00		

FECHA	CONCEPTO	SUMAS		
		DEBE	HABER	DEUDOR ACREDEDOR
28/01/09	P/R según Hoja de costos N.- 1	2667,24	3210,00	-542,76
28/01/09	P/R La transferencia del costo	153,00		-389,76
29/01/09	P/R Orden de Requisición N° 13	167,75		-222,01
29/01/09	P/R Orden de Requisición N° 13	21,02		-200,99
29/01/09	P/R Orden de Requisición N° 0013	21,00		-179,99
29/01/09	P/R La transferencia del costo	120,00		-59,99
31/01/09	P/R Orden de Requisición N° 14	167,75		107,76
31/01/09	P/R Orden de Requisición N° 14	21,02		128,78
31/01/09	P/R Orden de Requisición N° 0014	21,00		149,78
31/01/09	P/R según Hoja de costos N.- 1		250,00	-100,22
31/01/09	P/R La transferencia del costo	100,00		-0,22
31/01/09	P/R Distribucion de Nomina	2916,50		2916,28
31/01/08	P/R La transferencia del costo	285,00		3201,28
01/02/09	P/R Orden de Requisición N° 01	51,46		3252,74
01/02/09	P/R Orden de Requisición N° 01	32,61		3285,35
01/02/09	P/R según Hoja de costos N.- 2		320,00	2965,35
04/02/11	P/R Orden de Requisición N° 2	51,46		3016,81
04/02/09	P/R Orden de Requisición N° 02	32,61		3049,42
04/02/09	P/R Orden de Requisición N° 001	22,75		3072,17
05/02/09	P/R según Hoja de costos N.- 2		280,00	2792,17
06/02/09	P/R Orden de Requisición N° 03	51,46		2843,63
06/02/09	P/R Orden de Requisición N° 03	32,61		2876,24
06/02/09	P/R Orden de Requisición N° 002	22,75		2898,99
09/02/09	P/R Orden de Requisición N° 4	51,46		2950,45
09/02/09	P/R Orden de Requisición N° 04	32,61		2983,06
09/02/09	P/R según Hoja de costos N.- 2		300,00	2705,81
09/02/09	P/R según Hoja de costos N.- 2		280,00	2425,81
11/02/09	P/R Orden de Requisición N° 5	51,46		2477,27
11/02/09	P/R Orden de Requisición N° 05	32,61		2509,88
11/02/09	P/R Orden de Requisición N° 004	22,75		2532,63
13/02/09	P/R según Hoja de costos N.- 2		300,00	2232,63
14/02/09	P/R Orden de Requisición N° 6	51,46		2284,09
14/02/09	P/R Orden de Requisición N° 06	32,61		2316,70
14/02/09	P/R Orden de Requisición N° 005	22,75		2339,45
14/02/09	P/R Orden de Requisición N° 01	62,00		2401,45
16/02/09	P/R Orden de Requisición N° 7	51,46		2452,91
16/02/09	P/R Orden de Requisición N° 07	32,61		2485,52
16/02/09	P/R Orden de Requisición N° 006	22,75		2508,27
16/02/09	P/R según Hoja de costos N.- 2		360,00	2148,27
17/02/09	P/R Orden de Requisición N° 8	51,46		2199,73
17/02/09	P/R Orden de Requisición N° 08	32,61		2232,34
17/02/09	P/R Orden de Requisición N° 007	22,75		2255,09
18/02/09	P/R La transferencia del costo	100,00		2355,09
19/02/09	P/R Orden de Requisición N° 9	51,46		2406,55
TOTALES			7706,55	7706,55

SALDOS

FECHA	CONCEPTO	SUMAS			SALDOS
		DEBE	HABER	DEUDOR	
19/02/09	P/R Orden de Requisición N° 09	32,61		2439,16	
19/02/09	P/R Orden de Requisición N° 008	22,75		2461,91	
20/02/09	P/R según Hoja de costos N.- 2		290,00	2171,91	
23/02/09	P/R Orden de Requisición N° 10	51,46		2223,37	
23/02/09	P/R Orden de Requisición N° 010	32,61		2255,98	
23/02/09	P/R Orden de Requisición N° 009	22,75		2278,73	
23/02/09	P/R según Hoja de costos N.- 2		270,00	2008,73	
24/02/09	P/R según Hoja de costos N.- 2		260,00	1748,73	
25/02/09	P/R La transferencia del costo	160,00		1908,73	
25/02/09	P/R Orden de Requisición N° 11	51,46		1960,19	
25/02/09	P/R Orden de Requisición N° 011	32,61		1992,80	
25/02/09	P/R Orden de Requisición N° 0010	22,75		2015,55	
25/02/09	P/R La transferencia del costo	154,00		2169,55	
26/02/09	P/R Orden de Requisición N° 12	51,46		2221,01	
26/02/09	P/R Orden de Requisición N° 012	32,61		2253,62	
26/02/09	P/R Orden de Requisición N° 0011	22,75		2276,37	
27/02/09	P/R Orden de Requisición N° 11		300,00	1976,37	
28/02/09	P/R Orden de Requisición N° 13	51,46		2027,83	
28/02/09	P/R Orden de Requisición N° 013	32,61		2060,44	
28/02/09	P/R Orden de Requisición N° 0012	22,75		2083,19	
28/02/09	P/R según Hoja de costos N.- 2		330,00	1753,19	
28/02/09	P/R La transferencia del costo	120,00		1873,19	
28/02/09	P/R Distribución de Nomina	2916,50		4789,69	
28/02/09	P/R La transferencia del costo	285,00		5074,69	
02/03/09	P/R Orden de Requisición N° 01	29,05		5141,95	
02/03/09	P/R Orden de Requisición N° 01		300,00	4841,95	
03/03/09	P/R Orden de Requisición N° 2	38,21		4880,16	
03/03/09	P/R Orden de Requisición N° 02	29,05		4909,21	
05/03/09	P/R Orden de Requisición N° 3	38,21		4947,42	
05/03/09	P/R Orden de Requisición N° 03	29,05		4976,47	
05/03/09	P/R Orden de Requisición N° 001	21,00		4997,47	
06/03/09	P/R según Hoja de costos N.- 3		280,00	4717,47	
09/03/09	P/R Orden de Requisición N° 4	38,21		4755,68	
09/03/09	P/R Orden de Requisición N° 04	29,05		4784,73	
09/03/09	P/R Orden de Requisición N° 002	21,00		4805,73	
09/03/09	P/R según Hoja de costos N.- 3		280,00	4525,73	
10/03/09	P/R Orden de Requisición N° 5	38,21		4563,94	
10/03/09	P/R Orden de Requisición N° 05	29,05		4592,99	
10/03/09	P/R Orden de Requisición N° 003	21,00		4613,99	
11/03/09	P/R según Hoja de costos N.- 3		300,00	4313,99	
12/03/09	P/R Orden de Requisición N° 6	38,21		4352,20	
12/03/09	P/R Orden de Requisición N° 06	29,05		4381,25	
12/03/09	P/R Orden de Requisición N° 004	21,00		4402,25	
TOTALES		7910,00			

FECHA	CONCEPTO	SUMAS		SALDOS
		DEBE	HABER	
		12312,25	7910,00	4402,25
13/03/09	P/R Trasmferencias del costo		4402,25	0,00
13/03/09	P/R según Hoja de costos N.- 3		320,00	-320,00
14/03/09	P/R Orden de Requisición N° 7	38,21		-281,79
14/03/09	P/R Orden de Requisición N° 07	29,05		-252,74
14/03/09	P/R Orden de Requisición N° 005	21,00		-231,74
16/03/09	P/R según Hoja de costos N.- 3		350,00	-581,74
17/03/09	P/R según Hoja de costos N.- 3		300,00	-881,74
18/03/09	P/R Orden de Requisición N° 09	38,21		-843,53
18/03/09	P/R Orden de Requisición N° 09	29,05		-814,48
18/03/09	P/R Orden de Requisición N° 007	21,00		-793,48
18/03/09	P/R L a transferencia del costo		1534,00	-2327,48
19/03/09	P/R según Hoja de costos N.- 3		250,00	-2577,48
20/03/09	P/R Orden de Requisición N° 10	38,21		-2539,27
20/03/09	P/R Orden de Requisición N° 10	29,05		-2510,22
20/03/09	P/R Orden de Requisición N° 008	21,00		-2489,22
23/03/09	P/R según Hoja de costos N.- 3		480,00	-2969,22
24/03/09	P/R según Hoja de costos N.- 3		320,00	-3289,22
24/03/09	P/R L a transferencia del costo	241,20		-3048,02
25/03/09	P/R Orden de Requisición N° 11	38,21		-3009,81
25/03/09	P/R Orden de Requisición N° 011	29,05		-2980,76
25/03/09	P/R Orden de Requisición N° 009	21,00		-2959,76
26/03/09	P/R según Hoja de costos N.- 3		330,00	-3289,76
27/03/09	P/R Orden de Requisición N° 12	38,21		-3251,55
27/03/09	P/R Orden de Requisición N° 012	29,05		-3222,50
27/03/09	P/R Orden de Requisición N° 0010	21,00		-3201,50
30/03/09	P/R según Hoja de costos N.- 3		320,00	-3521,50
30/03/09	P/R L a transferencia del costo	120,00		-3401,50
31/03/09	P/R L a transferencia del costo	200,00		-3201,50
31/03/09	P/R Distribucion de Nomina	2916,50		-285,00
31/03/09	P/R La transferencia del costo	285,00		0,00
	TOTALES		16516,25	16516,25

FECHA	CONCEPTO	SUMAS			SALDOS
		DEBE	HABER	DEUDOR ACREDEDOR	
01/01/09	P/R La venta de 3100 tallos de clavel		434,00		434,00
05/01/09	P/R La venta de 3000 tallos de clavel		480,00		914,00
07/01/09	P/R La venta de 2900 tallos de clavel		348,00		1262,00
09/01/09	P/R La venta de 2700 tallos de clavel		540,00		1802,00
12/01/09	P/R La venta de 3000 tallos de clavel		420,00		2222,00
14/01/09	P/R La venta de 3100 tallos de clavel		434,00		2656,00
16/01/09	P/R La venta de 2500 tallos de clavel		350,00		3006,00
19/01/09	P/R La venta de 2600 tallos de clavel		468,00		3474,00
21/01/09	P/R La venta de 3200 tallos de clavel		448,00		3922,00
23/01/09	P/R La venta de 3100 tallos de clavel		403,00		4325,00
26/01/09	P/R La venta de 3000 tallos de clavel		450,00		4775,00
28/01/09	P/R La venta de 3100 tallos de clavel		434,00		5209,00
31/01/09	P/R La venta de 2600 tallos de clavel		416,00		5625,00
01/02/09	P/R La venta de 3000 tallos de clavel		540,00		6165,00
03/02/09	P/R La venta de 3500 tallos de clavel		490,00		6655,00
05/02/09	P/R La venta de 2900 tallos de clavel		580,00		7235,00
09/02/09	P/R La venta de 3000 tallos de clavel		480,00		7715,00
11/02/09	P/R La venta de 2900 tallos de clavel		551,00		8266,00
13/02/09	P/R La venta de 2500 tallos de clavel		550,00		8816,00
16/02/09	P/R La venta de 3500 tallos de clavel		630,00		9446,00
18/02/09	P/R La venta de 3000 tallos de clavel		420,00		9866,00
20/02/09	P/R La venta de 3000 tallos de clavel		510,00		10376,00
23/02/09	P/R La venta de 2500 tallos de clavel		550,00		10926,00
24/02/09	P/R La venta de 2500 tallos de clavel		450,00		11376,00
27/02/09	P/R La venta de 3200 tallos de clavel		608,00		11984,00
28/02/09	P/R La venta de 3400 tallos de clavel		680,00		12664,00
02/03/09	P/R La venta de 2900 tallos de clavel		580,00		13244,00
06/03/09	P/R La venta de 3400 tallos de clavel		544,00		13788,00
09/03/09	P/R La venta de 2900 tallos de clavel		464,00		14252,00
11/03/09	P/R La venta de 3000 tallos de clavel		420,00		14672,00
13/03/09	P/R La venta de 3200 tallos de clavel		544,00		15216,00
16/03/09	P/R La venta de 3200 tallos de clavel		525,00		15741,00
17/03/09	P/R La venta de 3200 tallos de clavel		576,00		16317,00
19/03/09	P/R La venta de 2400 tallos de clavel		528,00		16845,00
23/03/09	P/R La venta de 3000 tallos de clavel		480,00		17325,00
24/03/09	P/R La venta de 3200 tallos de clavel		448,00		17773,00
26/03/09	P/R La venta de 3400 tallos de clavel		544,00		18317,00
30/03/09	P/R La venta de 3200 tallos de clavel		640,00		18957,00
31/03/09	P/R La venta de 3300 tallos de clavel		792,00		
31/03/09	P/R EL cierre de cuentas de rentas	19749,00		19749,00	19749,00

TOTALES

CUENTA: COSTO DE VENTAS

CODIGO: 5.1.1

FECHA	CONCEPTO	SUMAS		SALDOS	
		DEBE	HABER	DEUDOR	ACRREDOR
01/01/08	P/R Costo de ventas al precio de costo	310,00		310,00	
05/01/09	P/R Costo de ventas al precio de costo	300,00		610,00	
07/01/09	P/R Costo de ventas al precio de costo	290,00		900,00	
09/01/09	P/R Costo de ventas al precio de costo	270,00		1170,00	
12/01/09	P/R Costo de ventas al precio de costo	300,00		1470,00	
14/01/09	P/R Costo de ventas al precio de costo	310,00		1780,00	
16/01/09	P/R Costo de ventas al precio de costo	250,00		2030,00	
19/01/09	P/R Costo de ventas al precio de costo	260,00		2290,00	
21/01/09	P/R Costo de ventas al precio de costo	320,00		2610,00	
23/01/09	P/R Costo de ventas al precio de costo	310,00		2920,00	
26/01/09	P/R Costo de ventas al precio de costo	300,00		3220,00	
28/01/09	P/R Costo de ventas al precio de costo	310,00		3530,00	
31/01/09	P/R Costo de ventas al precio de costo	260,00		3790,00	
01/02/09	P/R Costo de ventas al precio de costo	300,00		4090,00	
03/02/09	P/R Costo de ventas al precio de costo	350,00		4440,00	
05/02/09	P/R Costo de ventas al precio de costo	290,00		4730,00	
09/02/09	P/R Costo de ventas al precio de costo	300,00		5030,00	
11/02/09	P/R Costo de ventas al precio de costo	290,00		5320,00	
13/02/09	P/R Costo de ventas al precio de costo	250,00		5570,00	
16/02/09	P/R Costo de ventas al precio de costo	350,00		5920,00	
18/02/09	P/R Costo de ventas al precio de costo	300,00		6220,00	
20/02/09	P/R Costo de ventas al precio de costo	300,00		6520,00	
23/02/09	P/R Costo de ventas al precio de costo	250,00		6770,00	
24/02/09	P/R Costo de ventas al precio de costo	250,00		7020,00	
27/02/09	P/R Costo de ventas al precio de costo	320,00		7340,00	
28/02/09	P/R Costo de ventas al precio de costo	340,00		7680,00	
02/03/09	P/R Costo de ventas al precio de costo	290,00		7970,00	
06/03/09	P/R Costo de ventas al precio de costo	340,00		8310,00	
09/03/09	P/R Costo de ventas al precio de costo	290,00		8600,00	
11/03/09	P/R Costo de ventas al precio de costo	300,00		8900,00	
13/03/09	P/R Costo de ventas al precio de costo	320,00		9220,00	
16/03/09	P/R Costo de ventas al precio de costo	300,00		9520,00	
17/03/09	P/R Costo de ventas al precio de costo	320,00		9840,00	
19/03/09	P/R Costo de ventas al precio de costo	240,00		10080,00	
23/03/09	P/R Costo de ventas al precio de costo	300,00		10380,00	
24/03/09	P/R Costo de ventas al precio de costo	320,00		10700,00	
26/03/09	P/R Costo de ventas al precio de costo	340,00		11040,00	
30/03/09	P/R Costo de ventas al precio de costo	320,00		11360,00	
31/03/09	P/R Costo de ventas al precio de costo	330,00		11690,00	
31/03/09	P/R El cierre de cuentas de gastos		11690,00	0,00	
	TOTALES	11690,00	11690,00		

CUENTA: INVENTARIO DE SUMINISTROS Y MATERIALES DE CULTIVO

CODIGO: 1.1.3.01.05

FECHA	CONCEPTO	SUMAS		SALDOS	
		DEBE	HABER	DEUDOR	ACRREDOR
07/01/09	P/R La compra de materiales deCultivo	124,00		124,00	
	TOTALES	124,00		124,00	

EMPRESA AGROFEPP

LIBRO MAYOR

CUENTA: COSTOS INDIRECTOS DE FABRICACION

CODIGO: 5.1.1.03.01

FECHA	CONCEPTO	SUMAS		SALDOS	
		DEBE	HABER	DEUDOR	ACRREDOR
10/01/09	P/R El pago por concepto de arreglo del invernadero	150,00		150,00	
10/01/09	P/R la transferencia del costo		150,00	0,00	
28/01/09	P/R EL pago por consumo de energia	153,00		153,00	
28/01/09	P/R La transferencia del costo		153,00	0,00	
29/01/09	P/R el pago de consumo de agua potable	120,00		120,00	
29/01/09	P/R La transferencia del costo		120,00	0,00	
31/01/08	P/R El pago de transporte del mes de Enero	100,00		100,00	
31/01/08	P/R La transferencia del costo		100,00	0,00	
31/01/08	P/R Carga de depreciaciones al CIF	290,00		290,00	
31/01/08	P/R La transferencia del costo		290,00	0,00	
18/02/09	P/R El pago de la factura N° 00458	100,00		100,00	
18/02/09	P/R La transferencia del costo		100,00	0,00	
24/02/09	P/R EL pago por consumo de energia electrica	160,00		160,00	
25/02/09	P/R La transferencia del costo		160,00	0,00	
25/02/09	P/R el pago de consumo de agua potable	154,00		154,00	
25/02/09	P/R La transferencia del costo		154,00	0,00	
28/02/09	P/R El pago de transporte del mes de Febrero	120,00		120,00	
28/02/09	P/R La transferencia del costo		120,00	0,00	
28/02/09	P/R Carga de depreciaciones al CIF	290,00		290,00	
28/02/09	P/R La transferencia del costo		290,00	0,00	
24/03/09	P/R EL pago por consumo de energia electrica	241,20		241,20	
24/03/09	P/R L a transferencia del costo		241,20	0,00	
30/03/09	P/R el pago de consumo de agua potable	120,00		120,00	
30/03/09	P/R L a transferencia del costo		120,00	0,00	
31/03/09	P/R El pago de transporte del mes de Marzo	200,00		200,00	
31/03/09	P/R L a transferencia del costo		200,00	0,00	
31/03/09	P/R Carga de depreciaciones al CIF	290,00		290,00	
31/03/09	P/R L a transferencia del costo		290,00	0,00	
	TOTALES	2488,20	2488,20		

CUENTA: GASTO COMBUSTIBLE

CODIGO: 6.1.1.11

FECHA	CONCEPTO	SUMAS		SALDOS	
		DEBE	HABER	DEUDOR	ACRREDOR
21/01/09	P/R El consumo de combustible del mes de Diciembre	150,00		150,00	
27/02/09	P/R El consumo de combustible del mes de Enero	185,00		335,00	
25/03/09	P/R El consumo de combustible del mes de Febrero	210,00		545,00	
31/03/09	P/R El cierre de cuentas de gastos		545,00	0,00	
	TOTALES	545,00	545,00		

EMPRESA AGROFEPP

LIBRO MAYOR

CUENTA: SERVICIOS PUBLICOS

CODIGO: 6.1.1.07

FECHA	CONCEPTO	SUMAS		SALDOS	
		DEBE	HABER	DEUDOR	ACRREDOR
28/01/09	P/R EL pago por consumo de energia electrica	27,00		27,00	
24/02/09	P/R EL pago por consumo de energia electrica	40,00		67,00	
24/03/09	P/R EL pago por consumo de energia electrica	26,80		93,80	
31/03/09	P/R El cierre de cuentas de gastos		93,80	0,00	
	TOTALES	93,80	93,80		

EMPRESA AGROFEPP

LIBRO MAYOR

CUENTA: GASTOS GENERALES

CODIGO: 6.1.1.09

FECHA	CONCEPTO	SUMAS		SALDOS	
		DEBE	HABER	DEUDOR	ACRREDOR
26/01/09	P/R El pago de Internet del mes de Enero	125,00		125,00	
07/02/09	P/R El pago por concepto de boletines de facturas	100,00		225,00	
31/03/09	P/R El cierre de cuentas de gastos		225,00	0,00	
	TOTALES	225,00	225,00		

EMPRESA AGROFEPP

LIBRO MAYOR

CUENTA: SUELDO CAMPO

CODIGO: 5.1.1.01.01

FECHA	CONCEPTO	SUMAS		SALDOS	
		DEBE	HABER	DEUDOR	ACRREDOR
31/01/09	P/R Pago de sueldos y Provisiones mano de obra cultivo	1944,34		1944,34	
31/01/09	P/R Distribucion de Nomina		1944,34	0,00	
28/02/09	P/R Pago de sueldos y Provisiones mano de obra cultivo	1944,34		1944,34	
31/01/09	P/R Distribucion de Nomina		1944,34	0,00	
31/03/09	P/R Pago de sueldos y Provisiones mano de obra cultivo	1944,34		1944,34	
31/03/09	P/R Distribucion de Nomina		1944,34	0,00	
	TOTALES	5833,02	5833,02		

CUENTA: SUELDO POSCOSECHA

CODIGO: 5.1.1.02.01

FECHA	CONCEPTO	SUMAS		SALDOS	
		DEBE	HABER	DEUDOR	ACRREDOR
31/01/09	P/R Pago de sueldos y Provisiones mano de obra poscosecha	972,16		972,16	
31/01/09	P/R Distribucion de Nomina		972,16	0,00	
28/02/09	P/R Pago de sueldos y Provisiones mano de obra poscosecha	972,16		972,16	
31/01/09	P/R Distribucion de Nomina		972,16	0,00	
31/03/09	P/R Pago de sueldos y Provisiones mano de obra poscosecha	972,16		972,16	
31/03/09	P/R Distribucion de Nomina		972,16	0,00	
	TOTALES	2916,48	2916,48		

EMPRESA AGROFEPP

LIBRO MAYOR

CUENTA: SUELDO ADMINISTRACION

CODIGO: 6.1.1.01

FECHA	CONCEPTO	SUMAS		SALDOS	
		DEBE	HABER	DEUDOR	ACRREDOR
31/01/09	P/R Pago de sueldos y Provisiones de Administracion	1215,96		1215,96	
28/02/09	P/R Pago de sueldos y Provisiones de Administracion	1215,96		2431,92	
31/03/09	P/R Pago de sueldos y Provisiones de Administracion	1215,96		3647,88	
31/03/09	P/R El cierre de cuentas de gastos		3647,88	0,00	
	TOTALES	3647,88	3647,88		

EMPRESA AGROFEPP

LIBRO MAYOR

CUENTA: IESS POR PAGAR

CODIGO: 2.1.1.03.02.04

FECHA	CONCEPTO	SUMAS		SALDOS	
		DEBE	HABER	DEUDOR	ACRREDOR
31/01/09	P/R Pago de sueldos y Provisiones mano de obra cultivo		268,14		268,14
31/01/09	P/R Pago de sueldos y Provisiones mano de obra poscosecha		134,08		402,22
31/01/09	P/R Pago de sueldos y Provisiones de Administracion		167,69		569,91
28/02/09	P/R Pago de sueldos y Provisiones mano de obra cultivo		268,14		838,05
28/02/09	P/R Pago de sueldos y Provisiones mano de obra poscosecha		134,08		972,13
28/02/09	P/R Pago de sueldos y Provisiones de Administracion		167,69		1139,82
31/03/09	P/R Pago de sueldos y Provisiones mano de obra cultivo		268,14		1407,96
31/03/09	P/R Pago de sueldos y Provisiones mano de obra poscosecha		134,08		1542,04
31/03/09	P/R Pago de sueldos y Provisiones de Administracion		167,69		1709,73
	TOTALES		1709,73		

CUENTA: DECIMO TERCER SUELDO

CODIGO: 2.1.1.02.01.02

FECHA	CONCEPTO	SUMAS		SALDOS	
		DEBE	HABER	DEUDOR	ACRREDOR
31/01/09	P/R 'Pago de sueldos y Provisiones mano de obra cultivo		109,00		109,00
31/01/09	P/R 'Pago de sueldos y Provisiones mano de obra poscosecha		54,51		163,51
31/01/09	P/R 'Pago de sueldos y Provisiones de Administracion		68,17		231,68
28/02/09	P/R 'Pago de sueldos y Provisiones mano de obra cultivo		109,00		340,68
28/02/09	P/R 'Pago de sueldos y Provisiones mano de obra poscosecha		54,51		395,19
28/02/09	P/R 'Pago de sueldos y Provisiones de Administracion		68,17		463,36
31/03/09	P/R 'Pago de sueldos y Provisiones mano de obra cultivo		109,00		572,36
31/03/09	P/R 'Pago de sueldos y Provisiones mano de obra poscosecha		54,51		626,87
31/03/09	P/R 'Pago de sueldos y Provisiones de Administracion		68,17		695,04
	TOTALES		695,04		

EMPRESA AGROFEPP
LIBRO MAYOR

CUENTA: DECIMO CUARTO SUELDO

CODIGO: 2.1.1.02.01.03

FECHA	CONCEPTO	SUMAS		SALDOS	
		DEBE	HABER	DEUDOR	ACRREDOR
31/01/09	P/R 'Pago de sueldos y Provisiones mano de obra cultivo		218,00		218,00
31/01/09	P/R 'Pago de sueldos y Provisiones mano de obra poscosecha		108,99		326,99
31/01/09	P/R 'Pago de sueldos y Provisiones de Administracion		136,33		463,32
28/02/09	P/R 'Pago de sueldos y Provisiones mano de obra cultivo		218,00		
28/02/09	P/R 'Pago de sueldos y Provisiones mano de obra poscosecha		108,99		
28/02/09	P/R 'Pago de sueldos y Provisiones de Administracion		136,33		
31/03/09	P/R 'Pago de sueldos y Provisiones mano de obra cultivo		218,00		
31/03/09	P/R 'Pago de sueldos y Provisiones mano de obra poscosecha		108,99		
31/03/09	P/R 'Pago de sueldos y Provisiones de Administracion		136,33		
	TOTALES		1389,96		

EMPRESA AGROFEPP
LIBRO MAYOR

CUENTA: FONDOS DE RESERVA POR PAGAR

CODIGO: 2.1.1.03.02.03

FECHA	CONCEPTO	SUMAS		SALDOS	
		DEBE	HABER	DEUDOR	ACRREDOR
31/01/09	P/R 'Pago de sueldos y Provisiones mano de obra cultivo		109,00		109,00
31/01/09	P/R 'Pago de sueldos y Provisiones mano de obra poscosecha		54,51		163,51
31/01/09	P/R 'Pago de sueldos y Provisiones de Administracion		68,17		231,68
28/02/09	P/R 'Pago de sueldos y Provisiones mano de obra cultivo		109,00		
28/02/09	P/R 'Pago de sueldos y Provisiones mano de obra poscosecha		54,51		
28/02/09	P/R 'Pago de sueldos y Provisiones de Administracion		68,17		
31/03/09	P/R 'Pago de sueldos y Provisiones mano de obra cultivo		109,00		
31/03/09	P/R 'Pago de sueldos y Provisiones mano de obra poscosecha		54,51		
31/03/09	P/R 'Pago de sueldos y Provisiones de Administracion		68,17		
	TOTALES		695,04		

CUENTA: VACACIONES

CODIGO: 2.1.1.02.01.06

FECHA	CONCEPTO	SUMAS		SALDOS	
		DEBE	HABER	DEUDOR	ACRREDOR
31/01/09	P/R Pago de sueldos y Provisiones mano de obra cultivo		54,50		54,50
31/01/09	P/R Pago de sueldos y Provisiones mano de obra poscosecha		27,24		81,74
31/01/09	P/R Pago de sueldos y Provisiones de Administracion		34,08		115,82
28/02/09	P/R Pago de sueldos y Provisiones mano de obra cultivo		54,50		
28/02/09	P/R Pago de sueldos y Provisiones mano de obra poscosecha		27,24		
28/02/09	P/R Pago de sueldos y Provisiones de Administracion		34,08		
31/03/09	P/R Pago de sueldos y Provisiones mano de obra cultivo		54,50		
31/03/09	P/R Pago de sueldos y Provisiones mano de obra poscosecha		27,24		
31/03/09	P/R Pago de sueldos y Provisiones de Administracion		34,08		
	TOTALES		347,46		

EMPRESA AGROFEPP

LIBRO MAYOR

CUENTA: DEPRECIACION DE ACTIVOS FIJOS

CODIGO: 7.3

FECHA	CONCEPTO	SUMAS		SALDOS	
		DEBE	HABER	DEUDOR	ACRREDOR
31/03/09	P/R La depreciacion de activos fijos	810,00			
31/03/09	P/R El cierre de cuentas de gastos		810,00		
	TOTALES	810,00	810,00		

EMPRESA AGROFEPP

LIBRO MAYOR

CUENTA: RESUMEN DE RENTAS Y GASTOS

CODIGO: 7.2

FECHA	CONCEPTO	SUMAS		SALDOS	
		DEBE	HABER	DEUDOR	ACRREDOR
31/03/09	P/R El cierre de cuentas de gastos	17011,68			
31/03/09	P/R EL cierre de cuentas de rentas		19749,00		
31/03/09	P/R La ganancia del ejercicio	2737,32			
	TOTALES	19749,00	19749,00		

EMPRESA AGROFEPP

LIBRO MAYOR

CUENTA: UTILIDAD DEL EJERCICIO

CODIGO: 3.2.1.02

FECHA	CONCEPTO	SUMAS		SALDOS	
		DEBE	HABER	DEUDOR	ACRREDOR
31/03/09	P/R Obligaciones empresariales	2732,37			
31/03/09	P/R La ganancia del ejercicio		2732,37		
	TOTALES	2732,37	2732,37		

CUENTA: 15 % UTILIDAD DE TRABAJADORES POR PAGAR

CODIGO: 2.1.1.01.04

FECHA	CONCEPTO	SUMAS		SALDOS	
		DEBE	HABER	DEUDOR	ACRREDOR
31/03/09	P/R Obligaciones empresariales		410,60		410,60
	TOTALES		410,60		410,60

**EMPRESA AGROFEPP
LIBRO MAYOR**

CUENTA: 25% IMPUESTO A LA RENTA

CODIGO: 2.1.1.01.03

FECHA	CONCEPTO	SUMAS		SALDOS	
		DEBE	HABER	DEUDOR	ACRREDOR
31/03/09	P/R Obligaciones empresariales		684,33		684,33
	TOTALES		684,33		684,33

**EMPRESA AGROFEPP
LIBRO MAYOR**

CUENTA: RESERVA LEGAL

CODIGO: 3.2.1

FECHA	CONCEPTO	SUMAS		SALDOS	
		DEBE	HABER	DEUDOR	ACRREDOR
31/03/09	P/R Obligaciones empresariales		164,24		164,24
	TOTALES		164,24		164,24

**EMPRESA AGROFEPP
LIBRO MAYOR**

CUENTA: RESERVA ESTATUTARIA

CODIGO: 3.2.2

FECHA	CONCEPTO	SUMAS		SALDOS	
		DEBE	HABER	DEUDOR	ACRREDOR
31/03/09	P/R Obligaciones empresariales		131,39		131,39
	TOTALES		131,39		131,39

**EMPRESA AGROFEPP
LIBRO MAYOR**

CUENTA: RESERVA FACULTATIVA

CODIGO: 3.2.3

FECHA	CONCEPTO	SUMAS		SALDOS	
		DEBE	HABER	DEUDOR	ACRREDOR
31/03/09	P/R Obligaciones empresariales		82,12		82,12
	TOTALES		82,12		82,12

CUENTA: DIVIDENDOS POR PAGAR

CODIGO:

FECHA	CONCEPTO	SUMAS		SALDOS	
		DEBE	HABER	DEUDOR	ACRREDOR
31/03/09	P/R Obligaciones empresariales		1264,64		1264,64
	TOTALES		1264,64		1264,64

DEL 1 DE ENERO AL 31 DE MARZO DE 2009

No	NOMBRE CUENTA	DEBE	HABER	DEUDOR	ACREEDOR
1	CAJA	1589,29	394,00	1.195,29	0,00
2	BANCOS	23604,00	11288,02	12.315,98	0,00
3	CLIENTES	13156,05	2458,00	10.698,05	0,00
4	INVENTARIO DE MATERIA PRIMA DIRECTA	2500,00	0,00	2.500,00	0,00
5	INVENTARIO DE PRODUCTOS QUIMICOS DE CAMPO	4089,98	3476,00	613,98	0,00
6	INVENTARIO DE PRODUCTOS QUIMICOS DE POSCOSECHA	1148,28	1124,91	23,37	0,00
7	INVENTARIO DE SUMINISTROS Y MATERIALES DE POSCOSECHA	887,40	819,00	68,40	0,00
8	INVENTARIO DE PRODUCTOS TERMINADOS	11690,00	11690,00	0,00	0,00
9	EDIFICIO	15000,00	0,00	15.000,00	0,00
10	INVERNADEROS	13000,00	0,00	13.000,00	0,00
11	MAQUINARIA Y EQUIPO	21800,00	0,00	21.800,00	0,00
12	MUBLES Y ENCERES	900,00	0,00	900,00	0,00
13	VEHICULO	12000,00	0,00	12.000,00	0,00
14	TERRENOS	20000,00	0,00	20.000,00	0,00
15	DEPRECIACION ACUMULADA EDIFICIO	0,00	3187,50	0,00	3187,50
16	DEPRECIACION ACUMULADA INVERNADEROS	0,00	4877,30	0,00	4877,30
17	DEPRECIACION ACUMULADA MAQUINARIA Y EQUIPO	0,00	7775,01	0,00	7775,01
18	DEPRECIACION ACUMULADA MUEBLES Y ENCERES	0,00	277,50	0,00	277,50
19	DEPRECIACION ACUMULADA VEHICULO	0,00	6400,00	0,00	6400,00
20	PROVEEDORES	1050,79	7297,23	0,00	6.246,44
21	CAPITAL SOCIAL	0,00	71080,61	0,00	71080,61
22	APORTE DE CAPITAL	0,00	8495,60	0,00	8495,60
23	1% RETENCION EN LA FUENTE	0,00	54,39	0,00	54,39
24	12% IVA EN COMPRAS	113,58	0,00	113,58	0,00
25	INVENTARIO DE PRODUCTOS EN PROCESO	16516,25	16516,25	0,00	0,00
26	VENTAS DE EXPORTACION	19749,00	19749,00	0,00	0,00
27	COSTO DE VENTAS	11690,00	11690,00	0,00	0,00
28	INVENTARIO DE SUMINISTROS Y MATERIALES DE CULTIVO	124,00		124,00	0,00
29	COSTOS INDIRECTOS DE FABRICACION	2488,20	2488,20	0,00	0,00
30	COMBUSTIBLE	545,00	545,00	0,00	0,00
31	SERVICIOS PUBLICOS	93,80	93,80	0,00	0,00
32	GASTOS GENERALES	225,00	225,00	0,00	0,00
33	MANO DE OBRA CAMPO	5833,02	5833,02	0,00	0,00
34	MANO DE OBRA POSCOSECHA	2916,48	2916,48	0,00	0,00
35	GASTOS DE ADMINISTRACION	3647,88	3647,88	0,00	0,00
36	IEES POR PAGAR	0,00	1709,73	0,00	1709,73
37	13 SUELDO POR PAGAR	0,00	695,04	0,00	695,04
38	14 SUELDO POR PAGAR	0,00	1389,96	0,00	1389,96
39	FONDOS DE RESERVA POR PAGAR	0,00	695,04	0,00	695,04
40	VACACIONES POR PAGAR	0,00	347,46	0,00	347,46
41	DEPRECIACION DE ACTIVOS FIJOS	810,00	810,00	0,00	0,00
42	RESUMEN DE RENTAS Y GASTOS	19749,00	19749,00	0,00	0,00
43	UTILIDAD DEL EJERCICIO	2732,37	2732,37	0,00	0,00
44	15 % UTILIDAD DE TRABAJADORES	0,00	410,60	0,00	410,60
45	25% IMPUESTO A LA RENTA	0,00	684,33	0,00	684,33
46	RESERVA LEGAL	0,00	164,24	0,00	164,24
47	RESERVA ESTATUTARIA	0,00	131,39	0,00	131,39
48	RESERVA FACULTATIVA	0,00	82,12	0,00	82,12
49	DIVIDENDOS DE ACCIONISTAS	0,00	1264,64	0,00	1264,64
	SUMAS	\$ 229.649,37	\$ 229.649,37	\$ 110.352,65	\$ 115.968,90

ESTADO DE COSTOS DE PRODUCTOS VENDIDOS

DEL 1 AL 31 DE MARZO DEL 2009

MATERIA PRIMA DIRECTA

Inventario Inicial de Materiales	\$ 2225,13	
(+) Compra de materiales	4024,53	
(=) Disponible de Materiales	6249,66	
(-) Inventario Final de Materiales	1845,46	
(=) Materiales Utilizados		\$4404,20
(+) MANO DE OBRA DIRECTA		4599,90
(+) Costos Indirectos de Fabricacion		2675,90
luz	\$520,00	
agua	429,40	
Depreciacion Maquinaria	870,00	
arreglo de invernadero	150,00	
compra de repuestos para la bomba de fumigacion	50,00	
arreglo de coches de poscosecha	100,00	
Combustible	136,50	
Transporte de clavel	420,00	
(=) Costo de Produccion		\$11680,00
(+) Inventario Inicial de Productos en Proceso		0,00
(=) Produccion Disponible		0,00
(-) Inventario Final de Productos en Proceso		11680,00
(=) Costo de Articulos Terminados		0,00
(+) Inventario Inicial de Productos Terminados		10,00
(=) Disponible para la venta		11690,00
(-) Inventario Final de Productos Terminados		0,00
COSTO DE VENTAS		\$11690,00

GERENTE

CONTADOR

ESTADO DE RESULTADOS
DEL 01 DE ENERO AL 31 DE MARZO DEL 2009

VENTAS	\$19749,00
(-) Costo de Ventas	11690,00
(=) Utilidad Bruta en ventas	8059,00
(-) GASTOS DE OPERACIÓN	5321,68

Gastos Generales	\$225,00
Servicios Publicos	93,80
Gasto Combustible	545,00
Gastos de Administracion	3647,88
Depreciacion de Activos Fijos	810,00

UTILIDAD DEL EJERCICIO **\$2737,32**

Provisiones

15% Trabajadores	410,60
25% Impuesto a la renta	684,33

UTILIDAD NETA **\$1642,39**

10% Reserva Legal	164,24
8 % Reserva Estatutaria	131,39
5% Reserva Facultativa	82,12
Dividendos por pagar	\$1264,64

GERENTE

CONTADOR

ACTIVO			
CORRIENTE			
DISPONIBLE			13624,85
Caja		\$1195,29	
Bancos		12315,98	
Iva en compras		113,58	
EXIGIBLE			
Cuentas por Cobrar			10698,05
Cientes		10698,05	
REALIZABLE			3329,75
Inventario de Materia Prima Directa		2500,00	
Inventario de Productos Quimicos de Campo		613,98	
Inventario de Productos Quimicos de Poscosecha		23,37	
Inventario de Suministros y Materiales de Poscosecha		68,40	
Inventario de Suministros y Materiales de Cultivo		124,00	
ACTIVOS FIJOS			
DEPRECIABLES			40182,69
Edificio	\$15000	11812,5	
(-) Depreciacion Acumulada Edificio	3187,5		
Invernaderos	13000	8122,7	
(-) Depreciacion Acumulada Invernaderos	4877,3		
Maquinaria y Equipo	21800	14024,99	
(-) Depreciacion Acumulada Maquinaria y Equipo	7775,01		
Muebles y Enceres	900	622,5	
(-) Depreciacion Acumulada Muebles y Enceres	277,5		
Vehiculo	12000	5600	
(-) Depreciacion Acumulada Vehiculo	6400		
NO DEPRECIABLES			20000
Terrenos		20000	
TOTAL ACTIVO			<u>\$87835,34</u>
PASIVO			
CORTO PLAZO			13497,63
Cuentas por Pagar			
Proveedores		6246,44	
1% Retencion en la fuente		54,39	
15% Utilidades de Trabajadores		410,6	
13er Sueldo por Pagar		695,04	
14to Sueldo por Pagar		1389,96	
Vacaciones por Pagar		347,46	
Fondos de Reserva por pagar		695,04	
25% Impuesto la renta		684,33	
IESS por Pagar		1709,73	
Dividendos por Pagar		1264,64	
TOTAL PASIVO			<u>\$13497,63</u>
PATRIMONIO			\$74337,71
Capital Social	\$63821,97		
Aporte de Socios	8495,6		
Utilidad del Ejercicio	1642,39		
Reserva Legal	164,24		
Reserva Estatutaria	131,39		
Reserva Facultativa	82,12		
TOTAL PASIVO + PATRIMONIO			<u>\$87835,34</u>

DEPRECIACIÓN ACTIVOS FIJOS

DEPARTAMENTOS	VALOR COMPRA	FECHA COMPRA	DEPRECIACION ANUAL	DEPRECIACION MENSUAL	AÑOS DEPRECIADOS	VALOR
ADMINISTRATIVO POSCOSECHA	15000,00	01/01/2005	750,00	62,50	2005	750,00
					2006	750,00
					2007	750,00
					2008	750,00
						3000,00

DEPRECIACIÓN INVERNADEROS

BLOQUE	VALOR COMPRA	FECHA COMPRA	DEPRECIACION ANUAL	DEPRECIACION MENSUAL	AÑOS DEPRECIADOS	VALOR
1 Y 2 VARIEDAD TIARA	13000,00	01/06/2005	1300,00	108,33	2005	758,33
					2006	1299,96
					2007	1299,96
					2008	1299,96
						4658,21

DEPRECIACION MAQUINARIA Y EQUIPO DE CAMPO

MAQUINARIA	VALOR COMPRA	FECHA COMPRA	DEPRECIACION ANUAL	DEPRECIACION MENSUAL	AÑOS DEPRECIADOS	VALOR
BOMBA DE FUMIGACION RESERVORIO DE AGUA SISTEMA DE RIEGO	1800,00 3500,00 8500,00 13800,00	01/07/2005	1380,00	115,00	2005	690,00
					2006	1380,00
					2007	1380,00
					2008	1380,00
						4830,00

DEPRECIACIÓN MAQUINARIA Y EQUIPO DE POSCOSECHA

MAQUINARIA	VALOR COMPRA	FECHA COMPRA	DEPRECIACION ANUAL	DEPRECIACION MENSUAL	AÑOS DEPRECIADOS	VALOR
CUARTOS FRIOS	8000,00 8000,00	01/01/2006	800,00	66,67	2006	800,00
					2007	800,00
					2008	800,00
						2400,00

DEPRECIACION MUEBLES Y ENCERES

MUEBLES	VALOR COMPRA	FECHA COMPRA	DEPRECIACION ANUAL	DEPRECIACION MENSUAL	AÑOS DEPRECIADOS	VALOR
MUEBLES DE OFICINA	900,00 900,00	01/03/2006	90,00	7,50	2006	75,00
					2007	90,00
					2008	90,00
						255,00

MUEBLES	VALOR COMPRA	FECHA COMPRA	DEPRECIACION ANUAL	DEPRECIACION MENSUAL	AÑOS DEPRECIADOS	VALOR
VEHICULO	12000,00	01/08/2007	2400,00	200,00	2007	1000,00
	12000,00				2008	2400,00
					2009	2400,00
						5800,00

**CULTIVO
PROCESO 1**

MATERIALES		
Directos	Productos Quimicos	823,00
Indirectos	Suministros y Materiales	124,00
TOTAL		947,00

MANO DE OBRA		
Nomina		1185,70
TOTAL		1185,70

COSTOS INDIRECTOS DE FABRICACION		
Servicios Basicos		108,00
Luz	36,00	
Agua Potable	72,00	
Depreciaciones:		223,33
Invernaderos	108,33	
Maquinaria y Equipo	115,00	
Compra de repuestos		50,00
Mantenimiento		150,00
Combustible		22,50
TOTAL		553,83

**POSCOSECHA
PROCESO 2**

MATERIALES		
Directos	Productos Quimicos	238,40
Indirectos	Suministros y Materiales	262,50
TOTAL		500,90

MANO DE OBRA		
Nomina		592,85
TOTAL		592,85

COSTOS INDIRECTOS DE FABRICACION		
Servicios Basicos		156,00
Luz	108,00	
Agua Potable	48,00	
Depreciaciones:		66,67
Cuartos Frios	66,67	
Combustible		15,00
Transporte de clavel		100,00
TOTAL		337,67

PRORRATEO DE COSTOS

RUBRO	VALOR	CAMPO	POSCOSECHA
luz	180	20%	60%
		36,00	108,00
agua	120	60%	40%
		72,00	48,00
combustible	150	15%	10%
		22,5	15,00

**INFORME DE CANTIDADES DE PRODUCCION
MES DE ENERO DEL 2009**

UNIDADES POR DISTRIBUIR	CULTIVO	POSCOSECHA
En Proceso		
Terminadas y Retenidas		
Comenzadas	37800	
Recibidas del Proceso Anterior	100	37890
TOTAL	37900	37890

DISTRIBUCION DE UNIDADES		
Terminadas y Transferidas	37890	
Terminadas y Retenidas		
En Proceso		
Perdidas en Produccion	10	
TOTAL	37900	37890

EMPRESA AGROFEPP

INFORME DE COSTOS DE PRODUCCIÓN

ENERO DEL 2009

COSTOS POR DISTRIBUIR	PROCESO 1		PROCESO 2	
	TOTAL	UNITARIO	TOTAL	UNITARIO
Del Proceso anterior				
Recibidas durante el periodo			\$ 2.686,53	
Costo Adicional - Unidades Perdidas				
De este Proceso				
Materiales	947,00	0,02	500,90	0,01
Mano de Obra	1185,70	0,03	592,85	0,02
Costos Generales de Fabricacion	553,83	0,01	337,67	0,01
Total de Este Proceso	\$ 2.686,53	0,06	\$ 1.431,42	\$ 0,04
TOTAL	\$ 2.686,53		\$ 4.117,95	
COSTO DE PRODUCCIÓN			\$ 0,10	

**CULTIVO
PROCESO 1**

MATERIALES		
Directos	Productos Quimicos	674,00
Indirectos	Suministros y Materiales	
TOTAL		674,00

MANO DE OBRA		
Nomina		1185,70
TOTAL		1185,70

COSTOS INDIRECTOS DE FABRICACION		
Servicios Basicos		132,40
Luz	40,00	
Agua Potable	92,40	
Depreciaciones:		223,33
Invernaderos	108,33	
Maquinaria y Equipo	115,00	
Combustible		28,00
TOTAL		251,33

**POSCOSECHA
PROCESO 2**

MATERIALES		
Directos	Productos Quimicos	433,00
Indirectos	Suministros y Materiales	280,00
TOTAL		713,00

MANO DE OBRA		
Nomina		592,85
TOTAL		592,85

COSTOS INDIRECTOS DE FABRICACION		
Servicios Basicos		181,00
Luz	120,00	
Agua Potable	61,00	
Depreciaciones:		66,67
Cuartos Frios	66,67	
transporte del clavel		120,00
combustible		18,50
TOTAL		386,17

PRORRATEO DE COSTOS

RUBRO	VALOR	CAMPO	POSCOSECHA
luz	200	20%	60%
		40,00	120,00
agua	154	60%	40%
		92,40	61,00
combustible	185	15%	10%
		28	18,50

**INFORME DE CANTIDADES DE PRODUCCION
MES DE FEBRERO DEL 2009**

UNIDADES POR DISTRIBUIR	CULTIVO	POSCOSECHA
En Proceso		
Terminadas y Retenidas		
Comenzadas	38900	
Recibidas del Proceso Anterior		38870
TOTAL	38900	38870

DISTRIBUCION DE UNIDADES		
Terminadas y Transferidas	38870	
Terminadas y Retenidas		
En Proceso		
Perdidas en Produccion	30	
TOTAL	38900	38870

EMPRESA AGROFEPP

INFORME DE COSTOS DE PRODUCCIÓN

FEBRERO DEL 2009

COSTOS POR DISTRIBUIR	PROCESO 1		PROCESO 2	
	TOTAL	UNITARIO	TOTAL	UNITARIO
Del Proceso anterior				
Recibidas durante el periodo			\$ 2.111,03	
Costo Adicional - Unidades Perdidas				
De este Proceso				
Materiales	674,00	0,017	713,00	0,018
Mano de Obra	1185,70	0,030	592,85	0,015
Costos Generales de Fabricacion	251,33	0,006	386,17	0,012
Total de Este Proceso	\$ 2.111,03	\$ 0,05	\$ 1.692,02	\$ 0,05
TOTAL	\$ 2.111,03		\$ 3.803,05	
COSTO DE PRODUCCIÓN			\$ 0,10	

**CULTIVO
PROCESO 1**

MATERIALES		
Directos	Productos Quimicos	468,73
Indirectos	Suministros y Materiales	
TOTAL		468,73

MANO DE OBRA		
Nomina		1185,70
TOTAL		1185,70

COSTOS INDIRECTOS DE FABRICACION		
Servicios Basicos		144,00
Luz	36,00	
Agua Potable	108,00	
Depreciaciones:		223,33
Invernaderos	108,33	
Maquinaria y Equipo	115,00	
Combustible		31,50
TOTAL		398,83

**POSCOSECHA
PROCESO 2**

MATERIALES		
Directos	Productos Quimicos	415,00
Indirectos	Suministros y Materiales	330,00
TOTAL		745,00

MANO DE OBRA		
Nomina		592,85
TOTAL		592,85

COSTOS INDIRECTOS DE FABRICACION		
Servicios Basicos		228,00
Luz	180,00	
Agua Potable	48,00	
Depreciaciones:		66,67
Cuartos Frios	66,67	
Combustible		21,00
Transporte de clavel		200,00
TOTAL		515,67

PRORRATEO DE COSTOS

RUBRO	VALOR	CAMPO	POSCOSECHA
luz	180	20%	60%
		36,00	108,00
agua	120	60%	40%
		72,00	48,00
combustible	210	15%	10%

UNIDADES POR DISTRIBUIR	CULTIVO	POSCOSECHA
En Proceso		
Terminadas y Retenidas		
Comenzadas	43300	
Recibidas del Proceso Anterior		43250
TOTAL	43300	43250

DISTRIBUCION DE UNIDADES		
Terminadas y Transferidas	43250	
Terminadas y Retenidas		
En Proceso		
Perdidas en Produccion	50	
TOTAL	43300	43250

EMPRESA AGROFEPP

INFORME DE COSTOS DE PRODUCCIÓN

MARZO DEL 2009

COSTOS POR DISTRIBUIR	PROCESO 1		PROCESO 2	
	TOTAL	UNITARIO	TOTAL	UNITARIO
Del Proceso anterior				
Recibidas durante el periodo			\$ 2.053,26	
Costo Adicional - Unidades Perdidas				
De este Proceso				
Materiales	468,73	0,011	745,00	0,017
Mano de Obra	1185,70	0,027	592,85	0,014
Costos Generales de Fabricacion	398,83	0,009	515,67	0,012
Total de Este Proceso	\$ 2.053,26	\$ 0,05	\$ 1.853,52	\$ 0,04
TOTAL	\$ 2.053,26		\$ 3.906,78	
COSTO DE PRODUCCIÓN			0.09	

ORDEN DE COMPRA No. 1

PROVEEDOR: El Huerto
FECHA DE PEDIDO: 28/12/2008

No	PRODUCTOS	UNIDAD	CANTIDAD	PRECIO UNITARIO	PRECIO TOTAL
1	Nitrato de Magnesio	Kg.	100,00	3,2500	325,00
2	Nitrato de Potasio	Kg.	150,00	2,0000	300,00
3	Nitrato de Calcio	Kg.	100,00	1,9800	198,00

TOTAL ORDEN DE COMPRA

823,00

APROBADO POR

EMPRESA AGROFEPP

ORDEN DE COMPRA PARA LA PRODUCCIÓN DE CLAVEL POSCOSECHA

ORDEN DE COMPRA No. 2

PROVEEDOR: Interog S.A.
FECHA DE PEDIDO: 29/12/2008

No	PRODUCTOS	UNIDAD	CANTIDAD	PRECIO UNITARIO	PRECIO TOTAL
1	MesuroI	Lts.	5	26,3800	131,90
2	Vertimec	Lts.	3	35,5000	106,50

TOTAL ORDEN DE COMPRA

238,40

APROBADO POR

EMPRESA AGROFEPP

ORDEN DE COMPRA PARA LA PRODUCCIÓN DE CLAVEL POSCOSECHA

ORDEN DE COMPRA No. 3

PROVEEDOR: Amc Ecuador
FECHA DE PEDIDO: 01/01/2009

No	MATERIALES	UNIDAD	CANTIDAD	PRECIO UNITARIO	PRECIO TOTAL
1	Cajas	unidades	150	0,9500	142,50
2	Capuchones	unidades	150	0,8000	120,00

TOTAL ORDEN DE COMPRA

262,50

APROBADO POR

ORDEN DE COMPRA No. 4**PROVEEDOR:** Amc Ecuador**FECHA DE PEDIDO:** 05/01/2009

No	MATERIALES	UNIDAD	CANTIDAD	PRECIO UNITARIO	PRECIO TOTAL
1	Carretillas	unidades	2	32,0000	64,00
2	Azadones Bellota	unidades	10	6,0000	60,00
TOTAL ORDEN DE COMPRA					124,00

 APROBADO POR

EMPRESA AGROFEPP**ORDEN DE COMPRA PARA LA PRODUCCIÓN DE CLAVEL CAMPO****ORDEN DE COMPRA No. 5****PROVEEDOR:** Serviagro**FECHA DE PEDIDO:** 29/01/2009

No	PRODUCTOS	UNIDAD	CANTIDAD	PRECIO UNITARIO	PRECIO TOTAL
1	Actup	lts	5	52,0000	260,00
2	Disfol	lts	10	23,5000	235,00
3	Prosper	lts	5	35,8000	179,00
TOTAL ORDEN DE COMPRA					674,00

 APROBADO POR

EMPRESA AGROFEPP**ORDEN DE COMPRA PARA LA PRODUCCIÓN DE CLAVEL POSCOSECHA****ORDEN DE COMPRA No. 5****PROVEEDOR:** Interog**FECHA DE PEDIDO:** 28/01/2009

No	PRODUCTOS	UNIDAD	CANTIDAD	PRECIO UNITARIO	PRECIO TOTAL
1	Collis	lts	6	45,5000	273,00
2	Mesurool	lts	5	26,3800	160,00
TOTAL ORDEN DE COMPRA					433,00

 APROBADO POR

ORDEN DE COMPRA PARA LA PRODUCCIÓN DE CLAVEL POSCOSECHA
ORDEN DE COMPRA No. 6

PROVEEDOR: Amc
FECHA DE PEDIDO: 01/02/2009

No	MATERIALES	UNIDAD	CANTIDAD	PRECIO UNITARIO	PRECIO TOTAL
1	Cajas	unidades	160	0,9500	152,00
2	Capuchones	unidades	160	0,8000	128,00
TOTAL ORDEN DE COMPRA					280,00

APROBADO POR

EMPRESA AGROFEPP
ORDEN DE COMPRA PARA LA PRODUCCIÓN DE CLAVEL CAMPO
ORDEN DE COMPRA No. 6

PROVEEDOR: Interog
FECHA DE PEDIDO: 27/02/2009

No	PRODUCTOS	UNIDAD	CANTIDAD	PRECIO UNITARIO	PRECIO TOTAL
1	Domareck	lts	5	35,6500	178,25
2	Padan	gramos	500	0,2500	125,00
3	Saprol	lts	7	23,6400	165,48
TOTAL ORDEN DE COMPRA					468,73

APROBADO POR

EMPRESA AGROFEPP
ORDEN DE COMPRA PARA LA PRODUCCIÓN DE CLAVEL POSCOSECHA
ORDEN DE COMPRA No. 7

PROVEEDOR: Interog
FECHA DE PEDIDO: 27/02/2009

No	PRODUCTOS	UNIDAD	CANTIDAD	PRECIO UNITARIO	PRECIO TOTAL
1	Vertimec	lts	4	35,5000	142,00
2	Collis	lts	6	45,5000	273,00
TOTAL ORDEN DE COMPRA					415,00

APROBADO POR

ORDEN DE COMPRA No. 8

PROVEEDOR: Amc

FECHA DE PEDIDO: 27/02/2009

No	MATERIALES	UNIDAD	CANTIDAD	PRECIO UNITARIO	PRECIO TOTAL
1	cajas	unidades	160	0,9500	152,00
2	capuchones	unidades	160	0,8000	128,00
TOTAL ORDEN DE COMPRA					280,00

APROBADO POR

REQUISICION DE PRODUCTOS QUIMICOS DE CAMPO

FECHA DE SOLICITUD: 01/01/2009 ORDEN DE PRODUCCION N.- 1
 DEPARTAMENTO QUE SOLICITA: PR CAMPO FECHA DE ENTREGA: 01/01/2008
 APROBADO POR: JEFE DE PRODUCCIÓN PRODUCTO A ELABORAR: CLAVEL TIARA

CANTIDAD	UNIDAD DE	DESCRIPCION	COSTO	COSTO
	MEDIDA		UNITARIO	TOTAL
21	kg	Nitrato de Magnesio	3,25	68,25
25	kg	Nitrato de Potasio	2,00	50,00
21	kg	Nitrato de Calcio	1,98	49,50
TOTAL				167,75

**EMPRESA AGROFEPP
 REQUISICIÓN DE PRODUCTOS QUIMICOS DE CAMPO**

FECHA DE SOLICITUD: 03/01/2009 ORDEN DE PRODUCCION
 DEPARTAMENTO QUE SOLICITA: PR CAMPO FECHA DE ENTREGA:03/01/2009
 APROBADO POR: JEFE DE PRODUCCIÓN PRODUCTO A ELABORAR: CLAVEL TIARA

CANTIDAD	UNIDAD DE	DESCRIPCION	COSTO	COSTO
	MEDIDA		UNITARIO	TOTAL
21	kg	Nitrato de Magnesio	3,25	68,25
25	kg	Nitrato de Potasio	2,00	50,00
21	kg	Nitrato de Calcio	1,98	49,50
TOTAL				167,75

**EMPRESA AGROFEPP
 REQUISICIÓN DE PRODUCTOS QUIMICOS DE CAMPO**

FECHA DE SOLICITUD: 06/01/2009 ORDEN DE PRODUCCION
 DEPARTAMENTO QUE SOLICITA: PR CAMPO FECHA DE ENTREGA:06/01/2009
 APROBADO POR: JEFE DE PRODUCCIÓN PRODUCTO A ELABORAR: CLAVEL TIARA

CANTIDAD	UNIDAD DE	DESCRIPCION	COSTO	COSTO
	MEDIDA		UNITARIO	TOTAL
21	kg	Nitrato de Magnesio	3,25	68,25
25	kg	Nitrato de Potasio	2,00	50,00
21	kg	Nitrato de Calcio	1,98	49,50
TOTAL				167,75

REQUISICION DE PRODUCTOS QUIMICOS DE CAMPO

FECHA DE SOLICITUD: 08/01/2009
 DEPARTAMENTO QUE SOLICITA: PR CAMPO
 APROBADO POR: JEFE DE PRODUCCIÓN

ORDEN DE PRODUCCION
 FECHA DE ENTREGA:06/01/2009
 PRODUCTO A ELABORAR: CLAVEL TIARA

CANTIDAD	UNIDAD DE	DESCRIPCION	COSTO	COSTO
	MEDIDA		UNITARIO	TOTAL
21	kg	Nitrato de Magnesio	3,25	68,25
25	kg	Nitrato de Potasio	2,00	50,00
21	kg	Nitrato de Calcio	1,98	49,50
TOTAL				167,75

EMPRESA AGROFEPP
REQUISICIÓN DE PRODUCTOS QUIMICOS DE CAMPO

FECHA DE SOLICITUD: 10/01/2009
 DEPARTAMENTO QUE SOLICITA: PR CAMPO
 APROBADO POR: JEFE DE PRODUCCIÓN

ORDEN DE PRODUCCION
 FECHA DE ENTREGA:10/01/2009
 PRODUCTO A ELABORAR: CLAVEL TIARA

CANTIDAD	UNIDAD DE	DESCRIPCION	COSTO	COSTO
	MEDIDA		UNITARIO	TOTAL
21	kg	Nitrato de Magnesio	3,25	68,25
25	kg	Nitrato de Potasio	2,00	50,00
21	kg	Nitrato de Calcio	1,98	49,50
TOTAL				167,75

EMPRESA AGROFEPP
REQUISICIÓN DE PRODUCTOS QUIMICOS DE CAMPO

FECHA DE SOLICITUD:13/01/2009
 DEPARTAMENTO QUE SOLICITA: PR CAMPO
 APROBADO POR: JEFE DE PRODUCCIÓN

ORDEN DE PRODUCCION
 FECHA DE ENTREGA:13/01/2009
 PRODUCTO A ELABORAR: CLAVEL TIARA

CANTIDAD	UNIDAD DE	DESCRIPCION	COSTO	COSTO
	MEDIDA		UNITARIO	TOTAL
21	kg	Nitrato de Magnesio	3,25	68,25
25	kg	Nitrato de Potasio	2,00	50,00
21	kg	Nitrato de Calcio	1,98	49,50
TOTAL				167,75

REQUISICION DE PRODUCTOS QUIMICOS DE CAMPO**FECHA DE SOLICITUD:**15/01/2009**ORDEN DE PRODUCCION****DEPARTAMENTO QUE SOLICITA:** PR CAMPO**FECHA DE ENTREGA:**15/01/2009**APROBADO POR:** JEFE DE PRODUCCIÓN**PRODUCTO A ELABORAR:** CLAVEL TIARA

CANTIDAD	UNIDAD DE	DESCRIPCION	COSTO	COSTO
	MEDIDA		UNITARIO	TOTAL
21	kg	Nitrato de Magnesio	3,25	68,25
25	kg	Nitrato de Potasio	2,00	50,00
21	kg	Nitrato de Calcio	1,98	49,50
TOTAL				167,75

EMPRESA AGROFEPP**REQUISICIÓN DE PRODUCTOS QUIMICOS DE CAMPO****FECHA DE SOLICITUD:**17/01/2009**ORDEN DE PRODUCCION****DEPARTAMENTO QUE SOLICITA:** PR CAMPO**FECHA DE ENTREGA:**17/01/2009**APROBADO POR:** JEFE DE PRODUCCIÓN**PRODUCTO A ELABORAR:** CLAVEL TIARA

CANTIDAD	UNIDAD DE	DESCRIPCION	COSTO	COSTO
	MEDIDA		UNITARIO	TOTAL
21	kg	Nitrato de Magnesio	3,25	68,25
25	kg	Nitrato de Potasio	2,00	50,00
21	kg	Nitrato de Calcio	1,98	49,50
TOTAL				167,75

EMPRESA AGROFEPP**REQUISICIÓN DE PRODUCTOS QUIMICOS DE CAMPO****FECHA DE SOLICITUD:**20/01/2009**ORDEN DE PRODUCCION****DEPARTAMENTO QUE SOLICITA:** PR CAMPO**FECHA DE ENTREGA:**20/01/2009**APROBADO POR:** JEFE DE PRODUCCIÓN**PRODUCTO A ELABORAR:** CLAVEL TIARA

CANTIDAD	UNIDAD DE	DESCRIPCION	COSTO	COSTO
	MEDIDA		UNITARIO	TOTAL
21	kg	Nitrato de Magnesio	3,25	68,25
25	kg	Nitrato de Potasio	2,00	50,00
21	kg	Nitrato de Calcio	1,98	49,50
TOTAL				167,75

REQUISICION DE PRODUCTOS QUIMICOS DE CAMPO

FECHA DE SOLICITUD:22/01/2009
 DEPARTAMENTO QUE SOLICITA: PR CAMPO
 APROBADO POR: JEFE DE PRODUCCIÓN

ORDEN DE PRODUCCION
 FECHA DE ENTREGA:22/01/2009
 PRODUCTO A ELABORAR: CLAVEL TIARA

CANTIDAD	UNIDAD DE	DESCRIPCION	COSTO	COSTO
	MEDIDA		UNITARIO	TOTAL
21	kg	Nitrato de Magnesio	3,25	68,25
25	kg	Nitrato de Potasio	2,00	50,00
21	kg	Nitrato de Calcio	1,98	49,50
TOTAL				167,75

EMPRESA AGROFEPP
REQUISICIÓN DE PRODUCTOS QUIMICOS DE CAMPO

FECHA DE SOLICITUD:24/01/2009
 DEPARTAMENTO QUE SOLICITA: PR CAMPO
 APROBADO POR: JEFE DE PRODUCCIÓN

ORDEN DE PRODUCCION
 FECHA DE ENTREGA:24/01/2009
 PRODUCTO A ELABORAR: CLAVEL TIARA

CANTIDAD	UNIDAD DE	DESCRIPCION	COSTO	COSTO
	MEDIDA		UNITARIO	TOTAL
21	kg	Nitrato de Magnesio	3,25	68,25
25	kg	Nitrato de Potasio	2,00	50,00
21	kg	Nitrato de Calcio	1,98	49,50
TOTAL				167,75

EMPRESA AGROFEPP
REQUISICIÓN DE PRODUCTOS QUIMICOS DE CAMPO

FECHA DE SOLICITUD:27/01/2009
 DEPARTAMENTO QUE SOLICITA: PR CAMPO
 APROBADO POR: JEFE DE PRODUCCIÓN

ORDEN DE PRODUCCION
 FECHA DE ENTREGA:27/01/2009
 PRODUCTO A ELABORAR: CLAVEL TIARA

CANTIDAD	UNIDAD DE	DESCRIPCION	COSTO	COSTO
	MEDIDA		UNITARIO	TOTAL
21	kg	Nitrato de Magnesio	3,25	68,25
25	kg	Nitrato de Potasio	2,00	50,00
21	kg	Nitrato de Calcio	1,98	49,50
TOTAL				167,75

REQUISICION DE PRODUCTOS QUIMICOS DE CAMPO

FECHA DE SOLICITUD:29/01/2009
DEPARTAMENTO QUE SOLICITA: PR CAMPO
APROBADO POR: JEFE DE PRODUCCIÓN

ORDEN DE PRODUCCION
FECHA DE ENTREGA:29/01/2009
PRODUCTO A ELABORAR: CLAVEL TIARA

CANTIDAD	UNIDAD DE	DESCRIPCION	COSTO	COSTO
	MEDIDA		UNITARIO	TOTAL
21	kg	Nitrato de Magnesio	3,25	68,25
25	kg	Nitrato de Potasio	2,00	50,00
21	kg	Nitrato de Calcio	1,98	49,50
TOTAL				167,75

EMPRESA AGROFEPP
REQUISICIÓN DE PRODUCTOS QUIMICOS DE CAMPO

FECHA DE SOLICITUD:01/02/2009
DEPARTAMENTO QUE SOLICITA: PR CAMPO
APROBADO POR: JEFE DE PRODUCCIÓN

ORDEN DE PRODUCCION
FECHA DE ENTREGA:01/02/2009
PRODUCTO A ELABORAR: CLAVEL TIARA

CANTIDAD	UNIDAD DE	DESCRIPCION	COSTO	COSTO
	MEDIDA		UNITARIO	TOTAL
0,25	kg	Actup	79,80	20,00
0,76	kg	Disfol	23,50	17,86
0,38	kg	Prosper	35,80	13,60
TOTAL				51,46

EMPRESA AGROFEPP
REQUISICIÓN DE PRODUCTOS QUIMICOS DE CAMPO

FECHA DE SOLICITUD:04/02/2009
DEPARTAMENTO QUE SOLICITA: PR CAMPO
APROBADO POR: JEFE DE PRODUCCIÓN

ORDEN DE PRODUCCION
FECHA DE ENTREGA:04/02/2009
PRODUCTO A ELABORAR: CLAVEL TIARA

CANTIDAD	UNIDAD DE	DESCRIPCION	COSTO	COSTO
	MEDIDA		UNITARIO	TOTAL
0,25	kg	Actup	79,80	20,00
0,76	kg	Disfol	23,50	17,86
0,38	kg	Prosper	35,80	13,60
TOTAL				51,46

REQUISICIÓN DE PRODUCTOS QUIMICOS DE CAMPO

FECHA DE SOLICITUD:06/02/2009
 DEPARTAMENTO QUE SOLICITA: PR CAMPO
 APROBADO POR: JEFE DE PRODUCCIÓN

ORDEN DE PRODUCCION
 FECHA DE ENTREGA:06/02/2009
 PRODUCTO A ELABORAR: CLAVEL TIARA

CANTIDAD	UNIDAD DE	DESCRIPCION	COSTO	COSTO
	MEDIDA		UNITARIO	TOTAL
0,25	kg	Actup	79,80	20,00
0,76	kg	Disfol	23,50	17,86
0,38	kg	Prosper	35,80	13,60
TOTAL				51,46

EMPRESA AGROFEPP
REQUISICIÓN DE PRODUCTOS QUIMICOS DE CAMPO

FECHA DE SOLICITUD:09/02/2009
 DEPARTAMENTO QUE SOLICITA: PR CAMPO
 APROBADO POR: JEFE DE PRODUCCIÓN

ORDEN DE PRODUCCION
 FECHA DE ENTREGA:09/02/2009
 PRODUCTO A ELABORAR: CLAVEL TIARA

CANTIDAD	UNIDAD DE	DESCRIPCION	COSTO	COSTO
	MEDIDA		UNITARIO	TOTAL
0,25	kg	Actup	79,80	20,00
0,76	kg	Disfol	23,50	17,86
0,38	kg	Prosper	35,80	13,60
TOTAL				51,46

EMPRESA AGROFEPP
REQUISICIÓN DE PRODUCTOS QUIMICOS DE CAMPO

FECHA DE SOLICITUD:11/02/2009
 DEPARTAMENTO QUE SOLICITA: PR CAMPO
 APROBADO POR: JEFE DE PRODUCCIÓN

ORDEN DE PRODUCCION
 FECHA DE ENTREGA:11/02/2009
 PRODUCTO A ELABORAR: CLAVEL TIARA

CANTIDAD	UNIDAD DE	DESCRIPCION	COSTO	COSTO
	MEDIDA		UNITARIO	TOTAL
0,25	kg	Actup	79,80	20,00
0,76	kg	Disfol	23,50	17,86
0,38	kg	Prosper	35,80	13,60
TOTAL				51,46

REQUISICION DE PRODUCTOS QUIMICOS DE CAMPO

FECHA DE SOLICITUD:14/02/2009
 DEPARTAMENTO QUE SOLICITA: PR CAMPO
 APROBADO POR: JEFE DE PRODUCCIÓN

ORDEN DE PRODUCCION
 FECHA DE ENTREGA:14/02/2009
 PRODUCTO A ELABORAR: CLAVEL TIARA

CANTIDAD	UNIDAD DE	DESCRIPCION	COSTO	COSTO
	MEDIDA		UNITARIO	TOTAL
0,25	kg	Actup	79,80	20,00
0,76	kg	Disfol	23,50	17,86
0,38	kg	Prosper	35,80	13,60
TOTAL				51,46

EMPRESA AGROFEPP
REQUISICIÓN DE PRODUCTOS QUIMICOS DE CAMPO

FECHA DE SOLICITUD:16/02/2009
 DEPARTAMENTO QUE SOLICITA: PR CAMPO
 APROBADO POR: JEFE DE PRODUCCIÓN

ORDEN DE PRODUCCION
 FECHA DE ENTREGA:16/02/2009
 PRODUCTO A ELABORAR: CLAVEL TIARA

CANTIDAD	UNIDAD DE	DESCRIPCION	COSTO	COSTO
	MEDIDA		UNITARIO	TOTAL
0,25	kg	Actup	79,80	20,00
0,76	kg	Disfol	23,50	17,86
0,38	kg	Prosper	35,80	13,60
TOTAL				51,46

EMPRESA AGROFEPP
REQUISICIÓN DE PRODUCTOS QUIMICOS DE CAMPO

FECHA DE SOLICITUD:17/02/2009
 DEPARTAMENTO QUE SOLICITA: PR CAMPO
 APROBADO POR: JEFE DE PRODUCCIÓN

ORDEN DE PRODUCCION
 FECHA DE ENTREGA:17/02/2009
 PRODUCTO A ELABORAR: CLAVEL TIARA

CANTIDAD	UNIDAD DE	DESCRIPCION	COSTO	COSTO
	MEDIDA		UNITARIO	TOTAL
0,25	kg	Actup	79,80	20,00
0,76	kg	Disfol	23,50	17,86
0,38	kg	Prosper	35,80	13,60
TOTAL				51,46

REQUISICION DE PRODUCTOS QUIMICOS DE CAMPO

FECHA DE SOLICITUD:19/02/2009
DEPARTAMENTO QUE SOLICITA: PR CAMPO
APROBADO POR: JEFE DE PRODUCCIÓN

ORDEN DE PRODUCCION
FECHA DE ENTREGA:19/02/2009
PRODUCTO A ELABORAR: CLAVEL TIARA

CANTIDAD	UNIDAD DE	DESCRIPCION	COSTO	COSTO
	MEDIDA		UNITARIO	TOTAL
0,25	kg	Actup	79,80	20,00
0,76	kg	Disfol	23,50	17,86
0,38	kg	Prosper	35,80	13,60
TOTAL				51,46

EMPRESA AGROFEPP
REQUISICIÓN DE PRODUCTOS QUIMICOS DE CAMPO

FECHA DE SOLICITUD:23/02/2009
DEPARTAMENTO QUE SOLICITA: PR CAMPO
APROBADO POR: JEFE DE PRODUCCIÓN

ORDEN DE PRODUCCION
FECHA DE ENTREGA:23/02/2009
PRODUCTO A ELABORAR: CLAVEL TIARA

CANTIDAD	UNIDAD DE	DESCRIPCION	COSTO	COSTO
	MEDIDA		UNITARIO	TOTAL
0,25	kg	Actup	79,80	20,00
0,76	kg	Disfol	23,50	17,86
0,38	kg	Prosper	35,80	13,60
TOTAL				51,46

EMPRESA AGROFEPP
REQUISICIÓN DE PRODUCTOS QUIMICOS DE CAMPO

FECHA DE SOLICITUD:25/02/2009
DEPARTAMENTO QUE SOLICITA: PR CAMPO
APROBADO POR: JEFE DE PRODUCCIÓN

ORDEN DE PRODUCCION
FECHA DE ENTREGA:25/02/2009
PRODUCTO A ELABORAR: CLAVEL TIARA

CANTIDAD	UNIDAD DE	DESCRIPCION	COSTO	COSTO
	MEDIDA		UNITARIO	TOTAL
0,25	kg	Actup	79,80	20,00
0,76	kg	Disfol	23,50	17,86
0,38	kg	Prosper	35,80	13,60
TOTAL				51,46

REQUISICION DE PRODUCTOS QUIMICOS DE CAMPO

FECHA DE SOLICITUD:26/02/2009
DEPARTAMENTO QUE SOLICITA: PR CAMPO
APROBADO POR: JEFE DE PRODUCCIÓN

ORDEN DE PRODUCCION
FECHA DE ENTREGA:26/02/2009
PRODUCTO A ELABORAR: CLAVEL TIARA

CANTIDAD	UNIDAD DE	DESCRIPCION	COSTO	COSTO
	MEDIDA		UNITARIO	TOTAL
0,25	kg	Actup	79,80	20,00
0,76	kg	Disfol	23,50	17,86
0,38	kg	Prosper	35,80	13,60
TOTAL				51,46

EMPRESA AGROFEPP
REQUISICIÓN DE PRODUCTOS QUIMICOS DE CAMPO

FECHA DE SOLICITUD:28/02/2009
DEPARTAMENTO QUE SOLICITA: PR CAMPO
APROBADO POR: JEFE DE PRODUCCIÓN

ORDEN DE PRODUCCION
FECHA DE ENTREGA:28/02/2009
PRODUCTO A ELABORAR: CLAVEL TIARA

CANTIDAD	UNIDAD DE	DESCRIPCION	COSTO	COSTO
	MEDIDA		UNITARIO	TOTAL
0,25	kg	Actup	79,80	20,00
0,76	kg	Disfol	23,50	17,86
0,38	kg	Prosper	35,80	13,60
TOTAL				51,46

EMPRESA AGROFEPP
REQUISICIÓN DE PRODUCTOS QUIMICOS DE CAMPO

FECHA DE SOLICITUD:02/03/2009
DEPARTAMENTO QUE SOLICITA: PR CAMPO
APROBADO POR: JEFE DE PRODUCCIÓN

ORDEN DE PRODUCCION
FECHA DE ENTREGA:02/03/2009
PRODUCTO A ELABORAR: CLAVEL TIARA

CANTIDAD	UNIDAD DE	DESCRIPCION	COSTO	COSTO
	MEDIDA		UNITARIO	TOTAL
0,35	kg	Domarck	35,65	12,48
35	kg	Padan	0,35	12,25

REQUISICION DE PRODUCTOS QUIMICOS DE CAMPO

FECHA DE SOLICITUD:03/03/2009
DEPARTAMENTO QUE SOLICITA: PR CAMPO
APROBADO POR: JEFE DE PRODUCCIÓN

ORDEN DE PRODUCCION
FECHA DE ENTREGA:03/03/2009
PRODUCTO A ELABORAR: CLAVEL TIARA

CANTIDAD	UNIDAD DE	DESCRIPCION	COSTO	COSTO
	MEDIDA		UNITARIO	TOTAL
0,35	kg	Domarck	35,65	12,48
35	kg	Padan	0,35	12,25
0,57	kg	Saprol	23,65	13,48
TOTAL				38,21

EMPRESA AGROFEPP
REQUISICIÓN DE PRODUCTOS QUIMICOS DE CAMPO

FECHA DE SOLICITUD:05/03/2009
DEPARTAMENTO QUE SOLICITA: PR CAMPO
APROBADO POR: JEFE DE PRODUCCIÓN

ORDEN DE PRODUCCION
FECHA DE ENTREGA:05/03/2009
PRODUCTO A ELABORAR: CLAVEL TIARA

CANTIDAD	UNIDAD DE	DESCRIPCION	COSTO	COSTO
	MEDIDA		UNITARIO	TOTAL
0,35	kg	Domarck	35,65	12,48
35	kg	Padan	0,35	12,25
0,57	kg	Saprol	23,65	13,48
TOTAL				38,21

EMPRESA AGROFEPP
REQUISICIÓN DE PRODUCTOS QUIMICOS DE CAMPO

FECHA DE SOLICITUD:05/03/2009
DEPARTAMENTO QUE SOLICITA: PR CAMPO
APROBADO POR: JEFE DE PRODUCCIÓN

ORDEN DE PRODUCCION
FECHA DE ENTREGA:05/03/2009
PRODUCTO A ELABORAR: CLAVEL TIARA

CANTIDAD	UNIDAD DE	DESCRIPCION	COSTO	COSTO
	MEDIDA		UNITARIO	TOTAL
0,35	kg	Domarck	35,65	12,48
35	kg	Padan	0,35	12,25
0,57	kg	Saprol	23,65	13,48
TOTAL				38,21

REQUISICION DE PRODUCTOS QUIMICOS DE CAMPO

FECHA DE SOLICITUD:09/03/2009
DEPARTAMENTO QUE SOLICITA: PR CAMPO
APROBADO POR: JEFE DE PRODUCCIÓN

ORDEN DE PRODUCCION
FECHA DE ENTREGA:09/03/2009
PRODUCTO A ELABORAR: CLAVEL TIARA

CANTIDAD	UNIDAD DE	DESCRIPCION	COSTO	COSTO
	MEDIDA		UNITARIO	TOTAL
0,35	kg	Domarck	35,65	12,48
35	kg	Padan	0,35	12,25
0,57	kg	Saprol	23,65	13,48
TOTAL				38,21

EMPRESA AGROFEPP**REQUISICIÓN DE PRODUCTOS QUIMICOS DE CAMPO**

FECHA DE SOLICITUD:10/03/2009
DEPARTAMENTO QUE SOLICITA: PR CAMPO
APROBADO POR: JEFE DE PRODUCCIÓN

ORDEN DE PRODUCCION
FECHA DE ENTREGA:10/03/2009
PRODUCTO A ELABORAR: CLAVEL TIARA

CANTIDAD	UNIDAD DE	DESCRIPCION	COSTO	COSTO
	MEDIDA		UNITARIO	TOTAL
0,35	kg	Domarck	35,65	12,48
35	kg	Padan	0,35	12,25
0,57	kg	Saprol	23,65	13,48
TOTAL				38,21

EMPRESA AGROFEPP**REQUISICIÓN DE PRODUCTOS QUIMICOS DE CAMPO**

FECHA DE SOLICITUD:12/03/2009
DEPARTAMENTO QUE SOLICITA: PR CAMPO
APROBADO POR: JEFE DE PRODUCCIÓN

ORDEN DE PRODUCCION
FECHA DE ENTREGA:12/03/2009
PRODUCTO A ELABORAR: CLAVEL TIARA

CANTIDAD	UNIDAD DE	DESCRIPCION	COSTO	COSTO
	MEDIDA		UNITARIO	TOTAL
0,35	kg	Domarck	35,65	12,48
35	kg	Padan	0,35	12,25
0,57	kg	Saprol	23,65	13,48

REQUISICION DE PRODUCTOS QUIMICOS DE CAMPO

FECHA DE SOLICITUD:14/03/2009
DEPARTAMENTO QUE SOLICITA: PR CAMPO
APROBADO POR: JEFE DE PRODUCCIÓN

ORDEN DE PRODUCCION
FECHA DE ENTREGA:14/03/2009
PRODUCTO A ELABORAR: CLAVEL TIARA

CANTIDAD	UNIDAD DE	DESCRIPCION	COSTO	COSTO
	MEDIDA		UNITARIO	TOTAL
0,35	kg	Domarck	35,65	12,48
35	kg	Padan	0,35	12,25
0,57	kg	Saprol	23,65	13,48
TOTAL				38,21

EMPRESA AGROFEPP
REQUISICIÓN DE PRODUCTOS QUIMICOS DE CAMPO

FECHA DE SOLICITUD:16/03/2009
DEPARTAMENTO QUE SOLICITA: PR CAMPO
APROBADO POR: JEFE DE PRODUCCIÓN

ORDEN DE PRODUCCION
FECHA DE ENTREGA:16/03/2009
PRODUCTO A ELABORAR: CLAVEL TIARA

CANTIDAD	UNIDAD DE	DESCRIPCION	COSTO	COSTO
	MEDIDA		UNITARIO	TOTAL
0,35	kg	Domarck	35,65	12,48
35	kg	Padan	0,35	12,25
0,57	kg	Saprol	23,65	13,48
TOTAL				38,21

EMPRESA AGROFEPP
REQUISICIÓN DE PRODUCTOS QUIMICOS DE CAMPO

FECHA DE SOLICITUD:18/03/2009
DEPARTAMENTO QUE SOLICITA: PR CAMPO
APROBADO POR: JEFE DE PRODUCCIÓN

ORDEN DE PRODUCCION
FECHA DE ENTREGA:18/03/2009
PRODUCTO A ELABORAR: CLAVEL TIARA

CANTIDAD	UNIDAD DE	DESCRIPCION	COSTO	COSTO
	MEDIDA		UNITARIO	TOTAL
0,35	kg	Domarck	35,65	12,48
35	kg	Padan	0,35	12,25
0,57	kg	Saprol	23,65	13,48

FECHA DE SOLICITUD:20/03/2009
 DEPARTAMENTO QUE SOLICITA: PR CAMPO
 APROBADO POR: JEFE DE PRODUCCIÓN

ORDEN DE PRODUCCION
 FECHA DE ENTREGA:20/03/2009
 PRODUCTO A ELABORAR: CLAVEL TIARA

CANTIDAD	UNIDAD DE	DESCRIPCION	COSTO	COSTO
	MEDIDA		UNITARIO	TOTAL
0,35	kg	Domarck	35,65	12,48
35	kg	Padan	0,35	12,25
0,57	kg	Saprol	23,65	13,48
TOTAL				38,21

EMPRESA AGROFEPP
REQUISICIÓN DE PRODUCTOS QUIMICOS DE CAMPO

FECHA DE SOLICITUD:23/03/2009
 DEPARTAMENTO QUE SOLICITA: PR CAMPO
 APROBADO POR: JEFE DE PRODUCCIÓN

ORDEN DE PRODUCCION
 FECHA DE ENTREGA:23/03/2009
 PRODUCTO A ELABORAR: CLAVEL TIARA

CANTIDAD	UNIDAD DE	DESCRIPCION	COSTO	COSTO
	MEDIDA		UNITARIO	TOTAL
0,35	kg	Domarck	35,65	12,48
35	kg	Padan	0,35	12,25
0,57	kg	Saprol	23,65	13,48
TOTAL				38,21

EMPRESA AGROFEPP
REQUISICIÓN DE PRODUCTOS QUIMICOS DE CAMPO

FECHA DE SOLICITUD:25/03/2009
 DEPARTAMENTO QUE SOLICITA: PR CAMPO
 APROBADO POR: JEFE DE PRODUCCIÓN

ORDEN DE PRODUCCION
 FECHA DE ENTREGA:25/03/2009
 PRODUCTO A ELABORAR: CLAVEL TIARA

CANTIDAD	UNIDAD DE	DESCRIPCION	COSTO	COSTO
	MEDIDA		UNITARIO	TOTAL
0,35	kg	Domarck	35,65	12,48
35	kg	Padan	0,35	12,25
0,57	kg	Saprol	23,65	13,48
TOTAL				38,21

REQUISICIÓN DE PRODUCTOS QUIMICOS DE CAMPO

FECHA DE SOLICITUD:27/03/2009
DEPARTAMENTO QUE SOLICITA: PR CAMPO
APROBADO POR: JEFE DE PRODUCCIÓN

ORDEN DE PRODUCCION
FECHA DE ENTREGA:27/03/2009
PRODUCTO A ELABORAR: CLAVEL TIARA

CANTIDAD	UNIDAD DE	DESCRIPCION	COSTO	COSTO
	MEDIDA		UNITARIO	TOTAL
0,35	kg	Domarck	35,65	12,48
35	kg	Padan	0,35	12,25
0,57	kg	Saprol	23,65	13,48
TOTAL				38,21

EMPRESA AGROFEPP
REQUISICIÓN DE PRODUCTOS QUIMICOS DE CAMPO

FECHA DE SOLICITUD:30/03/2009
DEPARTAMENTO QUE SOLICITA: PR CAMPO
APROBADO POR: JEFE DE PRODUCCIÓN

ORDEN DE PRODUCCION
FECHA DE ENTREGA:30/03/2009
PRODUCTO A ELABORAR: CLAVEL TIARA

CANTIDAD	UNIDAD DE	DESCRIPCION	COSTO	COSTO
	MEDIDA		UNITARIO	TOTAL
0,35	kg	Domarck	35,65	12,48
35	kg	Padan	0,35	12,25
0,57	kg	Saprol	23,65	13,48
TOTAL				38,21

REQUISICION DE PRODUCTOS QUIMICOS DE CAMPO

FECHA DE SOLICITUD:06/02/2009
 DEPARTAMENTO QUE SOLICITA: PRC CAMPO
 APROBADO POR: JEFE DE PRODUCCIÓN

ORDEN DE PRODUCCION
 FECHA DE ENTREGA:06/02/2009
 PRODUCTO A ELABORAR: CLAVEL TIARA

CANTIDAD	UNIDAD DE	DESCRIPCION	COSTO	COSTO
	MEDIDA		UNITARIO	TOTAL
0,25	kg	Actup	79,80	20,00
0,76	kg	Nitrato de Amonio	23,50	17,86
0,38	kg	Nitrato de Calcio	35,80	13,60
TOTAL				51,46

EMPRESA AGROFEPP
REQUISICIÓN DE PRODUCTOS QUIMICOS DE CAMPO

FECHA DE SOLICITUD:09/02/2009
 DEPARTAMENTO QUE SOLICITA: PRC CAMPO
 APROBADO POR: JEFE DE PRODUCCIÓN

ORDEN DE PRODUCCION
 FECHA DE ENTREGA:09/02/2009
 PRODUCTO A ELABORAR: CLAVEL TIARA

CANTIDAD	UNIDAD DE	DESCRIPCION	COSTO	COSTO
	MEDIDA		UNITARIO	TOTAL
0,25	kg	Actup	79,80	20,00
0,76	kg	Nitrato de Amonio	23,50	17,86
0,38	kg	Nitrato de Calcio	35,80	13,60
TOTAL				51,46

EMPRESA AGROFEPP
REQUISICIÓN DE PRODUCTOS QUIMICOS DE CAMPO

FECHA DE SOLICITUD:11/02/2009
 DEPARTAMENTO QUE SOLICITA: PRC CAMPO
 APROBADO POR: JEFE DE PRODUCCIÓN

ORDEN DE PRODUCCION
 FECHA DE ENTREGA:11/02/2009
 PRODUCTO A ELABORAR: CLAVEL TIARA

CANTIDAD	UNIDAD DE	DESCRIPCION	COSTO	COSTO
	MEDIDA		UNITARIO	TOTAL
0,25	kg	Actup	79,80	20,00
0,76	kg	Nitrato de Amonio	23,50	17,86
0,38	kg	Nitrato de Calcio	35,80	13,60

REQUISICION DE PRODUCTOS QUIMICOS DE CAMPO

FECHA DE SOLICITUD:14/02/2009
 DEPARTAMENTO QUE SOLICITA: PRC CAMPO
 APROBADO POR: JEFE DE PRODUCCIÓN

ORDEN DE PRODUCCION
 FECHA DE ENTREGA:14/02/2009
 PRODUCTO A ELABORAR: CLAVEL TIARA

CANTIDAD	UNIDAD DE	DESCRIPCION	COSTO	COSTO
	MEDIDA		UNITARIO	TOTAL
0,25	kg	Actup	79,80	20,00
0,76	kg	Nitrato de Amonio	23,50	17,86
0,38	kg	Nitrato de Calcio	35,80	13,60
TOTAL				51,46

EMPRESA AGROFEPP
REQUISICIÓN DE PRODUCTOS QUIMICOS DE CAMPO

FECHA DE SOLICITUD:16/02/2009
 DEPARTAMENTO QUE SOLICITA: PRC CAMPO
 APROBADO POR: JEFE DE PRODUCCIÓN

ORDEN DE PRODUCCION
 FECHA DE ENTREGA:16/02/2009
 PRODUCTO A ELABORAR: CLAVEL TIARA

CANTIDAD	UNIDAD DE	DESCRIPCION	COSTO	COSTO
	MEDIDA		UNITARIO	TOTAL
0,25	kg	Actup	79,80	20,00
0,76	kg	Nitrato de Amonio	23,50	17,86
0,38	kg	Nitrato de Calcio	35,80	13,60
TOTAL				51,46

EMPRESA AGROFEPP
REQUISICIÓN DE PRODUCTOS QUIMICOS DE CAMPO

FECHA DE SOLICITUD:17/02/2009
 DEPARTAMENTO QUE SOLICITA: PRC CAMPO
 APROBADO POR: JEFE DE PRODUCCIÓN

ORDEN DE PRODUCCION
 FECHA DE ENTREGA:17/02/2009
 PRODUCTO A ELABORAR: CLAVEL TIARA

CANTIDAD	UNIDAD DE	DESCRIPCION	COSTO	COSTO
	MEDIDA		UNITARIO	TOTAL
0,25	kg	Actup	79,80	20,00
0,76	kg	Nitrato de Amonio	23,50	17,86
0,38	kg	Nitrato de Calcio	35,80	13,60
TOTAL				51,46

REQUISICION DE PRODUCTOS QUIMICOS DE CAMPO

FECHA DE SOLICITUD:19/02/2009
 DEPARTAMENTO QUE SOLICITA: PRC CAMPO
 APROBADO POR: JEFE DE PRODUCCIÓN

ORDEN DE PRODUCCION
 FECHA DE ENTREGA:19/02/2009
 PRODUCTO A ELABORAR: CLAVEL TIARA

CANTIDAD	UNIDAD DE	DESCRIPCION	COSTO	COSTO
	MEDIDA		UNITARIO	TOTAL
0,25	kg	Actup	79,80	20,00
0,76	kg	Nitrato de Amonio	23,50	17,86
0,38	kg	Nitrato de Calcio	35,80	13,60
TOTAL				51,46

EMPRESA AGROFEPP
REQUISICIÓN DE PRODUCTOS QUIMICOS DE CAMPO

FECHA DE SOLICITUD:23/02/2009
 DEPARTAMENTO QUE SOLICITA: PRC CAMPO
 APROBADO POR: JEFE DE PRODUCCIÓN

ORDEN DE PRODUCCION
 FECHA DE ENTREGA:23/02/2009
 PRODUCTO A ELABORAR: CLAVEL TIARA

CANTIDAD	UNIDAD DE	DESCRIPCION	COSTO	COSTO
	MEDIDA		UNITARIO	TOTAL
0,25	kg	Actup	79,80	20,00
0,76	kg	Nitrato de Amonio	23,50	17,86
0,38	kg	Nitrato de Calcio	35,80	13,60
TOTAL				51,46

EMPRESA AGROFEPP
REQUISICIÓN DE PRODUCTOS QUIMICOS DE CAMPO

FECHA DE SOLICITUD:25/02/2009
 DEPARTAMENTO QUE SOLICITA: PRC CAMPO
 APROBADO POR: JEFE DE PRODUCCIÓN

ORDEN DE PRODUCCION
 FECHA DE ENTREGA:25/02/2009
 PRODUCTO A ELABORAR: CLAVEL TIARA

CANTIDAD	UNIDAD DE	DESCRIPCION	COSTO	COSTO
	MEDIDA		UNITARIO	TOTAL
0,25	kg	Actup	79,80	20,00
0,76	kg	Nitrato de Amonio	23,50	17,86
0,38	kg	Nitrato de Calcio	35,80	13,60
TOTAL				51,46

REQUISICION DE PRODUCTOS QUIMICOS DE CAMPO

FECHA DE SOLICITUD:26/02/2009 ORDEN DE PRODUCCION
 DEPARTAMENTO QUE SOLICITA: PRC CAMPO FECHA DE ENTREGA:26/02/2009
 APROBADO POR: JEFE DE PRODUCCIÓN PRODUCTO A ELABORAR: CLAVEL TIARA

CANTIDAD	UNIDAD DE	DESCRIPCION	COSTO	COSTO
	MEDIDA		UNITARIO	TOTAL
0,25	kg	Actup	79,80	20,00
0,76	kg	Nitrato de Amonio	23,50	17,86
0,38	kg	Nitrato de Calcio	35,80	13,60
TOTAL				51,46

**EMPRESA AGROFEPP
 REQUISICIÓN DE PRODUCTOS QUIMICOS DE CAMPO**

FECHA DE SOLICITUD:28/02/2009 ORDEN DE PRODUCCION
 DEPARTAMENTO QUE SOLICITA: PRC CAMPO FECHA DE ENTREGA:28/02/2009
 APROBADO POR: JEFE DE PRODUCCIÓN PRODUCTO A ELABORAR: CLAVEL TIARA

CANTIDAD	UNIDAD DE	DESCRIPCION	COSTO	COSTO
	MEDIDA		UNITARIO	TOTAL
0,25	kg	Actup	79,80	20,00
0,76	kg	Nitrato de Amonio	23,50	17,86
0,38	kg	Nitrato de Calcio	35,80	13,60
TOTAL				51,46

**EMPRESA AGROFEPP
 REQUISICIÓN DE PRODUCTOS QUIMICOS DE CAMPO**

FECHA DE SOLICITUD:02/03/2009 ORDEN DE PRODUCCION
 DEPARTAMENTO QUE SOLICITA: PRC CAMPO FECHA DE ENTREGA:02/03/2009
 APROBADO POR: JEFE DE PRODUCCIÓN PRODUCTO A ELABORAR: CLAVEL TIARA

CANTIDAD	UNIDAD DE	DESCRIPCION	COSTO	COSTO
	MEDIDA		UNITARIO	TOTAL
0,35	kg	Actup	35,65	12,48
35	kg	Nitrato de Amonio	0,35	12,25
0,57	kg	Nitrato de Calcio	23,65	13,48
TOTAL				38,21

REQUISICION DE PRODUCTOS QUIMICOS DE CAMPO

FECHA DE SOLICITUD:03/03/2009
 DEPARTAMENTO QUE SOLICITA: PRC CAMPO
 APROBADO POR: JEFE DE PRODUCCIÓN

ORDEN DE PRODUCCION
 FECHA DE ENTREGA:03/03/2009
 PRODUCTO A ELABORAR: CLAVEL TIARA

CANTIDAD	UNIDAD DE	DESCRIPCION	COSTO	COSTO
	MEDIDA		UNITARIO	TOTAL
0,35	kg	Actup	35,65	12,48
35	kg	Nitrato de Amonio	0,35	12,25
0,57	kg	Nitrato de Calcio	23,65	13,48
TOTAL				38,21

EMPRESA AGROFEPP
REQUISICIÓN DE PRODUCTOS QUIMICOS DE CAMPO

FECHA DE SOLICITUD:05/03/2009
 DEPARTAMENTO QUE SOLICITA: PRC CAMPO
 APROBADO POR: JEFE DE PRODUCCIÓN

ORDEN DE PRODUCCION
 FECHA DE ENTREGA:05/03/2009
 PRODUCTO A ELABORAR: CLAVEL TIARA

CANTIDAD	UNIDAD DE	DESCRIPCION	COSTO	COSTO
	MEDIDA		UNITARIO	TOTAL
0,35	kg	Actup	35,65	12,48
35	kg	Nitrato de Amonio	0,35	12,25
0,57	kg	Nitrato de Calcio	23,65	13,48
TOTAL				38,21

EMPRESA AGROFEPP
REQUISICIÓN DE PRODUCTOS QUIMICOS DE CAMPO

FECHA DE SOLICITUD:05/03/2009
 DEPARTAMENTO QUE SOLICITA: PRC CAMPO
 APROBADO POR: JEFE DE PRODUCCIÓN

ORDEN DE PRODUCCION
 FECHA DE ENTREGA:05/03/2009
 PRODUCTO A ELABORAR: CLAVEL TIARA

CANTIDAD	UNIDAD DE	DESCRIPCION	COSTO	COSTO
	MEDIDA		UNITARIO	TOTAL
0,35	kg	Actup	35,65	12,48
35	kg	Nitrato de Amonio	0,35	12,25
0,57	kg	Nitrato de Calcio	23,65	13,48
TOTAL				38,21

REQUISICION DE PRODUCTOS QUIMICOS DE CAMPO

FECHA DE SOLICITUD:09/03/2009
 DEPARTAMENTO QUE SOLICITA: PRC CAMPO
 APROBADO POR: JEFE DE PRODUCCIÓN

ORDEN DE PRODUCCION
 FECHA DE ENTREGA:09/03/2009
 PRODUCTO A ELABORAR: CLAVEL TIARA

CANTIDAD	UNIDAD DE	DESCRIPCION	COSTO	COSTO
	MEDIDA		UNITARIO	TOTAL
0,35	kg	Actup	35,65	12,48
35	kg	Nitrato de Amonio	0,35	12,25
0,57	kg	Nitrato de Calcio	23,65	13,48
TOTAL				38,21

**EMPRESA AGROFEPP
 REQUISICIÓN DE PRODUCTOS QUIMICOS DE CAMPO**

FECHA DE SOLICITUD:10/03/2009
 DEPARTAMENTO QUE SOLICITA: PRC CAMPO
 APROBADO POR: JEFE DE PRODUCCIÓN

ORDEN DE PRODUCCION
 FECHA DE ENTREGA:10/03/2009
 PRODUCTO A ELABORAR: CLAVEL TIARA

CANTIDAD	UNIDAD DE	DESCRIPCION	COSTO	COSTO
	MEDIDA		UNITARIO	TOTAL
0,35	kg	Actup	35,65	12,48
35	kg	Nitrato de Amonio	0,35	12,25
0,57	kg	Nitrato de Calcio	23,65	13,48
TOTAL				38,21

**EMPRESA AGROFEPP
 REQUISICIÓN DE PRODUCTOS QUIMICOS DE CAMPO**

FECHA DE SOLICITUD:12/03/2009
 DEPARTAMENTO QUE SOLICITA: PRC CAMPO
 APROBADO POR: JEFE DE PRODUCCIÓN

ORDEN DE PRODUCCION
 FECHA DE ENTREGA:12/03/2009
 PRODUCTO A ELABORAR: CLAVEL TIARA

CANTIDAD	UNIDAD DE	DESCRIPCION	COSTO	COSTO
	MEDIDA		UNITARIO	TOTAL
0,35	kg	Actup	35,65	12,48
35	kg	Nitrato de Amonio	0,35	12,25
0,57	kg	Nitrato de Calcio	23,65	13,48
TOTAL				38,21

REQUISICION DE PRODUCTOS QUIMICOS DE CAMPO

FECHA DE SOLICITUD:14/03/2009
 DEPARTAMENTO QUE SOLICITA: PRC CAMPO
 APROBADO POR: JEFE DE PRODUCCIÓN

ORDEN DE PRODUCCION
 FECHA DE ENTREGA:14/03/2009
 PRODUCTO A ELABORAR: CLAVEL TIARA

CANTIDAD	UNIDAD DE	DESCRIPCION	COSTO	COSTO
	MEDIDA		UNITARIO	TOTAL
0,35	kg	Actup	35,65	12,48
35	kg	Nitrato de Amonio	0,35	12,25
0,57	kg	Nitrato de Calcio	23,65	13,48
TOTAL				38,21

**EMPRESA AGROFEPP
 REQUISICIÓN DE PRODUCTOS QUIMICOS DE CAMPO**

FECHA DE SOLICITUD:16/03/2009
 DEPARTAMENTO QUE SOLICITA: PRC CAMPO
 APROBADO POR: JEFE DE PRODUCCIÓN

ORDEN DE PRODUCCION
 FECHA DE ENTREGA:16/03/2009
 PRODUCTO A ELABORAR: CLAVEL TIARA

CANTIDAD	UNIDAD DE	DESCRIPCION	COSTO	COSTO
	MEDIDA		UNITARIO	TOTAL
0,35	kg	Actup	35,65	12,48
35	kg	Nitrato de Amonio	0,35	12,25
0,57	kg	Nitrato de Calcio	23,65	13,48
TOTAL				38,21

**EMPRESA AGROFEPP
 REQUISICIÓN DE PRODUCTOS QUIMICOS DE CAMPO**

FECHA DE SOLICITUD:18/03/2009
 DEPARTAMENTO QUE SOLICITA: PRC CAMPO
 APROBADO POR: JEFE DE PRODUCCIÓN

ORDEN DE PRODUCCION
 FECHA DE ENTREGA:18/03/2009
 PRODUCTO A ELABORAR: CLAVEL TIARA

CANTIDAD	UNIDAD DE	DESCRIPCION	COSTO	COSTO
	MEDIDA		UNITARIO	TOTAL
0,35	kg	Actup	35,65	12,48
35	kg	Nitrato de Amonio	0,35	12,25
0,57	kg	Nitrato de Calcio	23,65	13,48
TOTAL				38,21

REQUISICION DE PRODUCTOS QUIMICOS DE CAMPO

FECHA DE SOLICITUD:20/03/2009 ORDEN DE PRODUCCION CLAVEL TIARA
 DEPARTAMENTO QUE SOLICITA: PRC CAMPO FECHA DE ENTREGA:20/03/2009
 APROBADO POR: JEFE DE PRODUCCIÓN PRODUCTO A ELABORAR:

CANTIDAD	UNIDAD DE	DESCRIPCION	COSTO	COSTO
	MEDIDA		UNITARIO	TOTAL
0,35	kg	Actup	35,65	12,48
35	kg	Nitrato de Amonio	0,35	12,25
0,57	kg	Nitrato de Calcio	23,65	13,48
TOTAL				38,21

**EMPRESA AGROFEPP
 REQUISICIÓN DE PRODUCTOS QUIMICOS DE CAMPO**

FECHA DE SOLICITUD:23/03/2009 ORDEN DE PRODUCCION
 DEPARTAMENTO QUE SOLICITA: PRC CAMPO FECHA DE ENTREGA:23/03/2009
 APROBADO POR: JEFE DE PRODUCCIÓN PRODUCTO A ELABORAR: CLAVEL TIARA

CANTIDAD	UNIDAD DE	DESCRIPCION	COSTO	COSTO
	MEDIDA		UNITARIO	TOTAL
0,35	kg	Actup	35,65	12,48
35	kg	Nitrato de Amonio	0,35	12,25
0,57	kg	Nitrato de Calcio	23,65	13,48
TOTAL				38,21

**EMPRESA AGROFEPP
 REQUISICIÓN DE PRODUCTOS QUIMICOS DE CAMPO**

FECHA DE SOLICITUD:25/03/2009 ORDEN DE PRODUCCION
 DEPARTAMENTO QUE SOLICITA: PRC CAMPO FECHA DE ENTREGA:25/03/2009
 APROBADO POR: JEFE DE PRODUCCIÓN PRODUCTO A ELABORAR: CLAVEL TIARA

CANTIDAD	UNIDAD DE	DESCRIPCION	COSTO	COSTO
	MEDIDA		UNITARIO	TOTAL
0,35	kg	Actup	35,65	12,48
35	kg	Nitrato de Amonio	0,35	12,25
0,57	kg	Nitrato de Calcio	23,65	13,48
TOTAL				38,21

FECHA DE SOLICITUD:27/03/2009
 DEPARTAMENTO QUE SOLICITA: PRC CAMPO
 APROBADO POR: JEFE DE PRODUCCIÓN

ORDEN DE PRODUCCION
 FECHA DE ENTREGA:27/03/2009
 PRODUCTO A ELABORAR: CLAVEL TIARA

CANTIDAD	UNIDAD DE	DESCRIPCION	COSTO	COSTO
	MEDIDA		UNITARIO	TOTAL
0,35	kg	Actup	35,65	12,48
35	kg	Nitrato de Amonio	0,35	12,25
0,57	kg	Nitrato de Calcio	23,65	13,48
TOTAL				38,21

EMPRESA AGROFEPP
 REQUISICIÓN DE PRODUCTOS QUIMICOS DE CAMPO

FECHA DE SOLICITUD:30/03/2009
 DEPARTAMENTO QUE SOLICITA: PRC CAMPO
 APROBADO POR: JEFE DE PRODUCCIÓN

ORDEN DE PRODUCCION
 FECHA DE ENTREGA:30/03/2009
 PRODUCTO A ELABORAR: CLAVEL TIARA

CANTIDAD	UNIDAD DE	DESCRIPCION	COSTO	COSTO
	MEDIDA		UNITARIO	TOTAL
0,35	kg	Actup	35,65	12,48
35	kg	Nitrato de Amonio	0,35	12,25
0,57	kg	Nitrato de Calcio	23,65	13,48
TOTAL				38,21

REQUISICION DE PRODUCTOS QUIMICOS DE POSCOSECHA

FECHA DE SOLICITUD: 01/01/2009 ORDEN DE PRODUCCION N.- 1
 DEPARTAMENTO QUE SOLICITA: POSCOSECHA FECHA DE ENTREGA: 01/01/2008
 APROBADO POR: JEFE DE PRODUCCIÓN PRODUCTO A ELABORAR: CLAVEL TIARA

CANTIDAD	UNIDAD DE	DESCRIPCION	COSTO	COSTO
	MEDIDA		UNITARIO	TOTAL
0,42	cc	MesuroI	26,38	11,08
0,28	cc	Vertimec	35,50	9,94
TOTAL				21,02

**EMPRESA AGROFEPP
 REQUISICIÓN DE PRODUCTOS QUIMICOS DE POSCOSECHA**

FECHA DE SOLICITUD: 03/01/2009 ORDEN DE PRODUCCION N.- 1
 DEPARTAMENTO QUE SOLICITA: POSCOSECHA FECHA DE ENTREGA: 03/01/2008
 APROBADO POR: JEFE DE PRODUCCIÓN PRODUCTO A ELABORAR: CLAVEL TIARA

CANTIDAD	UNIDAD DE	DESCRIPCION	COSTO	COSTO
	MEDIDA		UNITARIO	TOTAL
0,42	cc	MesuroI	26,38	11,08
0,28	cc	Vertimec	35,50	9,94
TOTAL				21,02

**EMPRESA AGROFEPP
 REQUISICIÓN DE PRODUCTOS QUIMICOS DE POSCOSECHA**

FECHA DE SOLICITUD: 06/01/2009 ORDEN DE PRODUCCION N.- 1
 DEPARTAMENTO QUE SOLICITA: POSCOSECHA FECHA DE ENTREGA: 06/01/2008
 APROBADO POR: JEFE DE PRODUCCIÓN PRODUCTO A ELABORAR: CLAVEL TIARA

CANTIDAD	UNIDAD DE	DESCRIPCION	COSTO	COSTO
	MEDIDA		UNITARIO	TOTAL
0,42	cc	MesuroI	26,38	11,08
0,28	cc	Vertimec	35,50	9,94

EMPRESA AGROFEPP

REQUISICIÓN DE PRODUCTOS QUIMICOS DE POSCOSECHA

FECHA DE SOLICITUD: 08/01/2009

ORDEN DE PRODUCCION

N.- 1

DEPARTAMENTO QUE SOLICITA: POSCOSECHA

FECHA DE ENTREGA:

08/01/2009

APROBADO POR: JEFE DE PRODUCCIÓN

PRODUCTO A ELABORAR:

CLAVEL TIARA

CANTIDAD	UNIDAD DE	DESCRIPCION	COSTO	COSTO
	MEDIDA		UNITARIO	TOTAL
0,42	cc	MesuroI	26,38	11,08
0,28	cc	Vertimec	35,50	9,94
TOTAL				21,02

EMPRESA AGROFEPP

REQUISICIÓN DE PRODUCTOS QUIMICOS DE POSCOSECHA

FECHA DE SOLICITUD: 10/01/2009

ORDEN DE PRODUCCION

N.- 1

DEPARTAMENTO QUE SOLICITA: POSCOSECHA

FECHA DE ENTREGA:

10/01/2009

APROBADO POR: JEFE DE PRODUCCIÓN

PRODUCTO A ELABORAR:

CLAVEL TIARA

CANTIDAD	UNIDAD DE	DESCRIPCION	COSTO	COSTO
	MEDIDA		UNITARIO	TOTAL
0,42	cc	MesuroI	26,38	11,08
0,28	cc	Vertimec	35,50	9,94
TOTAL				21,02

EMPRESA AGROFEPP

REQUISICIÓN DE PRODUCTOS QUIMICOS DE POSCOSECHA

FECHA DE SOLICITUD: 13/01/2009

ORDEN DE PRODUCCION

N.- 1

DEPARTAMENTO QUE SOLICITA: POSCOSECHA

FECHA DE ENTREGA:

13/01/2009

APROBADO POR: JEFE DE PRODUCCIÓN

PRODUCTO A ELABORAR:

CLAVEL TIARA

CANTIDAD	UNIDAD DE	DESCRIPCION	COSTO	COSTO
	MEDIDA		UNITARIO	TOTAL
0,42	cc	MesuroI	26,38	11,08
0,28	cc	Vertimec	35,50	9,94

REQUISICIÓN DE PRODUCTOS QUIMICOS DE POSCOSECHA

FECHA DE SOLICITUD: 15/01/2009 ORDEN DE PRODUCCION N.- 1
 DEPARTAMENTO QUE SOLICITA: POSCOSECHA FECHA DE ENTREGA: 15/01/2009
 APROBADO POR: JEFE DE PRODUCCIÓN PRODUCTO A ELABORAR: CLAVEL TIARA

CANTIDAD	UNIDAD DE	DESCRIPCION	COSTO	COSTO
	MEDIDA		UNITARIO	TOTAL
0,42	cc	MesuroI	26,38	11,08
0,28	cc	Vertimec	35,50	9,94
TOTAL				21,02

**EMPRESA AGROFEPP
 REQUISICIÓN DE PRODUCTOS QUIMICOS DE POSCOSECHA**

FECHA DE SOLICITUD: 17/01/2009 ORDEN DE PRODUCCION N.- 1
 DEPARTAMENTO QUE SOLICITA: POSCOSECHA FECHA DE ENTREGA: 17/01/2009
 APROBADO POR: JEFE DE PRODUCCIÓN PRODUCTO A ELABORAR: CLAVEL TIARA

CANTIDAD	UNIDAD DE	DESCRIPCION	COSTO	COSTO
	MEDIDA		UNITARIO	TOTAL
0,42	cc	MesuroI	26,38	11,08
0,28	cc	Vertimec	35,50	9,94
TOTAL				21,02

**EMPRESA AGROFEPP
 REQUISICIÓN DE PRODUCTOS QUIMICOS DE POSCOSECHA**

FECHA DE SOLICITUD: 20/01/2009 ORDEN DE PRODUCCION N.- 1
 DEPARTAMENTO QUE SOLICITA: POSCOSECHA FECHA DE ENTREGA: 20/01/2009
 APROBADO POR: JEFE DE PRODUCCIÓN PRODUCTO A ELABORAR: CLAVEL TIARA

CANTIDAD	UNIDAD DE	DESCRIPCION	COSTO	COSTO
	MEDIDA		UNITARIO	TOTAL
0,42	cc	MesuroI	26,38	11,08
0,28	cc	Vertimec	35,50	9,94
TOTAL				21,02

REQUISICION DE PRODUCTOS QUIMICOS DE POSCOSECHA

FECHA DE SOLICITUD: 22/01/2009 ORDEN DE PRODUCCION N.- 1
 DEPARTAMENTO QUE SOLICITA: POSCOSECHA FECHA DE ENTREGA: 22/01/2009
 APROBADO POR: JEFE DE PRODUCCIÓN PRODUCTO A ELABORAR: CLAVEL TIARA

CANTIDAD	UNIDAD DE	DESCRIPCION	COSTO	COSTO
	MEDIDA		UNITARIO	TOTAL
0,42	cc	Mesurool	26,38	11,08
0,28	cc	Vertimec	35,50	9,94
TOTAL				21,02

**EMPRESA AGROFEPP
 REQUISICIÓN DE PRODUCTOS QUIMICOS DE POSCOSECHA**

FECHA DE SOLICITUD: 24/01/2009 ORDEN DE PRODUCCION N.- 1
 DEPARTAMENTO QUE SOLICITA: POSCOSECHA FECHA DE ENTREGA: 24/01/2009
 APROBADO POR: JEFE DE PRODUCCIÓN PRODUCTO A ELABORAR: CLAVEL TIARA

CANTIDAD	UNIDAD DE	DESCRIPCION	COSTO	COSTO
	MEDIDA		UNITARIO	TOTAL
0,42	cc	Mesurool	26,38	11,08
0,28	cc	Vertimec	35,50	9,94
TOTAL				21,02

**EMPRESA AGROFEPP
 REQUISICIÓN DE PRODUCTOS QUIMICOS DE POSCOSECHA**

FECHA DE SOLICITUD: 27/01/2009 ORDEN DE PRODUCCION N.- 1
 DEPARTAMENTO QUE SOLICITA: POSCOSECHA FECHA DE ENTREGA: 27/01/2009
 APROBADO POR: JEFE DE PRODUCCIÓN PRODUCTO A ELABORAR: CLAVEL TIARA

CANTIDAD	UNIDAD DE	DESCRIPCION	COSTO	COSTO
	MEDIDA		UNITARIO	TOTAL
0,42	cc	Mesurool	26,38	11,08
0,28	cc	Vertimec	35,50	9,94
TOTAL				21,02

REQUISICION DE PRODUCTOS QUIMICOS DE POSCOSECHA

FECHA DE SOLICITUD: 29/01/2009
 DEPARTAMENTO QUE SOLICITA: POSCOSECHA
 APROBADO POR: JEFE DE PRODUCCIÓN

ORDEN DE PRODUCCION N.- 1
 FECHA DE ENTREGA: 29/01/2009
 PRODUCTO A ELABORAR: CLAVEL TIARA

CANTIDAD	UNIDAD DE	DESCRIPCION	COSTO	COSTO
	MEDIDA		UNITARIO	TOTAL
0,42	cc	MesuroI	26,38	11,08
0,28	cc	Vertimec	35,50	9,94
TOTAL				21,02

EMPRESA AGROFEPP

REQUISICIÓN DE PRODUCTOS QUIMICOS DE POSCOSECHA

FECHA DE SOLICITUD: 29/01/2009
 DEPARTAMENTO QUE SOLICITA: POSCOSECHA
 APROBADO POR: JEFE DE PRODUCCIÓN

ORDEN DE PRODUCCION
 FECHA DE ENTREGA:
 PRODUCTO A ELABORAR:

CANTIDAD	UNIDAD DE	DESCRIPCION	COSTO	COSTO
	MEDIDA		UNITARIO	TOTAL
0,42	cc	MesuroI	26,38	11,08
0,28	cc	Vertimec	35,50	9,94
TOTAL				21,02

EMPRESA AGROFEPP

REQUISICIÓN DE PRODUCTOS QUIMICOS DE POSCOSECHA

FECHA DE SOLICITUD: 01/02/2009
 DEPARTAMENTO QUE SOLICITA: POSCOSECHA
 APROBADO POR: JEFE DE PRODUCCIÓN

ORDEN DE PRODUCCION
 FECHA DE ENTREGA:01/02/2009
 PRODUCTO A ELABORAR:

CANTIDAD	UNIDAD DE	DESCRIPCION	COSTO	COSTO
	MEDIDA		UNITARIO	TOTAL
0,45	cc	collis	45,50	20,48
0,46	cc	mesuroI	26,38	12,13
TOTAL				32,61

FECHA DE SOLICITUD: 0/02/2009
 DEPARTAMENTO QUE SOLICITA: POSCOSECHA
 APROBADO POR: JEFE DE PRODUCCIÓN

ORDEN DE PRODUCCION
 FECHA DE ENTREGA:04/02/2009
 PRODUCTO A ELABORAR: CLAVEL TIARA

CANTIDAD	UNIDAD DE	DESCRIPCION	COSTO	COSTO
	MEDIDA		UNITARIO	TOTAL
0,45	cc	collis	45,50	20,48
0,46	cc	mesurol	26,38	12,13
TOTAL				32,61

EMPRESA AGROFEPP
 REQUISICIÓN DE PRODUCTOS QUÍMICOS DE POSCOSECHA

FECHA DE SOLICITUD: 06/02/2009
 DEPARTAMENTO QUE SOLICITA: POSCOSECHA
 APROBADO POR: JEFE DE PRODUCCIÓN

ORDEN DE PRODUCCION
 FECHA DE ENTREGA:09/02/2009
 PRODUCTO A ELABORAR: CLAVEL TIARA

CANTIDAD	UNIDAD DE	DESCRIPCION	COSTO	COSTO
	MEDIDA		UNITARIO	TOTAL
0,45	cc	collis	45,50	20,48
0,46	cc	mesurol	26,38	12,13
TOTAL				32,61

EMPRESA AGROFEPP
 REQUISICIÓN DE PRODUCTOS QUÍMICOS DE POSCOSECHA

FECHA DE SOLICITUD: 11/02/2009
 DEPARTAMENTO QUE SOLICITA: POSCOSECHA
 APROBADO POR: JEFE DE PRODUCCIÓN

ORDEN DE PRODUCCION
 FECHA DE ENTREGA:11/02/2009
 PRODUCTO A ELABORAR: CLAVEL TIARA

CANTIDAD	UNIDAD DE	DESCRIPCION	COSTO	COSTO
	MEDIDA		UNITARIO	TOTAL
0,45	cc	collis	45,50	20,48
0,46	cc	mesurol	26,38	12,13
TOTAL				32,61

REQUISICION DE PRODUCTOS QUIMICOS DE POSCOSECHA

FECHA DE SOLICITUD: 12/02/2009
 DEPARTAMENTO QUE SOLICITA: POSCOSECHA
 APROBADO POR: JEFE DE PRODUCCIÓN

ORDEN DE PRODUCCION
 FECHA DE ENTREGA:12/02/2009
 PRODUCTO A ELABORAR: CLAVEL TIARA

CANTIDAD	UNIDAD DE	DESCRIPCION	COSTO	COSTO
	MEDIDA		UNITARIO	TOTAL
0,45	cc	collis	45,50	20,48
0,46	cc	mesurol	26,38	12,13
TOTAL				32,61

EMPRESA AGROFEPP
 REQUISICIÓN DE PRODUCTOS QUIMICOS DE POSCOSECHA

FECHA DE SOLICITUD: 16/02/2009
 DEPARTAMENTO QUE SOLICITA: POSCOSECHA
 APROBADO POR: JEFE DE PRODUCCIÓN

ORDEN DE PRODUCCION
 FECHA DE ENTREGA:16/02/2009
 PRODUCTO A ELABORAR: CLAVEL TIARA

CANTIDAD	UNIDAD DE	DESCRIPCION	COSTO	COSTO
	MEDIDA		UNITARIO	TOTAL
0,45	cc	collis	45,50	20,48
0,46	cc	mesurol	26,38	12,13
TOTAL				32,61

EMPRESA AGROFEPP
 REQUISICIÓN DE PRODUCTOS QUIMICOS DE POSCOSECHA

FECHA DE SOLICITUD: 17/02/2009
 DEPARTAMENTO QUE SOLICITA: POSCOSECHA
 APROBADO POR: JEFE DE PRODUCCIÓN

ORDEN DE PRODUCCION
 FECHA DE ENTREGA:17/02/2009
 PRODUCTO A ELABORAR: CLAVEL TIARA

CANTIDAD	UNIDAD DE	DESCRIPCION	COSTO	COSTO
	MEDIDA		UNITARIO	TOTAL
0,45	cc	collis	45,50	20,48
0,46	cc	mesurol	26,38	12,13
TOTAL				32,61

REQUISICION DE PRODUCTOS QUIMICOS DE POSCOSECHA

FECHA DE SOLICITUD: 19/02/2009
 DEPARTAMENTO QUE SOLICITA: POSCOSECHA
 APROBADO POR: JEFE DE PRODUCCIÓN

ORDEN DE PRODUCCION
 FECHA DE ENTREGA:19/02/2009
 PRODUCTO A ELABORAR: CLAVEL TIARA

CANTIDAD	UNIDAD DE	DESCRIPCION	COSTO	COSTO
	MEDIDA		UNITARIO	TOTAL
0,45	cc	collis	45,50	20,48
0,46	cc	mesurol	26,38	12,13
TOTAL				32,61

**EMPRESA AGROFEPP
 REQUISICIÓN DE PRODUCTOS QUIMICOS DE POSCOSECHA**

FECHA DE SOLICITUD: 23/02/2009
 DEPARTAMENTO QUE SOLICITA: POSCOSECHA
 APROBADO POR: JEFE DE PRODUCCIÓN

ORDEN DE PRODUCCION
 FECHA DE ENTREGA:23/02/2009
 PRODUCTO A ELABORAR: CLAVEL TIARA

CANTIDAD	UNIDAD DE	DESCRIPCION	COSTO	COSTO
	MEDIDA		UNITARIO	TOTAL
0,45	cc	collis	45,50	20,48
0,46	cc	mesurol	26,38	12,13
TOTAL				32,61

**EMPRESA AGROFEPP
 REQUISICIÓN DE PRODUCTOS QUIMICOS DE POSCOSECHA**

FECHA DE SOLICITUD: 25/02/2009
 DEPARTAMENTO QUE SOLICITA: POSCOSECHA
 APROBADO POR: JEFE DE PRODUCCIÓN

ORDEN DE PRODUCCION
 FECHA DE ENTREGA:25/02/2009
 PRODUCTO A ELABORAR: CLAVEL TIARA

CANTIDAD	UNIDAD DE	DESCRIPCION	COSTO	COSTO
	MEDIDA		UNITARIO	TOTAL
0,45	cc	collis	45,50	20,48
0,46	cc	mesurol	26,38	12,13
TOTAL				32,61

FECHA DE SOLICITUD: 26/02/2009

ORDEN DE PRODUCCION

DEPARTAMENTO QUE SOLICITA: POSCOSECHA

FECHA DE ENTREGA: 26/02/2009

APROBADO POR: JEFE DE PRODUCCIÓN

PRODUCTO A ELABORAR: CLAVEL TIARA

CANTIDAD	UNIDAD DE	DESCRIPCION	COSTO	COSTO
	MEDIDA		UNITARIO	TOTAL
0,45	cc	collis	45,50	20,48
0,46	cc	mesurol	26,38	12,13
TOTAL				32,61

EMPRESA AGROFEPP

REQUISICIÓN DE PRODUCTOS QUIMICOS DE POSCOSECHA

FECHA DE SOLICITUD: 28/02/2009

ORDEN DE PRODUCCION

DEPARTAMENTO QUE SOLICITA: POSCOSECHA

FECHA DE ENTREGA: 28/02/2009

APROBADO POR: JEFE DE PRODUCCIÓN

PRODUCTO A ELABORAR: CLAVEL TIARA

CANTIDAD	UNIDAD DE	DESCRIPCION	COSTO	COSTO
	MEDIDA		UNITARIO	TOTAL
0,45	cc	collis	45,50	20,48
0,46	cc	mesurol	26,38	12,13
TOTAL				32,61

EMPRESA AGROFEPP

REQUISICIÓN DE PRODUCTOS QUIMICOS DE POSCOSECHA

FECHA DE SOLICITUD: 02/03/2009

ORDEN DE PRODUCCION

DEPARTAMENTO QUE SOLICITA: POSCOSECHA

FECHA DE ENTREGA: 02/03/2009

APROBADO POR: JEFE DE PRODUCCIÓN

PRODUCTO A ELABORAR: CLAVEL TIARA

CANTIDAD	UNIDAD DE	DESCRIPCION	COSTO	COSTO
	MEDIDA		UNITARIO	TOTAL
0,28	cc	vertimec	35,50	9,94
0,42	cc	collis	45,50	19,11
TOTAL				29,05

REQUISICION DE PRODUCTOS QUIMICOS DE POSCOSECHA

FECHA DE SOLICITUD: 03/03/2009
 DEPARTAMENTO QUE SOLICITA: POSCOSECHA
 APROBADO POR: JEFE DE PRODUCCIÓN

ORDEN DE PRODUCCION
 FECHA DE ENTREGA:03/03/2009
 PRODUCTO A ELABORAR: CLAVEL TIARA

CANTIDAD	UNIDAD DE	DESCRIPCION	COSTO	COSTO
	MEDIDA		UNITARIO	TOTAL
0,28	cc	vertimec	35,50	9,94
0,42	cc	collis	45,50	19,11
TOTAL				29,05

EMPRESA AGROFEPP
 REQUISICIÓN DE PRODUCTOS QUIMICOS DE POSCOSECHA

FECHA DE SOLICITUD: 05/03/2009
 DEPARTAMENTO QUE SOLICITA: POSCOSECHA
 APROBADO POR: JEFE DE PRODUCCIÓN

ORDEN DE PRODUCCION
 FECHA DE ENTREGA:05/03/2009
 PRODUCTO A ELABORAR: CLAVEL TIARA

CANTIDAD	UNIDAD DE	DESCRIPCION	COSTO	COSTO
	MEDIDA		UNITARIO	TOTAL
0,28	cc	vertimec	35,50	9,94
0,42	cc	collis	45,50	19,11
TOTAL				29,05

EMPRESA AGROFEPP
 REQUISICIÓN DE PRODUCTOS QUIMICOS DE POSCOSECHA

FECHA DE SOLICITUD: 09/03/2009
 DEPARTAMENTO QUE SOLICITA: POSCOSECHA
 APROBADO POR: JEFE DE PRODUCCIÓN

ORDEN DE PRODUCCION
 FECHA DE ENTREGA:09/03/2009
 PRODUCTO A ELABORAR: CLAVEL TIARA

CANTIDAD	UNIDAD DE	DESCRIPCION	COSTO	COSTO
	MEDIDA		UNITARIO	TOTAL
0,28	cc	vertimec	35,50	9,94
0,42	cc	collis	45,50	19,11
TOTAL				29,05

FECHA DE SOLICITUD: 10/03/2009

ORDEN DE PRODUCCION

DEPARTAMENTO QUE SOLICITA: POSCOSECHA

FECHA DE ENTREGA:10/03/2009

APROBADO POR: JEFE DE PRODUCCIÓN

PRODUCTO A ELABORAR: CLAVEL TIARA

CANTIDAD	UNIDAD DE	DESCRIPCION	COSTO	COSTO
	MEDIDA		UNITARIO	TOTAL
0,28	cc	vertimec	35,50	9,94
0,42	cc	collis	45,50	19,11
TOTAL				29,05

EMPRESA AGROFEPP

REQUISICIÓN DE PRODUCTOS QUIMICOS DE POSCOSECHA

FECHA DE SOLICITUD: 12/03/2009

ORDEN DE PRODUCCION

DEPARTAMENTO QUE SOLICITA: POSCOSECHA

FECHA DE ENTREGA:12/03/2009

APROBADO POR: JEFE DE PRODUCCIÓN

PRODUCTO A ELABORAR: CLAVEL TIARA

CANTIDAD	UNIDAD DE	DESCRIPCION	COSTO	COSTO
	MEDIDA		UNITARIO	TOTAL
0,28	cc	vertimec	35,50	9,94
0,42	cc	collis	45,50	19,11
TOTAL				29,05

EMPRESA AGROFEPP

REQUISICIÓN DE PRODUCTOS QUIMICOS DE POSCOSECHA

FECHA DE SOLICITUD: 14/03/2009

ORDEN DE PRODUCCION

DEPARTAMENTO QUE SOLICITA: POSCOSECHA

FECHA DE ENTREGA:14/03/2009

APROBADO POR: JEFE DE PRODUCCIÓN

PRODUCTO A ELABORAR: CLAVEL TIARA

CANTIDAD	UNIDAD DE	DESCRIPCION	COSTO	COSTO
	MEDIDA		UNITARIO	TOTAL
0,28	cc	vertimec	35,50	9,94
0,42	cc	collis	45,50	19,11
TOTAL				29,05

REQUISICION DE PRODUCTOS QUIMICOS DE POSCOSECHA

FECHA DE SOLICITUD: 16/03/2009
 DEPARTAMENTO QUE SOLICITA: POSCOSECHA
 APROBADO POR: JEFE DE PRODUCCIÓN

ORDEN DE PRODUCCION
 FECHA DE ENTREGA:16/03/2009
 PRODUCTO A ELABORAR: CLAVEL TIARA

CANTIDAD	UNIDAD DE	DESCRIPCION	COSTO	COSTO
	MEDIDA		UNITARIO	TOTAL
0,28	cc	vertimec	35,50	9,94
0,42	cc	collis	45,50	19,11
TOTAL				29,05

EMPRESA AGROFEPP

REQUISICIÓN DE PRODUCTOS QUIMICOS DE POSCOSECHA

FECHA DE SOLICITUD: 18/03/2009
 DEPARTAMENTO QUE SOLICITA: POSCOSECHA
 APROBADO POR: JEFE DE PRODUCCIÓN

ORDEN DE PRODUCCION
 FECHA DE ENTREGA:18/03/2009
 PRODUCTO A ELABORAR: CLAVEL TIARA

CANTIDAD	UNIDAD DE	DESCRIPCION	COSTO	COSTO
	MEDIDA		UNITARIO	TOTAL
0,28	cc	vertimec	35,50	9,94
0,42	cc	collis	45,50	19,11
TOTAL				29,05

EMPRESA AGROFEPP

REQUISICIÓN DE PRODUCTOS QUIMICOS DE POSCOSECHA

FECHA DE SOLICITUD: 20/03/2009
 DEPARTAMENTO QUE SOLICITA: POSCOSECHA
 APROBADO POR: JEFE DE PRODUCCIÓN

ORDEN DE PRODUCCION
 FECHA DE ENTREGA:20/03/2009
 PRODUCTO A ELABORAR: CLAVEL TIARA

CANTIDAD	UNIDAD DE	DESCRIPCION	COSTO	COSTO
	MEDIDA		UNITARIO	TOTAL
0,28	cc	vertimec	35,50	9,94
0,42	cc	collis	45,50	19,11
TOTAL				29,05

REQUISICION DE PRODUCTOS QUIMICOS DE POSCOSECHA

FECHA DE SOLICITUD: 23/03/2009
 DEPARTAMENTO QUE SOLICITA: POSCOSECHA
 APROBADO POR: JEFE DE PRODUCCIÓN

ORDEN DE PRODUCCION
 FECHA DE ENTREGA:23/03/2009
 PRODUCTO A ELABORAR: CLAVEL TIARA

CANTIDAD	UNIDAD DE	DESCRIPCION	COSTO	COSTO
	MEDIDA		UNITARIO	TOTAL
0,28	cc	vertimec	35,50	9,94
0,42	cc	collis	45,50	19,11
TOTAL				29,05

EMPRESA AGROFEPP
 REQUISICIÓN DE PRODUCTOS QUIMICOS DE POSCOSECHA

FECHA DE SOLICITUD: 25/03/2009
 DEPARTAMENTO QUE SOLICITA: POSCOSECHA
 APROBADO POR: JEFE DE PRODUCCIÓN

ORDEN DE PRODUCCION
 FECHA DE ENTREGA:25/03/2009
 PRODUCTO A ELABORAR: CLAVEL TIARA

CANTIDAD	UNIDAD DE	DESCRIPCION	COSTO	COSTO
	MEDIDA		UNITARIO	TOTAL
0,28	cc	vertimec	35,50	9,94
0,42	cc	collis	45,50	19,11
TOTAL				29,05

EMPRESA AGROFEPP
 REQUISICIÓN DE PRODUCTOS QUIMICOS DE POSCOSECHA

FECHA DE SOLICITUD: 27/03/2009
 DEPARTAMENTO QUE SOLICITA: POSCOSECHA
 APROBADO POR: JEFE DE PRODUCCIÓN

ORDEN DE PRODUCCION
 FECHA DE ENTREGA:27/03/2009
 PRODUCTO A ELABORAR: CLAVEL TIARA

CANTIDAD	UNIDAD DE	DESCRIPCION	COSTO	COSTO
	MEDIDA		UNITARIO	TOTAL
0,28	cc	vertimec	35,50	9,94
0,42	cc	collis	45,50	19,11
TOTAL				29,05

FECHA DE SOLICITUD: 30/03/2009

ORDEN DE PRODUCCION

DEPARTAMENTO QUE SOLICITA: POSCOSECHA

FECHA DE ENTREGA:30/03/2009

APROBADO POR: JEFE DE PRODUCCIÓN

PRODUCTO A ELABORAR: CLAVEL TIARA

CANTIDAD	UNIDAD DE	DESCRIPCION	COSTO	COSTO
	MEDIDA		UNITARIO	TOTAL
0,28	cc	vertimec	35,50	9,94
0,42	cc	collis	45,50	19,11
TOTAL				29,05

REQUISICIÓN DE MATERIALES DE POSCOSECHA

FECHA DE SOLICITUD:01/01/2009

ORDEN DE PRODUCCION

DEPARTAMENTO QUE SOLICITA: POSCOSECHA

FECHA DE ENTREGA:01/01/2009

APROBADO POR: JEFE DE PRODUCCIÓN

PRODUCTO A ELABORAR: CLAVEL TIARA

CANTIDAD	UNIDAD DE	DESCRIPCION	COSTO	COSTO
	MEDIDA		UNITARIO	TOTAL
12	unidades	cajas	0,95	11,40
12	unidades	capuchones	0,80	9,60
TOTAL				21,00

EMPRESA AGROFEPP

REQUISICIÓN DE MATERIALES DE POSCOSECHA

FECHA DE SOLICITUD:03/01/2009

ORDEN DE PRODUCCION

DEPARTAMENTO QUE SOLICITA: POSCOSECHA

FECHA DE ENTREGA:03/01/2009

APROBADO POR: JEFE DE PRODUCCIÓN

PRODUCTO A ELABORAR: CLAVEL TIARA

CANTIDAD	UNIDAD DE	DESCRIPCION	COSTO	COSTO
	MEDIDA		UNITARIO	TOTAL
12	unidades	cajas	0,95	11,40
12	unidades	capuchones	0,80	9,60
TOTAL				21,00

EMPRESA AGROFEPP

REQUISICIÓN DE MATERIALES DE POSCOSECHA

FECHA DE SOLICITUD:06/01/2009

ORDEN DE PRODUCCION

DEPARTAMENTO QUE SOLICITA: POSCOSECHA

FECHA DE ENTREGA:06/01/2009

APROBADO POR: JEFE DE PRODUCCIÓN

PRODUCTO A ELABORAR: CLAVEL TIARA

CANTIDAD	UNIDAD DE	DESCRIPCION	COSTO	COSTO
	MEDIDA		UNITARIO	TOTAL
12	unidades	cajas	0,95	11,40
12	unidades	capuchones	0,80	9,60
TOTAL				21,00

REQUISICION DE MATERIALES DE POSCOSECHA

FECHA DE SOLICITUD:08/01/2009
 DEPARTAMENTO QUE SOLICITA: POSCOSECHA
 APROBADO POR: JEFE DE PRODUCCIÓN

ORDEN DE PRODUCCION
 FECHA DE ENTREGA:08/01/2009
 PRODUCTO A ELABORAR: CLAVEL TIARA

CANTIDAD	UNIDAD DE	DESCRIPCION	COSTO	COSTO
	MEDIDA		UNITARIO	TOTAL
12	unidades	cajas	0,95	11,40
12	unidades	capuchones	0,80	9,60
TOTAL				21,00

EMPRESA AGROFEPP
 REQUISICIÓN DE MATERIALES DE POSCOSECHA

FECHA DE SOLICITUD:10/01/2009
 DEPARTAMENTO QUE SOLICITA: POSCOSECHA
 APROBADO POR: JEFE DE PRODUCCIÓN

ORDEN DE PRODUCCION
 FECHA DE ENTREGA:10/01/2009
 PRODUCTO A ELABORAR: CLAVEL TIARA

CANTIDAD	UNIDAD DE	DESCRIPCION	COSTO	COSTO
	MEDIDA		UNITARIO	TOTAL
12	unidades	cajas	0,95	11,40
12	unidades	capuchones	0,80	9,60
TOTAL				21,00

EMPRESA AGROFEPP
 REQUISICIÓN DE MATERIALES DE POSCOSECHA

FECHA DE SOLICITUD:13/01/2009
 DEPARTAMENTO QUE SOLICITA: POSCOSECHA
 APROBADO POR: JEFE DE PRODUCCIÓN

ORDEN DE PRODUCCION
 FECHA DE ENTREGA:13/01/2009
 PRODUCTO A ELABORAR: CLAVEL TIARA

CANTIDAD	UNIDAD DE	DESCRIPCION	COSTO	COSTO
	MEDIDA		UNITARIO	TOTAL
12	unidades	cajas	0,95	11,40
12	unidades	capuchones	0,80	9,60
TOTAL				21,00

REQUISICION DE MATERIALES DE POSCOSECHA

FECHA DE SOLICITUD:15/01/2009
 DEPARTAMENTO QUE SOLICITA: POSCOSECHA
 APROBADO POR: JEFE DE PRODUCCIÓN

ORDEN DE PRODUCCION
 FECHA DE ENTREGA:15/01/2009
 PRODUCTO A ELABORAR: CLAVEL TIARA

CANTIDAD	UNIDAD DE	DESCRIPCION	COSTO	COSTO
	MEDIDA		UNITARIO	TOTAL
12	unidades	cajas	0,95	11,40
12	unidades	capuchones	0,80	9,60
TOTAL				21,00

**EMPRESA AGROFEPP
 REQUISICIÓN DE MATERIALES DE POSCOSECHA**

FECHA DE SOLICITUD:17/01/2009
 DEPARTAMENTO QUE SOLICITA: POSCOSECHA
 APROBADO POR: JEFE DE PRODUCCIÓN

ORDEN DE PRODUCCION
 FECHA DE ENTREGA:17/01/2009
 PRODUCTO A ELABORAR: CLAVEL TIARA

CANTIDAD	UNIDAD DE	DESCRIPCION	COSTO	COSTO
	MEDIDA		UNITARIO	TOTAL
12	unidades	cajas	0,95	11,40
12	unidades	capuchones	0,80	9,60
TOTAL				21,00

**EMPRESA AGROFEPP
 REQUISICIÓN DE MATERIALES DE POSCOSECHA**

FECHA DE SOLICITUD:20/01/2009
 DEPARTAMENTO QUE SOLICITA: POSCOSECHA
 APROBADO POR: JEFE DE PRODUCCIÓN

ORDEN DE PRODUCCION
 FECHA DE ENTREGA:20/01/2009
 PRODUCTO A ELABORAR: CLAVEL TIARA

CANTIDAD	UNIDAD DE	DESCRIPCION	COSTO	COSTO
	MEDIDA		UNITARIO	TOTAL
12	unidades	cajas	0,95	11,40
12	unidades	capuchones	0,80	9,60
TOTAL				21,00

REQUISICION DE MATERIALES DE POSCOSECHA

FECHA DE SOLICITUD:22/01/2009
 DEPARTAMENTO QUE SOLICITA: POSCOSECHA
 APROBADO POR: JEFE DE PRODUCCIÓN

ORDEN DE PRODUCCION
 FECHA DE ENTREGA:22/01/2009
 PRODUCTO A ELABORAR: CLAVEL TIARA

CANTIDAD	UNIDAD DE	DESCRIPCION	COSTO	COSTO
	MEDIDA		UNITARIO	TOTAL
12	unidades	cajas	0,95	11,40
12	unidades	capuchones	0,80	9,60
TOTAL				21,00

EMPRESA AGROFEPP
 REQUISICIÓN DE MATERIALES DE POSCOSECHA

FECHA DE SOLICITUD:24/01/2009
 DEPARTAMENTO QUE SOLICITA: POSCOSECHA
 APROBADO POR: JEFE DE PRODUCCIÓN

ORDEN DE PRODUCCION
 FECHA DE ENTREGA:24/01/2009
 PRODUCTO A ELABORAR: CLAVEL TIARA

CANTIDAD	UNIDAD DE	DESCRIPCION	COSTO	COSTO
	MEDIDA		UNITARIO	TOTAL
12	unidades	cajas	0,95	11,40
12	unidades	capuchones	0,80	9,60
TOTAL				21,00

EMPRESA AGROFEPP
 REQUISICIÓN DE MATERIALES DE POSCOSECHA

FECHA DE SOLICITUD:27/01/2009
 DEPARTAMENTO QUE SOLICITA: POSCOSECHA
 APROBADO POR: JEFE DE PRODUCCIÓN

ORDEN DE PRODUCCION
 FECHA DE ENTREGA:27/01/2009
 PRODUCTO A ELABORAR: CLAVEL TIARA

CANTIDAD	UNIDAD DE	DESCRIPCION	COSTO	COSTO
	MEDIDA		UNITARIO	TOTAL
12	unidades	cajas	0,95	11,40
12	unidades	capuchones	0,80	9,60

FECHA DE SOLICITUD:29/01/2009
 DEPARTAMENTO QUE SOLICITA: POSCOSECHA
 APROBADO POR: JEFE DE PRODUCCIÓN

ORDEN DE PRODUCCION
 FECHA DE ENTREGA:29/01/2009
 PRODUCTO A ELABORAR: CLAVEL TIARA

CANTIDAD	UNIDAD DE	DESCRIPCION	COSTO	COSTO
	MEDIDA		UNITARIO	TOTAL
12	unidades	cajas	0,95	11,40
12	unidades	capuchones	0,80	9,60
TOTAL				21,00

EMPRESA AGROFEPP
 REQUISICIÓN DE MATERIALES DE POSCOSECHA

FECHA DE SOLICITUD:31/01/2009
 DEPARTAMENTO QUE SOLICITA: POSCOSECHA
 APROBADO POR: JEFE DE PRODUCCIÓN

ORDEN DE PRODUCCION
 FECHA DE ENTREGA:31/01/2009
 PRODUCTO A ELABORAR: CLAVEL TIARA

CANTIDAD	UNIDAD DE	DESCRIPCION	COSTO	COSTO
	MEDIDA		UNITARIO	TOTAL
12	unidades	cajas	0,95	11,40
12	unidades	capuchones	0,80	9,60
TOTAL				21,00

EMPRESA AGROFEPP
 REQUISICIÓN DE MATERIALES DE POSCOSECHA

FECHA DE SOLICITUD:04/02/2009
 DEPARTAMENTO QUE SOLICITA: POSCOSECHA
 APROBADO POR: JEFE DE PRODUCCIÓN

ORDEN DE PRODUCCION
 FECHA DE ENTREGA:04/02/2009
 PRODUCTO A ELABORAR: CLAVEL TIARA

CANTIDAD	UNIDAD DE	DESCRIPCION	COSTO	COSTO
	MEDIDA		UNITARIO	TOTAL
13	unidades	cajas	0,95	12,35
13	unidades	capuchones	0,80	10,40
TOTAL				22,75

FECHA DE SOLICITUD:06/02/2009
 DEPARTAMENTO QUE SOLICITA: POSCOSECHA
 APROBADO POR: JEFE DE PRODUCCIÓN

ORDEN DE PRODUCCION
 FECHA DE ENTREGA:06/02/2009
 PRODUCTO A ELABORAR: CLAVEL TIARA

CANTIDAD	UNIDAD DE	DESCRIPCION	COSTO	COSTO
	MEDIDA		UNITARIO	TOTAL
13	unidades	cajas	0,95	12,35
13	unidades	capuchones	0,80	10,40
TOTAL				22,75

EMPRESA AGROFEPP
 REQUISICIÓN DE MATERIALES DE POSCOSECHA

FECHA DE SOLICITUD:09/02/2009
 DEPARTAMENTO QUE SOLICITA: POSCOSECHA
 APROBADO POR: JEFE DE PRODUCCIÓN

ORDEN DE PRODUCCION
 FECHA DE ENTREGA:09/02/2009
 PRODUCTO A ELABORAR: CLAVEL TIARA

CANTIDAD	UNIDAD DE	DESCRIPCION	COSTO	COSTO
	MEDIDA		UNITARIO	TOTAL
13	unidades	cajas	0,95	12,35
13	unidades	capuchones	0,80	10,40
TOTAL				22,75

EMPRESA AGROFEPP
 REQUISICIÓN DE MATERIALES DE POSCOSECHA

FECHA DE SOLICITUD:11/02/2009
 DEPARTAMENTO QUE SOLICITA: POSCOSECHA
 APROBADO POR: JEFE DE PRODUCCIÓN

ORDEN DE PRODUCCION
 FECHA DE ENTREGA:11/02/2009
 PRODUCTO A ELABORAR: CLAVEL TIARA

CANTIDAD	UNIDAD DE	DESCRIPCION	COSTO	COSTO
	MEDIDA		UNITARIO	TOTAL
13	unidades	cajas	0,95	12,35
13	unidades	capuchones	0,80	10,40
TOTAL				22,75

REQUISICION DE MATERIALES DE POSCOSECHA

FECHA DE SOLICITUD:12/02/2009
 DEPARTAMENTO QUE SOLICITA: POSCOSECHA
 APROBADO POR: JEFE DE PRODUCCIÓN

ORDEN DE PRODUCCION
 FECHA DE ENTREGA:12/02/2009
 PRODUCTO A ELABORAR: CLAVEL TIARA

CANTIDAD	UNIDAD DE	DESCRIPCION	COSTO	COSTO
	MEDIDA		UNITARIO	TOTAL
13	unidades	cajas	0,95	12,35
13	unidades	capuchones	0,80	10,40
TOTAL				22,75

EMPRESA AGROFEPP
 REQUISICIÓN DE MATERIALES DE POSCOSECHA

FECHA DE SOLICITUD:16/02/2009
 DEPARTAMENTO QUE SOLICITA: POSCOSECHA
 APROBADO POR: JEFE DE PRODUCCIÓN

ORDEN DE PRODUCCION
 FECHA DE ENTREGA:16/02/2009
 PRODUCTO A ELABORAR: CLAVEL TIARA

CANTIDAD	UNIDAD DE	DESCRIPCION	COSTO	COSTO
	MEDIDA		UNITARIO	TOTAL
13	unidades	cajas	0,95	12,35
13	unidades	capuchones	0,80	10,40
TOTAL				22,75

EMPRESA AGROFEPP
 REQUISICIÓN DE MATERIALES DE POSCOSECHA

FECHA DE SOLICITUD:17/02/2009
 DEPARTAMENTO QUE SOLICITA: POSCOSECHA
 APROBADO POR: JEFE DE PRODUCCIÓN

ORDEN DE PRODUCCION
 FECHA DE ENTREGA:17/02/2009
 PRODUCTO A ELABORAR: CLAVEL TIARA

CANTIDAD	UNIDAD DE	DESCRIPCION	COSTO	COSTO
	MEDIDA		UNITARIO	TOTAL
13	unidades	cajas	0,95	12,35
13	unidades	capuchones	0,80	10,40
TOTAL				22,75

REQUISICION DE MATERIALES DE POSCOSECHA

FECHA DE SOLICITUD:19/02/2009
 DEPARTAMENTO QUE SOLICITA: POSCOSECHA
 APROBADO POR: JEFE DE PRODUCCIÓN

ORDEN DE PRODUCCION
 FECHA DE ENTREGA:19/02/2009
 PRODUCTO A ELABORAR: CLAVEL TIARA

CANTIDAD	UNIDAD DE	DESCRIPCION	COSTO	COSTO
	MEDIDA		UNITARIO	TOTAL
13	unidades	cajas	0,95	12,35
13	unidades	capuchones	0,80	10,40
TOTAL				22,75

**EMPRESA AGROFEPP
 REQUISICIÓN DE MATERIALES DE POSCOSECHA**

FECHA DE SOLICITUD:23/02/2009
 DEPARTAMENTO QUE SOLICITA: POSCOSECHA
 APROBADO POR: JEFE DE PRODUCCIÓN

ORDEN DE PRODUCCION
 FECHA DE ENTREGA:23/02/2009
 PRODUCTO A ELABORAR: CLAVEL TIARA

CANTIDAD	UNIDAD DE	DESCRIPCION	COSTO	COSTO
	MEDIDA		UNITARIO	TOTAL
13	unidades	cajas	0,95	12,35
13	unidades	capuchones	0,80	10,40
TOTAL				22,75

**EMPRESA AGROFEPP
 REQUISICIÓN DE MATERIALES DE POSCOSECHA**

FECHA DE SOLICITUD:25/02/2009
 DEPARTAMENTO QUE SOLICITA: POSCOSECHA
 APROBADO POR: JEFE DE PRODUCCIÓN

ORDEN DE PRODUCCION
 FECHA DE ENTREGA:25/02/2009
 PRODUCTO A ELABORAR: CLAVEL TIARA

CANTIDAD	UNIDAD DE	DESCRIPCION	COSTO	COSTO
	MEDIDA		UNITARIO	TOTAL
13	unidades	cajas	0,95	12,35
13	unidades	capuchones	0,80	10,40

FECHA DE SOLICITUD:26/02/2009
 DEPARTAMENTO QUE SOLICITA: POSCOSECHA
 APROBADO POR: JEFE DE PRODUCCIÓN

ORDEN DE PRODUCCION
 FECHA DE ENTREGA:26/02/2009
 PRODUCTO A ELABORAR: CLAVEL TIARA

CANTIDAD	UNIDAD DE	DESCRIPCION	COSTO	COSTO
	MEDIDA		UNITARIO	TOTAL
13	unidades	cajas	0,95	12,35
13	unidades	capuchones	0,80	10,40
TOTAL				22,75

EMPRESA AGROFEPP
 REQUISICIÓN DE MATERIALES DE POSCOSECHA

FECHA DE SOLICITUD:28/02/2009
 DEPARTAMENTO QUE SOLICITA: POSCOSECHA
 APROBADO POR: JEFE DE PRODUCCIÓN

ORDEN DE PRODUCCION
 FECHA DE ENTREGA:28/02/2009
 PRODUCTO A ELABORAR: CLAVEL TIARA

CANTIDAD	UNIDAD DE	DESCRIPCION	COSTO	COSTO
	MEDIDA		UNITARIO	TOTAL
13	unidades	cajas	0,95	12,35
13	unidades	capuchones	0,80	10,40
TOTAL				22,75

EMPRESA AGROFEPP
 REQUISICIÓN DE MATERIALES DE POSCOSECHA

FECHA DE SOLICITUD:05/03/2009
 DEPARTAMENTO QUE SOLICITA: POSCOSECHA
 APROBADO POR: JEFE DE PRODUCCIÓN

ORDEN DE PRODUCCION
 FECHA DE ENTREGA:05/03/2009
 PRODUCTO A ELABORAR: CLAVEL TIARA

CANTIDAD	UNIDAD DE	DESCRIPCION	COSTO	COSTO
	MEDIDA		UNITARIO	TOTAL
12	unidades	cajas	0,95	11,40
12	unidades	capuchones	0,80	9,60

FECHA DE SOLICITUD:09/03/2009
 DEPARTAMENTO QUE SOLICITA: POSCOSECHA
 APROBADO POR: JEFE DE PRODUCCIÓN

ORDEN DE PRODUCCION
 FECHA DE ENTREGA:09/03/2009
 PRODUCTO A ELABORAR: CLAVEL TIARA

CANTIDAD	UNIDAD DE	DESCRIPCION	COSTO	COSTO
	MEDIDA		UNITARIO	TOTAL
12	unidades	cajas	0,95	11,40
12	unidades	capuchones	0,80	9,60
TOTAL				21,00

EMPRESA AGROFEPP
REQUISICIÓN DE MATERIALES DE POSCOSECHA

FECHA DE SOLICITUD:10/03/2009
 DEPARTAMENTO QUE SOLICITA: POSCOSECHA
 APROBADO POR: JEFE DE PRODUCCIÓN

ORDEN DE PRODUCCION
 FECHA DE ENTREGA:10/03/2009
 PRODUCTO A ELABORAR: CLAVEL TIARA

CANTIDAD	UNIDAD DE	DESCRIPCION	COSTO	COSTO
	MEDIDA		UNITARIO	TOTAL
12	unidades	cajas	0,95	11,40
12	unidades	capuchones	0,80	9,60
TOTAL				21,00

EMPRESA AGROFEPP
REQUISICIÓN DE MATERIALES DE POSCOSECHA

FECHA DE SOLICITUD:12/03/2009
 DEPARTAMENTO QUE SOLICITA: POSCOSECHA
 APROBADO POR: JEFE DE PRODUCCIÓN

ORDEN DE PRODUCCION
 FECHA DE ENTREGA:12/03/2009
 PRODUCTO A ELABORAR: CLAVEL TIARA

CANTIDAD	UNIDAD DE	DESCRIPCION	COSTO	COSTO
	MEDIDA		UNITARIO	TOTAL
12	unidades	cajas	0,95	11,40
12	unidades	capuchones	0,80	9,60
TOTAL				21,00

REQUISICION DE MATERIALES DE POSCOSECHA

FECHA DE SOLICITUD:14/03/2009
 DEPARTAMENTO QUE SOLICITA: POSCOSECHA
 APROBADO POR: JEFE DE PRODUCCIÓN

ORDEN DE PRODUCCION
 FECHA DE ENTREGA:14/03/2009
 PRODUCTO A ELABORAR: CLAVEL TIARA

CANTIDAD	UNIDAD DE	DESCRIPCION	COSTO	COSTO
	MEDIDA		UNITARIO	TOTAL
12	unidades	cajas	0,95	11,40
12	unidades	capuchones	0,80	9,60
TOTAL				21,00

EMPRESA AGROFEPP
 REQUISICIÓN DE MATERIALES DE POSCOSECHA

FECHA DE SOLICITUD:16/03/2009
 DEPARTAMENTO QUE SOLICITA: POSCOSECHA
 APROBADO POR: JEFE DE PRODUCCIÓN

ORDEN DE PRODUCCION
 FECHA DE ENTREGA:16/03/2009
 PRODUCTO A ELABORAR: CLAVEL TIARA

CANTIDAD	UNIDAD DE	DESCRIPCION	COSTO	COSTO
	MEDIDA		UNITARIO	TOTAL
12	unidades	cajas	0,95	11,40
12	unidades	capuchones	0,80	9,60
TOTAL				21,00

EMPRESA AGROFEPP
 REQUISICIÓN DE MATERIALES DE POSCOSECHA

FECHA DE SOLICITUD:18/03/2009
 DEPARTAMENTO QUE SOLICITA: POSCOSECHA
 APROBADO POR: JEFE DE PRODUCCIÓN

ORDEN DE PRODUCCION
 FECHA DE ENTREGA:18/03/2009
 PRODUCTO A ELABORAR: CLAVEL TIARA

CANTIDAD	UNIDAD DE	DESCRIPCION	COSTO	COSTO
	MEDIDA		UNITARIO	TOTAL
12	unidades	cajas	0,95	11,40
12	unidades	capuchones	0,80	9,60
TOTAL				21,00

FECHA DE SOLICITUD:20/03/2009

ORDEN DE PRODUCCION

DEPARTAMENTO QUE SOLICITA: POSCOSECHA

FECHA DE ENTREGA:20/03/2009

APROBADO POR: JEFE DE PRODUCCIÓN

PRODUCTO A ELABORAR: CLAVEL TIARA

CANTIDAD	UNIDAD DE	DESCRIPCION	COSTO	COSTO
	MEDIDA		UNITARIO	TOTAL
12	unidades	cajas	0,95	11,40
12	unidades	capuchones	0,80	9,60
TOTAL				21,00

EMPRESA AGROFEPP

REQUISICIÓN DE MATERIALES DE POSCOSECHA

FECHA DE SOLICITUD:23/03/2009

ORDEN DE PRODUCCION

DEPARTAMENTO QUE SOLICITA: POSCOSECHA

FECHA DE ENTREGA:23/03/2009

APROBADO POR: JEFE DE PRODUCCIÓN

PRODUCTO A ELABORAR: CLAVEL TIARA

CANTIDAD	UNIDAD DE	DESCRIPCION	COSTO	COSTO
	MEDIDA		UNITARIO	TOTAL
12	unidades	cajas	0,95	11,40
12	unidades	capuchones	0,80	9,60
TOTAL				21,00

EMPRESA AGROFEPP

REQUISICIÓN DE MATERIALES DE POSCOSECHA

FECHA DE SOLICITUD:25/03/2009

ORDEN DE PRODUCCION

DEPARTAMENTO QUE SOLICITA: POSCOSECHA

FECHA DE ENTREGA:25/03/2009

APROBADO POR: JEFE DE PRODUCCIÓN

PRODUCTO A ELABORAR: CLAVEL TIARA

CANTIDAD	UNIDAD DE	DESCRIPCION	COSTO	COSTO
	MEDIDA		UNITARIO	TOTAL
12	unidades	cajas	0,95	11,40
12	unidades	capuchones	0,80	9,60
TOTAL				21,00

REQUISICIÓN DE MATERIALES DE POSCOSECHA

FECHA DE SOLICITUD:27/03/2009
 DEPARTAMENTO QUE SOLICITA: POSCOSECHA
 APROBADO POR: JEFE DE PRODUCCIÓN

ORDEN DE PRODUCCION
 FECHA DE ENTREGA:27/03/2009
 PRODUCTO A ELABORAR: CLAVEL TIARA

CANTIDAD	UNIDAD DE	DESCRIPCION	COSTO	COSTO
	MEDIDA		UNITARIO	TOTAL
12	unidades	cajas	0,95	11,40
12	unidades	capuchones	0,80	9,60
TOTAL				21,00

EMPRESA AGROFEPP
REQUISICIÓN DE MATERIALES DE POSCOSECHA

FECHA DE SOLICITUD:30/03/2009
 DEPARTAMENTO QUE SOLICITA: POSCOSECHA
 APROBADO POR: JEFE DE PRODUCCIÓN

ORDEN DE PRODUCCION
 FECHA DE ENTREGA:30/03/2009
 PRODUCTO A ELABORAR: CLAVEL TIARA

CANTIDAD	UNIDAD DE	DESCRIPCION	COSTO	COSTO
	MEDIDA		UNITARIO	TOTAL
12	unidades	cajas	0,95	11,40
12	unidades	capuchones	0,80	9,60
TOTAL				21,00

EMPRESA AGROFEPP
REQUISICIÓN DE MATERIALES DE POSCOSECHA

FECHA DE SOLICITUD:31/03/2009
 DEPARTAMENTO QUE SOLICITA: POSCOSECHA
 APROBADO POR: JEFE DE PRODUCCIÓN

ORDEN DE PRODUCCION
 FECHA DE ENTREGA:31/03/2009
 PRODUCTO A ELABORAR: CLAVEL TIARA

CANTIDAD	UNIDAD DE	DESCRIPCION	COSTO	COSTO
	MEDIDA		UNITARIO	TOTAL
12	unidades	cajas	0,95	11,40
12	unidades	capuchones	0,80	9,60
TOTAL				21,00

EMPRESA AGROFEPP
TARJETA KARDEX PRODUCTOS QUIMICOS CAMPO

NITRATO DE MAGNESIO
MEDIDA: KG.

METODO DE VALORACION: PEPS

DETALLE	ENTRADAS			SALIDAS			SALDOS		
	CANTIDAD	PRECIO UNIT	PRECIO TOTAL	CANTIDAD	PRECIO UNIT	PRECIO TOTAL	CANTIDAD	PRECIO UNIT	PRECIO TOTAL
de Situacion Inicial	200,00	3,250	650,00				200,00	3,250	650,00
de compra N.- 1	100,00	3,250	325,00				300,00	3,250	975,00
de requisicion N° 1				21,00	3,250	68,25	279,00	3,250	906,75
de requisicion N° 2				21,00	3,250	68,25	258,00	3,250	838,50
de requisicion N° 3				21,00	3,250	68,25	237,00	3,250	770,25
de requisicion N° 4				21,00	3,250	68,25	216,00	3,250	702,00
de requisicion N° 5				21,00	3,250	68,25	195,00	3,250	633,75
de requisicion N° 6				21,00	3,250	68,25	174,00	3,250	565,50
de requisicion N° 7				21,00	3,250	68,25	153,00	3,250	497,25
de requisicion N° 8				21,00	3,250	68,25	132,00	3,250	429,00
de requisicion N° 9				21,00	3,250	68,25	111,00	3,250	360,75
de requisicion N° 10				21,00	3,250	68,25	90,00	3,250	292,50
de requisicion N° 11				21,00	3,250	68,25	69,00	3,250	224,25
de requisicion N° 12				21,00	3,250	68,25	48,00	3,250	156,00
de requisicion N° 13				21,00	3,250	68,25	27,00	3,250	87,75
de requisicion N° 14				21,00	3,250	68,25	6,00	3,250	19,50

EMPRESA AGROFEPP
TARJETA KARDEX PRODUCTOS QUIMICOS CAMPO

NITRATO DE POTASIO

METODO DE VALORACION:

PEPS

MEDIDA:

KG

DETALLE	ENTRADAS			SALIDAS			SALDOS		
	CANTIDAD	PRECIO UNIT	PRECIO TOTAL	CANTIDAD	PRECIO UNIT	PRECIO TOTAL	CANTIDAD	PRECIO UNIT	PRECIO TOTAL
de Situacion Inicial	200,00	2,000	400,00				200,00	2,000	400,00
de compra N.- 1	150,00	2,000	300,00				350,00	2,000	700,00
de requisicion N° 1				25,00	2,000	50,00	325,00	2,000	650,00
de requisicion N° 2				25,00	2,000	50,00	300,00	2,000	600,00
de requisicion N° 3				25,00	2,000	50,00	275,00	2,000	550,00
de requisicion N° 4				25,00	2,000	50,00	250,00	2,000	500,00
de requisicion N° 5				25,00	2,000	50,00	225,00	2,000	450,00
de requisicion N° 6				25,00	2,000	50,00	200,00	2,000	400,00
de requisicion N° 7				25,00	2,000	50,00	175,00	2,000	350,00
de requisicion N° 8				25,00	2,000	50,00	150,00	2,000	300,00
de requisicion N° 9				25,00	2,000	50,00	125,00	2,000	250,00
de requisicion N° 10				25,00	2,000	50,00	100,00	2,000	200,00
de requisicion N° 11				25,00	2,000	50,00	75,00	2,000	150,00
de requisicion N° 12				25,00	2,000	50,00	50,00	2,000	100,00
de requisicion N° 13				25,00	2,000	50,00	25,00	2,000	50,00
de requisicion N° 14				25,00	2,000	50,00	-		-

**EMPRESA AGROFEPP
TARJETA KARDEX PRODUCTOS QUIMICOS CAMPO**

MEDIDA: NITRATO DE CALCIO
KG

METODO DE VALORACION: PEPS

DETALLE	ENTRADAS			SALIDAS			SALDOS		
	CANTIDAD	PRECIO UNIT.	PRECIO TOTAL	CANTIDAD	PRECIO UNIT.	PRECIO TOTAL	CANTIDAD	PRECIO UNIT.	PRECIO TOTAL
de Situacion Inicial	250,00	1,980	495,00				250,00	1,980	495,00
de compra N.- 1	100,00	1,980	198,00				350,00	1,980	693,00
de requisicion N° 1				25,00	1,980	49,50	325,00	1,980	643,50
de requisicion N° 2				25,00	1,980	49,50	300,00	1,980	594,00
de requisicion N° 3				25,00	1,980	49,50	275,00	1,980	544,50
de requisicion N° 4				25,00	1,980	49,50	250,00	1,980	495,00
de requisicion N° 5				25,00	1,980	49,50	225,00	1,980	445,50
de requisicion N° 6				25,00	1,980	49,50	200,00	1,980	396,00
de requisicion N° 7				25,00	1,980	49,50	175,00	1,980	346,50
de requisicion N° 8				25,00	1,980	49,50	150,00	1,980	297,00
de requisicion N° 9				25,00	1,980	49,50	125,00	1,980	247,50
de requisicion N° 10				25,00	1,980	49,50	100,00	1,980	198,00
de requisicion N° 11				25,00	1,980	49,50	75,00	1,980	148,50
de requisicion N° 12				25,00	1,980	49,50	50,00	1,980	99,00
de requisicion N° 13				25,00	1,980	49,50	25,00	1,980	49,50
de requisicion N° 14				25,00	1,980	49,50	-		-

**EMPRESA AGROFEPP
TARJETA KARDEX MATERIALES DE CAMPO**

MEDIDA: CARRETILLA
UNIDADES

METODO DE VALORACION: PEPS

DETALLE	ENTRADAS			SALIDAS			SALDOS		
	CANTIDAD	PRECIO UNIT.	PRECIO TOTAL	CANTIDAD	PRECIO UNIT.	PRECIO TOTAL	CANTIDAD	PRECIO UNIT.	PRECIO TOTAL
de Compra 04	2,00	32	64				2	55,25	110,5
de requisicion N° 01				1,00	32	32	1	55,25	55,25

**EMPRESA AGROFEPP
TARJETA KARDEX MATERIALES DE CAMPO**

AZADONES BELLOTA

MEDIDA: UNIDADES

METODO DE VALORACION: PEPS

DETALLE	ENTRADAS			SALIDAS			SALDOS		
	CANTIDAD	PRECIO UNIT.	PRECIO TOTAL	CANTIDAD	PRECIO UNIT.	PRECIO TOTAL	CANTIDAD	PRECIO UNIT.	PRECIO TOTAL
de Compra 04	10,00	6	60				10	6,00	60
Requisicion N° 01				5,00	6	30	5,00	6,00	30,00

**EMPRESA AGROFEPP
TARJETA KARDEX PRODUCTOS QUIMICOS CAMPO**

**ACTUP
LTS**

METODO DE VALORACION: PEPS

DETALLE	ENTRADAS			SALIDAS			SALDOS		
	CANTIDAD	PRECIO UNIT.	PRECIO TOTAL	CANTIDAD	PRECIO UNIT.	PRECIO TOTAL	CANTIDAD	PRECIO UNIT.	PRECIO TOTAL
de compra N.- 5	5,00	52,000	260,00				5,00	52,000	260,00
de requisicion N° 1				0,25	79,980	20,00	4,75	50,527	240,01
de requisicion N° 2				0,25	79,980	20,00	4,50	53,334	240,01
de requisicion N° 3				0,25	79,980	20,00	4,25	51,767	220,01
de requisicion N° 4				0,25	79,980	20,00	4,00	50,004	200,02
de requisicion N° 5				0,25	79,980	20,00	3,75	48,005	180,02
de requisicion N° 6				0,25	79,980	20,00	3,50	45,721	160,03
de requisicion N° 7				0,25	79,980	20,00	3,25	43,086	140,03
de requisicion N° 8				0,25	79,980	20,00	3,00	40,012	120,04
de requisicion N° 9				0,25	79,980	20,00	2,75	36,378	100,04
de requisicion N° 10				0,25	79,980	20,00	2,50	32,018	80,05
de requisicion N° 11				0,25	79,980	20,00	2,25	26,689	60,05
de requisicion N° 12				0,25	79,980	20,00	2,00	20,028	40,05
de requisicion N° 13				0,25	79,980	20,00	1,75	11,463	20,06

**EMPRESA AGROEPP
TARJETA KARDEX PRODUCTOS QUÍMICOS CAMPO**

DISFOL MEDIDA: LTS METODO DE VALORACION: PEPS

DETALLE	ENTRADAS			SALIDAS			SALDOS		
	CANTIDAD	PRECIO UNIT.	PRECIO TOTAL	CANTIDAD	PRECIO UNIT.	PRECIO TOTAL	CANTIDAD	PRECIO UNIT.	PRECIO TOTAL
de compra N-5	10,00	23,500	235,00				10,00		235,00
de requisición No 1				0,76		23,500	9,24		217,14
de requisición No 2				0,76		23,500	8,48		199,28
de requisición No 3				0,76		23,500	7,72		181,42
de requisición No 4				0,76		23,500	6,96		163,56
de requisición No 5				0,76		23,500	6,20		145,70
de requisición No 6				0,76		23,500	5,44		127,84
de requisición No 7				0,76		23,500	4,68		109,98
de requisición No 8				0,76		23,500	3,92		92,12
de requisición No 9				0,76		23,500	3,16		74,26
de requisición No 10				0,76		23,500	2,40		56,40
de requisición No 11				0,76		23,500	1,64		38,54
de requisición No 12				0,76		23,500	0,88		20,68
de requisición No 13				0,76		23,500	0,12		2,82

EMPRESA AGROFEPP
TARJETA KARDEX PRODUCTOS QUIMICOS CAMPO

PROSPER
LTS

METODO DE VALORACION: PEPS

MEDIDA:

DETALLE	ENTRADAS			SALIDAS			SALDOS		
	CANTIDAD	PRECIO UNIT.	PRECIO TOTAL	CANTIDAD	PRECIO UNIT.	PRECIO TOTAL	CANTIDAD	PRECIO UNIT.	PRECIO TOTAL
de compra N.- 5	5,00	35,800	179,00				5,00	35,800	179,00
de requisicion N° 1				0,38	35,800	13,60	4,62	35,800	165,40
de requisicion N° 2				0,38	35,800	13,60	4,24	35,800	151,79
de requisicion N° 3				0,38	35,800	13,60	3,86	35,800	138,19
de requisicion N° 4				0,38	35,800	13,60	3,48	35,800	124,58
de requisicion N° 5				0,38	35,800	13,60	3,10	35,800	110,98
de requisicion N° 6				0,38	35,800	13,60	2,72	35,800	97,38
de requisicion N° 7				0,38	35,800	13,60	2,34	35,800	83,77
de requisicion N° 8				0,38	35,800	13,60	1,96	35,800	70,17
de requisicion N° 9				0,38	35,800	13,60	1,58	35,800	56,56
de requisicion N° 10				0,38	35,800	13,60	1,20	35,800	42,96
de requisicion N° 11				0,38	35,800	13,60	0,82	35,800	29,36
de requisicion N° 12				0,38	35,800	13,60	0,44	35,800	15,75
de requisicion N° 13				0,38	35,800	13,60	0,06	35,800	2,15

EMPRESA AGROFEPP
TARJETA KARDEX PRODUCTOS QUIMICOS CAMPO

PRODUCTO:

DOMARCK

METODO DE VALORACION:

PEPS

UNIDAD DE MEDIDA:

LTS

FECHA	DETALLE	ENTRADAS			SALIDAS			SALDOS		
		CANTIDAD	PRECIO UNIT.	PRECIO TOTAL	CANTIDAD	PRECIO UNIT.	PRECIO TOTAL	CANTIDAD	PRECIO UNIT.	PRECIO TOTAL
02-Mar	Orden de compra N.- 5	5,00	35,650	178,25				5,00	35,650	178,25
02-Mar	Orden de requisición N° 1				0,35	35,650	12,48	4,65	35,650	165,77
03-Mar	Orden de requisición N° 2				0,35	35,650	12,48	4,30	35,650	153,30
05-Mar	Orden de requisición N° 3				0,35	35,650	12,48	3,95	35,650	140,82
09-Mar	Orden de requisición N° 4				0,35	35,650	12,48	3,60	35,650	128,34
10-Mar	Orden de requisición N° 5				0,35	35,650	12,48	3,25	35,650	115,86
12-Mar	Orden de requisición N° 6				0,35	35,650	12,48	2,90	35,650	103,39
14-Mar	Orden de requisición N° 7				0,35	35,650	12,48	2,55	35,650	90,91
16-Mar	Orden de requisición N° 8				0,35	35,650	12,48	2,20	35,650	78,43
18-Mar	Orden de requisición N° 9				0,35	35,650	12,48	1,85	35,650	65,95
20-Mar	Orden de requisición N° 10				0,35	35,650	12,48	1,50	35,650	53,48
23-Mar	Orden de requisición N° 11				0,35	35,650	12,48	1,15	35,650	41,00
25-Mar	Orden de requisición N° 12				0,35	35,650	12,48	0,80	35,650	28,52
27-Mar	Orden de requisición N° 13				0,35	35,650	12,48	0,45	35,650	16,04
30-Mar	Orden de requisición N° 14				0,35	35,650	12,48	0,10	35,650	3,57

**EMPRESA AGROFPP
TARJETA KARDEX PRODUCTOS QUIMICOS CAMPO**

METODO DE VALORACION: PEPS

PRODUCTO: SAPROL
UNIDAD DE MEDIDA: LITROS

FECHA	DETALLE	ENTRADAS			SALIDAS			SALDOS	
		CANTIDAD	PRECIO UNIT.	PRECIO TOTAL	CANTIDAD	PRECIO UNIT.	PRECIO TOTAL	PRECIO UNIT.	PRECIO TOTAL
02-mar	Orden de compra N- 5	7.00	23,640	165,48				7.00	23,640
02-mar	Orden de requisición No 1				13,47	23,640	13,47	6,43	23,640
03-mar	Orden de requisición No 2				13,47	23,640	13,47	5,86	23,640
05-mar	Orden de requisición No 3				13,47	23,640	13,47	5,29	23,640
09-mar	Orden de requisición No 4				13,47	23,640	13,47	4,72	23,640
10-mar	Orden de requisición No 5				13,47	23,640	13,47	4,15	23,640
12-mar	Orden de requisición No 6				13,47	23,640	13,47	3,58	23,640
14-mar	Orden de requisición No 7				13,47	23,640	13,47	3,01	23,640
16-mar	Orden de requisición No 8				13,47	23,640	13,47	2,44	23,640
18-mar	Orden de requisición No 9				13,47	23,640	13,47	1,87	23,640
20-mar	Orden de requisición No 10				13,47	23,640	13,47	1,30	23,640
23-mar	Orden de requisición No 11				13,47	23,640	13,47	0,73	23,640
25-mar	Orden de requisición No 12				13,47	23,640	13,47	0,16	23,640
27-mar	Orden de requisición No 13				13,47	23,640	13,47	0,41	23,640
30-mar	Orden de requisición No 14				13,47	23,640	13,47	0,16	23,640

EMPRESA AGROFEPP
TARJETA KARDEX PRODUCTOS QUIMICOS POSCOSECHA

DUCTO: MESUROL

AD DE MEDIDA: LITROS

METODO DE VALORACION: PEPS

A	DETALLE	ENTRADAS			SALIDAS			SALDOS		
		CANTIDAD	PRECIO UNIT	PRECIO TOTAL	CANTIDAD	PRECIO UNIT.	PRECIO TOTAL	CANTIDAD	PRECIO UNIT	PRECIO TOTAL
e	Estado de Situacion Inicial	1,00	26,380	26,38				1,00	26,380	26,38
e	Orden de compra N.- 1	5,00	26,380	131,90				6,00	26,380	158,28
e	Orden de requisicion N° 1				0,42	26,380	11,08	5,58	26,350	147,20
e	Orden de requisicion N° 2				0,42	26,380	11,08	5,16	26,350	136,12
e	Orden de requisicion N° 3				0,42	26,380	11,08	4,74	35,670	125,04
e	Orden de requisicion N° 4				0,42	26,380	11,08	4,32	35,670	113,96
e	Orden de requisicion N° 5				0,42	26,380	11,08	3,90	35,670	102,88
e	Orden de requisicion N° 6				0,42	26,380	11,08	3,48	35,670	91,80
e	Orden de requisicion N° 7				0,42	26,380	11,08	3,06	35,670	80,72
e	Orden de requisicion N° 8				0,42	26,380	11,08	2,64	35,670	69,64
e	Orden de requisicion N° 9				0,42	26,380	11,08	2,22	35,670	58,56
e	Orden de requisicion N° 10				0,42	26,380	11,08	1,80	35,670	47,48
e	Orden de requisicion N° 11				0,42	26,380	11,08	1,38	35,670	36,40
e	Orden de requisicion N° 12				0,42	26,380	11,08	0,96	35,670	25,32
e	Orden de requisicion N° 13				0,42	26,380	11,08	0,54	35,670	14,25
e	Orden de requisicion N° 14				0,42	26,380	11,08	0,12	35,670	3,17
b	Orden de compra N.- 6	6,00	26,380	158,28				6,12	35,670	161,45
b	Orden de requisicion N° 01				0,46	26,380	12,13	5,66	35,670	149,31
b	Orden de requisicion N° 02				0,46	26,380	12,13	5,20	35,670	137,18
b	Orden de requisicion N° 03				0,46	26,380	12,13	4,74	35,670	125,04
b	Orden de requisicion N° 04				0,46	26,380	12,13	4,28	35,670	112,91
b	Orden de requisicion N° 05				0,46	26,380	12,13	3,82	35,670	100,77
b	Orden de requisicion N° 06				0,46	26,380	12,13	3,36	35,670	88,64
b	Orden de requisicion N° 07				0,46	26,380	12,13	2,90	35,670	76,50
b	Orden de requisicion N° 08				0,46	26,380	12,13	2,44	35,670	64,37
b	Orden de requisicion N° 09				0,46	26,380	12,13	1,98	35,670	52,23
b	Orden de requisicion N° 10				0,46	26,380	12,13	1,52	35,670	40,10
b	Orden de requisicion N° 11				0,46	26,380	12,13	1,06	35,670	27,96
b	Orden de requisicion N° 12				0,46	26,380	12,13	0,60	35,670	15,83
b	Orden de requisicion N° 13				0,46	26,380	12,13	0,14	35,670	3,69

**EMPRESA AGROFEPP
TARJETA KARDEX PRODUCTOS QUIMICOS POSCOSECHA**

PRODUCTO: VERTIMEC
UNIDAD DE MEDIDA: LITROS

METODO DE VALORACION: PEPS

FECHA	DETALLE	ENTRADAS			SALIDAS			SALDOS		
		CANTIDAD	PRECIO UNIT.	PRECIO TOTAL	CANTIDAD	PRECIO UNIT.	PRECIO TOTAL	CANTIDAD	PRECIO UNIT.	PRECIO TOTAL
Ene	Estado de Situacion Inicial	1,00	35,500	35,50				1,00	35,500	35,50
Ene	Orden de compra N.- 1	3,00	35,500	106,50				4,00	35,500	142,00
Ene	Orden de requisicion N° 1				0,28	35,500	9,94	3,72	35,500	132,06
Ene	Orden de requisicion N° 2				0,28	35,500	9,94	3,44	35,500	122,12
Ene	Orden de requisicion N° 3				0,28	35,500	9,94	3,16	35,500	112,18
Ene	Orden de requisicion N° 4				0,28	35,500	9,94	2,88	35,500	102,24
Ene	Orden de requisicion N° 5				0,28	35,500	9,94	2,60	35,500	92,30
Ene	Orden de requisicion N° 6				0,28	35,500	9,94	2,32	35,500	82,36
Ene	Orden de requisicion N° 7				0,28	35,500	9,94	2,04	35,500	72,42
Ene	Orden de requisicion N° 8				0,28	35,500	9,94	1,76	35,500	62,48
Ene	Orden de requisicion N° 9				0,28	35,500	9,94	1,48	35,500	52,54
Ene	Orden de requisicion N° 10				0,28	35,500	9,94	1,20	35,500	42,60
Ene	Orden de requisicion N° 11				0,28	35,500	9,94	0,92	35,500	32,66
Ene	Orden de requisicion N° 12				0,28	35,500	9,94	0,64	35,500	22,72
Ene	Orden de requisicion N° 13				0,28	35,500	9,94	0,36	35,500	12,78
Ene	Orden de requisicion N° 14				0,28	35,500	9,94	0,08	35,500	2,84
Mar	Orden de compra N.- 9	4,00	35,500	142,00				4,08	35,500	144,84
Mar	Orden de requisicion N° 1				0,28	35,500	9,94	3,80	35,500	134,90
Mar	Orden de requisicion N° 2				0,28	35,500	9,94	3,52	35,500	124,96
Mar	Orden de requisicion N° 3				0,28	35,500	9,94	3,24	35,500	115,02
Mar	Orden de requisicion N° 4				0,28	35,500	9,94	2,96	35,500	105,08
Mar	Orden de requisicion N° 5				0,28	35,500	9,94	2,68	35,500	95,14
Mar	Orden de requisicion N° 6				0,28	35,500	9,94	2,40	35,500	85,20
Mar	Orden de requisicion N° 7				0,28	35,500	9,94	2,12	35,500	75,26
Mar	Orden de requisicion N° 8				0,28	35,500	9,94	1,84	35,500	65,32
Mar	Orden de requisicion N° 9				0,28	35,500	9,94	1,56	35,500	55,38
Mar	Orden de requisicion N° 10				0,28	35,500	9,94	1,28	35,500	45,44
Mar	Orden de requisicion N° 11				0,28	35,500	9,94	1,00	35,500	35,50
Mar	Orden de requisicion N° 12				0,28	35,500	9,94	0,72	35,500	25,56
Mar	Orden de requisicion N° 13				0,28	35,500	9,94	0,44	35,500	15,62
Mar	Orden de requisicion N° 14				0,28	35,500	9,94	0,16	35,500	5,68

**EMPRESA AGROFEPP
TARJETA KARDEX MATERIALES DE POSCOSECHA**

- PRODUCTO: CAJAS
UNIDAD DE MEDIDA:

METODO DE VALORACION: PEPS

DETALLE	ENTRADAS			SALIDAS			SALDOS		
	CANTIDAD	PRECIO UNIT	PRECIO TOTAL	CANTIDAD	PRECIO UNIT.	PRECIO TOTAL	CANTIDAD	PRECIO UNIT	PRECIO TOTAL
Estado de Situacion Inicial	20,00	0,950	19,00				20,00	0,950	19,00
Orden de Compra 03	150,00	0,950	142,50				170,00	0,950	161,50
Orden de requisicion N° 001				12	0,950	11,40	158,00	0,950	150,10
Orden de requisicion N° 002				12	0,950	11,40	146,00	0,950	138,70
Orden de requisicion N° 003				12	0,950	11,40	134,00	0,950	127,30
Orden de requisicion N° 004				12	0,950	11,40	122,00	0,950	115,90
Orden de requisicion N° 005				12	0,950	11,40	110,00	0,950	104,50
Orden de requisicion N° 006				12	0,950	11,40	98,00	0,950	93,10
Orden de requisicion N° 007				12	0,950	11,40	86,00	0,950	81,70
Orden de requisicion N° 008				12	0,950	11,40	74,00	0,950	70,30
Orden de requisicion N° 009				12	0,950	11,40	62,00	0,950	58,90
Orden de requisicion N° 010				12	0,950	11,40	50,00	0,950	47,50
Orden de requisicion N° 011				12	0,950	11,40	38,00	0,950	36,10
Orden de requisicion N° 012				12	0,950	11,40	26,00	0,950	24,70
Orden de requisicion N° 013				12	0,950	11,40	14,00	0,950	13,30
Orden de requisicion N° 014				12	0,950	11,40	2,00	0,950	1,90
Orden de Compra 07	160,00	0,950	152,00				162,00	0,950	153,90
Orden de requisicion N° 001				13	0,950	12,35	149,00	0,950	141,55
Orden de requisicion N° 002				13	0,950	12,35	136,00	0,950	129,20
Orden de requisicion N° 003				13	0,950	12,35	123,00	0,950	116,85
Orden de requisicion N° 004				13	0,950	12,35	110,00	0,950	104,50
Orden de requisicion N° 005				13	0,950	12,35	97,00	0,950	92,15
Orden de requisicion N° 006				13	0,950	12,35	84,00	0,950	79,80
Orden de requisicion N° 007				13	0,950	12,35	71,00	0,950	67,45
Orden de requisicion N° 008				13	0,950	12,35	58,00	0,950	55,10
Orden de requisicion N° 009				13	0,950	12,35	45,00	0,950	42,75
Orden de requisicion N° 010				13	0,950	12,35	32,00	0,950	30,40
Orden de requisicion N° 011				13	0,950	12,35	19,00	0,950	18,05
Orden de requisicion N° 012				13	0,950	12,35	6,00	0,950	5,70

EMPRESA AGROFEPP
TARJETA KARDEX MATERIALES DE POSCOSECHA

- PRODUCTO: CAJAS

UNIDAD DE MEDIDA:

METODO DE VALORACION:

PEPS

Orden de Compra 10	160,00	0,950	152,00				166,00	0,950	157,70
Orden de requisicion N° 01				12	0,950	11,40	154,00	0,950	146,30
Orden de requisicion N° 02				12	0,950	11,40	142,00	0,950	134,90
Orden de requisicion N° 03				12	0,950	11,40	130,00	0,950	123,50
Orden de requisicion N° 04				12	0,950	11,40	118,00	0,950	112,10
Orden de requisicion N° 05				12	0,950	11,40	106,00	0,950	100,70
Orden de requisicion N° 06				12	0,950	11,40	94,00	0,950	89,30
Orden de requisicion N° 07				12	0,950	11,40	82,00	0,950	77,90
Orden de requisicion N° 08				12	0,950	11,40	70,00	0,950	66,50
Orden de requisicion N° 09				12	0,950	11,40	58,00	0,950	55,10
Orden de requisicion N° 10				12	0,950	11,40	46,00	0,950	43,70
Orden de requisicion N° 11				12	0,950	11,40	34,00	0,950	32,30
Orden de requisicion N° 12				12	0,950	11,40	22,00	0,950	20,90
Orden de requisicion N° 13				12	0,950	11,40	10,00	0,950	9,50

**EMPRESA AGROFEPP
TARJETA KARDEX MATERIALES DE POSCOSECHA**

PRODUCTO: CAPUCHONES
UNIDAD DE MEDIDA:

METODO DE VALORACION: PEPS

CANTIDAD	PRECIO UNIT.	PRECIO TOTAL	ENTRADAS			SALIDAS			SALDOS		
			CANTIDAD	PRECIO UNIT.	PRECIO TOTAL	CANTIDAD	PRECIO UNIT.	PRECIO TOTAL	CANTIDAD	PRECIO UNIT.	PRECIO TOTAL
			25,00	0,800	20,00				25,00	0,800	20,00
			150,00	0,800	120,00				175,00	0,800	140,00
						12	0,800	9,60	163,00	0,800	130,40
						12	0,800	9,60	151,00	0,800	120,80
						12	0,800	9,60	139,00	0,800	111,20
						12	0,800	9,60	127,00	0,800	101,60
						12	0,800	9,60	115,00	0,800	92,00
						12	0,800	9,60	103,00	0,800	82,40
						12	0,800	9,60	91,00	0,800	72,80
						12	0,800	9,60	79,00	0,800	63,20
						12	0,800	9,60	67,00	0,800	53,60
						12	0,800	9,60	55,00	0,800	44,00
						12	0,800	9,60	43,00	0,800	34,40
						12	0,800	9,60	31,00	0,800	24,80
						12	0,800	9,60	19,00	0,800	15,20
						12	0,800	9,60	7,00	0,800	5,60
			160,00	0,800	128,00				167,00	0,800	133,60
						13	0,800	10,40	154,00	0,800	123,20
						13	0,800	10,40	141,00	0,800	112,80
						13	0,800	10,40	128,00	0,800	102,40
						13	0,800	10,40	115,00	0,800	92,00
						13	0,800	10,40	102,00	0,800	81,60
						13	0,800	10,40	89,00	0,800	71,20
						13	0,800	10,40	76,00	0,800	60,80
						13	0,800	10,40	63,00	0,800	50,40
						13	0,800	10,40	50,00	0,800	40,00
						13	0,800	10,40	37,00	0,800	29,60
						13	0,800	10,40	24,00	0,800	19,20
						13	0,800	10,40	11,00	0,800	8,80

EMPRESA AGROFEPP
TARJETA KARDEX MATERIALES DE POSCOSECHA

PRODUCTO: CAPUCHONES

UNIDAD DE MEDIDA:

METODO DE VALORACION: PEPS

Orden de Compra 10	160,00	0,800	128,00				171,00	0,800	136,80
Orden de requisicion N° 01				13	0,800	10,40	158,00	0,800	126,40
Orden de requisicion N° 02				13	0,800	10,40	145,00	0,800	116,00
Orden de requisicion N° 03				13	0,800	10,40	132,00	0,800	105,60
Orden de requisicion N° 04				13	0,800	10,40	119,00	0,800	95,20
Orden de requisicion N° 05				13	0,800	10,40	106,00	0,800	84,80
Orden de requisicion N° 06				13	0,800	10,40	93,00	0,800	74,40
Orden de requisicion N° 07				13	0,800	10,40	80,00	0,800	64,00
Orden de requisicion N° 08				13	0,800	10,40	67,00	0,800	53,60
Orden de requisicion N° 09				13	0,800	10,40	54,00	0,800	43,20
Orden de requisicion N° 10				13	0,800	10,40	41,00	0,800	32,80
Orden de requisicion N° 11				13	0,800	10,40	28,00	0,800	22,40
Orden de requisicion N° 12				13	0,800	10,40	15,00	0,800	12,00
Orden de requisicion N° 13				13	0,800	10,40	2,00	0,800	1,60

EMPRESA AGROFEPP
TARJETA KARDEX PRODUCTOS QUIMICOS DE POSCOSECHA

M - PRODUCTO: COLLIS
UNIDAD DE MEDIDA: LTS

METODO DE VALORACION: PEPS

FECHA	DETALLE	ENTRADAS			SALIDAS			SALDOS		
		CANTIDAD	PRECIO UNIT.	PRECIO TOTAL	CANTIDAD	PRECIO UNIT.	PRECIO TOTAL	CANTIDAD	PRECIO UNIT.	PRECIO TOTAL
Feb	Orden de compra N. - 6	6,00	45,500	273,00				6,00	45,500	273,00
Feb	Orden de requisicion N° 01				0,45	45,500	20,48	5,55	45,500	252,53
Feb	Orden de requisicion N° 02				0,45	45,500	20,48	5,10	45,500	232,05
Feb	Orden de requisicion N° 03				0,45	45,500	20,48	4,65	45,500	211,58
Feb	Orden de requisicion N° 04				0,45	45,500	20,48	4,20	45,500	191,10
Feb	Orden de requisicion N° 05				0,45	45,500	20,48	3,75	45,500	170,63
Feb	Orden de requisicion N° 06				0,45	45,500	20,48	3,30	45,500	150,15
Feb	Orden de requisicion N° 07				0,45	45,500	20,48	2,85	45,500	129,68
Feb	Orden de requisicion N° 08				0,45	45,500	20,48	2,40	45,500	109,20
Feb	Orden de requisicion N° 09				0,45	45,500	20,48	1,95	45,500	88,73
Feb	Orden de requisicion N° 10				0,45	45,500	20,48	1,50	45,500	68,25
Feb	Orden de requisicion N° 11				0,45	45,500	20,48	1,05	45,500	47,78
Feb	Orden de requisicion N° 12				0,45	45,500	20,48	0,60	45,500	27,30
Feb	Orden de requisicion N° 13				0,45	45,500	20,48	0,15	45,500	6,82
Mar	Orden de compra N. - 9	6,00	45,500	273,00				6,15	45,500	279,83
Mar	Orden de requisicion N° 1				0,42	45,500	19,11	5,73	45,500	260,72
Mar	Orden de requisicion N° 2				0,42	45,500	19,11	5,31	45,500	241,61
Mar	Orden de requisicion N° 3				0,42	45,500	19,11	4,89	45,500	222,50
Mar	Orden de requisicion N° 4				0,42	45,500	19,11	4,47	45,500	203,39
Mar	Orden de requisicion N° 5				0,42	45,500	19,11	4,05	45,500	184,28
Mar	Orden de requisicion N° 6				0,42	45,500	19,11	3,63	45,500	165,17
Mar	Orden de requisicion N° 7				0,42	45,500	19,11	3,21	45,500	146,06
Mar	Orden de requisicion N° 8				0,42	45,500	19,11	2,79	45,500	126,95
Mar	Orden de requisicion N° 9				0,42	45,500	19,11	2,37	45,500	107,84
Mar	Orden de requisicion N° 10				0,42	45,500	19,11	1,95	45,500	88,73
Mar	Orden de requisicion N° 11				0,42	45,500	19,11	1,53	45,500	69,62
Mar	Orden de requisicion N° 12				0,42	45,500	19,11	1,11	45,500	50,51
Mar	Orden de requisicion N° 13				0,42	45,500	19,11	0,69	45,500	31,40
Mar	Orden de requisicion N° 14				0,42	45,500	19,11	0,27	45,500	12,29

EMPRESA AGROFEPP
TARJETA KARDEX DE PRODUCTOS TERMINADOS
DEL 1 AL 31 DE ENERO DEL 2009

PRODUCTO: CLAVEL TIARA

METODO DE VALORACION:

PEPS

FECHA	DETALLE	ENTRADAS			SALIDAS			SALDOS		
		CANTIDAD	PRECIO UN	PRECIO TOTAL	CANTIDAD	PRECIO UNIT	PRECIO TOTAL	CANTIDAD	PRECIO UNIT	PRECIO TOTAL
-Ene	Estado de Situacion Inicial	100	0,100	10,00				100	0,100	10,00
-Ene	Ingreso de produccion	3200	0,100	320,00				3300	0,100	330,00
-Ene	Venta s/f00100				3100	0,100	310,00	200	0,100	20,00
-Ene	Ingreso de produccion	3000	0,100	300,00				3200	0,100	320,00
-Ene	Venta s/f00101				3000	0,100	300,00	200	0,100	20,00
-Ene	Ingreso de produccion	2800	0,100	280,00				3000	0,100	300,00
-Ene	Venta s/f00102				2900	0,100	290,00	100	0,100	10,00
-Ene	Ingreso de produccion	2600	0,100	260,00				2700	0,100	270,00
-Ene	Venta s/f00103				2700	0,100	270,00	0,00	0,00	0,00
-Ene	Ingreso de produccion	3100	0,100	310,00				3100	0,100	310,00
-Ene	Venta s/f00104				3000	0,100	300,00	100	0,120	12,00
-Ene	Ingreso de produccion	3000	0,100	300,00				3100	0,101	312,00
-Ene	Venta s/f00105				3100	0,100	310,00	0,00	0,10	2,00
-Ene	Ingreso de produccion	2800	0,100	280,00				2800	0,101	282,00
-Ene	Venta s/f00106				2500	0,100	250,00	300	0,107	32,00
-Ene	Ingreso de produccion	2500	0,100	250,00				2800	0,101	282,00
-Ene	Venta s/f00107				2600	0,100	260,00	200	0,110	22,00
-Ene	Ingreso de produccion	3200	0,100	320,00				3400	0,101	342,00
-Ene	Venta s/f00108				3200	0,100	320,00	200	0,110	22,00
-Ene	Ingreso de produccion	3000	0,100	300,00				3200	0,101	322,00
-Ene	Venta s/f00109				3100	0,100	310,00	100	0,120	12,00
-Ene	Ingreso de produccion	2900	0,100	290,00				3000	0,101	302,00
-Ene	Venta s/f00110				3000	0,100	300,00	0	#DIV/0!	2,00
-Ene	Ingreso de produccion	3200	0,100	320,00				3200	0,101	322,00
-Ene	Venta s/f00111				3100	0,100	310,00	100	0,120	12,00
-Ene	Ingreso de produccion	2500	0,100	250,00				2600	0,101	262,00
-Ene	Venta s/f00112				2600	0,100	260,00	0	-	2,00

EMPRESA AGROFEPP
TARJETA KARDEX DE PRODUCTOS TERMINADOS
DEL 1 AL 28 DE FEBRERO

DUCTO: CLAVEL TIARA

METODO DE VALORACION: PEPS

FECHA	DETALLE	ENTRADAS			SALIDAS			SALDOS		
		CANTIDAD	PRECIO UN	PRECIO TOTAL	CANTIDAD	PRECIO UNIT	PRECIO TOTAL	CANTIDAD	PRECIO UNIT	PRECIO TOTAL
-Feb	Ingreso de produccion	3200	0,100	320,00				3200	0,100	320,00
-Feb	Venta s f 00113				3000	0,100	300,00	200	0,100	20,00
-Feb	Ingreso de produccion	3500	0,100	350,00				3700	0,100	370,00
-Feb	Venta s f 00114				3500	0,100	350,00	200	0,100	20,00
-Feb	Ingreso de produccion	2800	0,100	280,00				3000	0,120	- 50,00
-Feb	Venta s f 00115				2900	0,100	290,00	100	0,120	- 340,00
-Feb	Ingreso de produccion	3000	0,100	300,00				3100	0,120	- 40,00
-Feb	Venta s f 00116				3000	0,100	300,00	100	0,120	- 340,00
-Feb	Ingreso de produccion	2800	0,100	280,00				2900	0,120	- 60,00
-Feb	Venta s f 00117				2900	0,100	290,00	0	0,120	- 350,00
-Feb	Ingreso de produccion	3000	0,100	300,00				3000	0,120	360,00
-Feb	Venta s f 00118				2500	0,100	250,00	500	0,120	110,00
-Feb	Ingreso de produccion	3600	0,100	360,00				4100	0,120	470,00
-Feb	Venta s f 00119				3500	0,100	350,00	600	0,120	120,00
-Feb	Ingreso de produccion	2500	0,100	250,00				3100	0,120	370,00
-Feb	Venta s f 00120				3000	0,100	300,00	100	0,120	70,00
-Feb	Ingreso de produccion	2900	0,100	290,00				3000	0,120	360,00
-Feb	Venta s f 00121				3000	0,100	300,00	0	0,120	60,00
-Feb	Ingreso de produccion	2700	0,100	270,00				2700	0,120	330,00
-Feb	Venta s f 00122				2500	0,100	250,00	200	0,120	80,00
-Feb	Ingreso de produccion	2600	0,100	260,00				2800	0,120	340,00
-Feb	Venta s f 00123				2500	0,100	250,00	300	0,120	90,00
-Feb	Ingreso de produccion	3000	0,100	300,00				3300	0,120	390,00
-Feb	Venta s f 00124				3200	0,100	320,00	100	0,120	70,00
-Feb	Ingreso de produccion	3300	0,100	330,00				3400	0,120	400,00
-Feb	Venta s f 00125				3400	0,100	340,00	0	0,120	60,00

EMPRESA AGROFEPP
TARJETA KARDEX DE PRODUCTOS TERMINADOS
DEL 1 AL 31 DE MARZO DEL 2009

PRODUCTO: CLAVEL TIARA

METODO DE VALORACION: PEPS

FECHA	DETALLE	ENTRADAS			SALIDAS			SALDOS		
		CANTIDAD	PRECIO UN	PRECIO TOTAL	CANTIDAD	PRECIO UNIT	PRECIO TOTAL	CANTIDAD	PRECIO UNIT	PRECIO TOTAL
02-Mar	Ingreso de produccion	3000	0,100	300,00				3000	0,100	300,00
02-Mar	Venta s f 00126				2900	0,100	290,00	100	0,100	10,00
04-Mar	Ingreso de produccion	3600	0,100	360,00				3700	0,100	370,00
04-Mar	Venta s f 00127				3400	0,100	340,00	300	0,100	30,00
06-Mar	Ingreso de produccion	2800	0,100	280,00				3100	0,120	- 30,00
06-Mar	Venta s f 00128				2900	0,100	290,00	200	0,120	- 320,00
09-Mar	Ingreso de produccion	2800	0,100	280,00				3000	0,120	- 40,00
09-Mar	Venta s f 00129				2700	0,100	270,00	300	0,120	- 310,00
11-Mar	Ingreso de produccion	3000	0,100	300,00				3300	0,120	- 10,00
11-Mar	Venta s f 00130				3000	0,100	300,00	300	0,120	- 310,00
13-Mar	Ingreso de produccion	3200	0,100	320,00				3500	0,120	420,00
13-Mar	Venta s f 00131				3200	0,100	320,00	300	0,120	100,00
16-Mar	Ingreso de produccion	3500	0,100	350,00				3800	0,120	450,00
16-Mar	Venta s f 00132				3500	0,100	350,00	300	0,120	100,00
17-Mar	Ingreso de produccion	3000	0,100	300,00				3300	0,120	400,00
17-Mar	Venta s f 00133				3200	0,100	320,00	100	0,120	80,00
19-Mar	Ingreso de produccion	2500	0,100	250,00				2600	0,120	330,00
19-Mar	Venta s f 00134				2400	0,100	240,00	200	0,120	90,00
23-Mar	Ingreso de produccion	3000	0,100	300,00				3200	0,120	390,00
23-Mar	Venta s f 00135				3000	0,100	300,00	200	0,120	90,00
24-Mar	Ingreso de produccion	3200	0,100	320,00				3400	0,120	410,00
24-Mar	Venta s f 00136				3200	0,100	320,00	200	0,120	90,00
26-Mar	Ingreso de produccion	3300	0,100	330,00				3500	0,120	420,00
26-Mar	Venta s f 00137				3400	0,100	340,00	100	0,120	80,00
30-Mar	Ingreso de produccion	3200	0,100	320,00				3300	0,120	400,00
30-Mar	Venta s f 00138				3200	0,100	320,00	100	0,120	80,00
31-Mar	Ingreso de produccion	3200	0,100	320,00				3300	0,120	400,00
31-Mar	Venta s f 00140				3300	0,100	330,00	0	0,120	70,00

EMPRESA AGROFEPP

ROL DE PAGOS

ENERO DE 2009

PERSONAL DE PRODUCCION - CAMPO

APellidos y Nombres	CARGO	Dias	SUELDO	APORTE	SUELDO	HORAS	TOTAL	FIRMAS
		Trab.	NOMINAL	INDIVIDUAL	LIQUIDO		REMUNERAC	
VAREZ MONICA	POPNALERO	10	218,00	20,38	197,62	-	197,62	
ARUMBA ESCRIBIA	POPNALERO	10	218,00	20,38	197,62	-	197,62	
IZA EDISON	POPNALERO	10	218,00	20,38	197,62	-	197,62	
TUPINAN CARLOS	POPNALERO	10	218,00	20,38	197,62	-	197,62	
COMBEMANUEL	POPNALERO	10	218,00	20,38	197,62	-	197,62	
ATASIO JOSE	POPNALERO	10	218,00	20,38	197,62	-	197,62	
TOTALES			1.308,00	122,50	1.185,50		1.185,50	

ROL DE PROVISIONES

ENERO DE 2009

PERSONAL DE PRODUCCION - CAMPO

APellidos y Nombres	CARGO	Dias Trab.	SUELDO NOMINAL	PROVISIONES			I E S S				VALOR A PAGAR	FIRMA
				NHI	NIV	Vacaciones	Ap. Patronal	0,5% I E C C E	0,5% S E C A	Fondo Res.		
VAREZ MONICA	POPNALERO	10	218,00	18,17	19,83	9,08	24,31	1,09	1,09	15,17	108,24	
ARUMBA ESCRIBIA	POPNALERO	10	218,00	18,17	19,83	9,08	24,31	1,09	1,09	15,17	108,24	
TUANA MANUEL	POPNALERO	10	218,00	18,17	19,83	9,08	24,31	1,09	1,09	15,17	108,24	
TUPINAN CARLOS	POPNALERO	10	218,00	18,17	19,83	9,08	24,31	1,09	1,09	15,17	108,24	
COMBEMANUEL	POPNALERO	10	218,00	18,17	19,83	9,08	24,31	1,09	1,09	15,17	108,24	
ATASIO JOSE	POPNALERO	10	218,00	18,17	19,83	9,08	24,31	1,09	1,09	15,17	108,24	
TOTALES			1.308,00	109,00	218,00	54,50	145,94	6,54	6,54	109,00	649,42	

ROL DE PAGOS

ENERO DE 2009

PERSONAL DE PRODUCCION - POSCOSECHA

APellidos y Nombres	CARGO	Dias Trab.	SUELDO NOMINAL	APORTE INDIVIDUAL	SUELDO LIQUIDO	HORAS EXTRAS	TOTAL REMUNERAC	FIRMAS
BLUBA CRISTIAN	0501554110	10	218,00	20,38	197,62	-	197,62	
ANOLUISA GLADYS	0601584827	10	218,00	20,38	197,62	-	197,62	
Totales:			654,00	61,15	592,85		592,85	

ROL DE PROVISIONES

ENERO DE 2009

PERSONAL DE PRODUCCION - POSCOSECHA

APellidos y Nombres	CARGO	Dias Trab.	SUELDO NOMINAL	PROVISIONES			I E S S				VALOR A PAGAR	FIRMA
				NHI	NIV	Vacaciones	Ap. Patronal	0,5% I E C C E	0,5% S E C A	Fondo Res.		
QUETACE SAP	0501559080	10	218,00	18,17	19,83	9,08	24,31	1,09	1,09	15,17	108,24	
BLUBA CRISTIAN	0501554110	10	218,00	18,17	19,83	9,08	24,31	1,09	1,09	15,17	108,24	
ANOLUISA GLADYS	0601584827	10	218,00	18,17	19,83	9,08	24,31	1,09	1,09	15,17	108,24	
Totales:			654,00	54,50	108,99	27,25	72,92	3,27	3,27	54,50	324,70	

**ROL DE PAGOS
ENERO DE 2009
ADMINISTRACION**

CARGOS Y NOMBRES	CARGO	Días Trab.	SUELDO	APORTE	SUELDO	HORAS	TOTAL	FIRMAS
			NOMINAL	INDIVIDUAL	LIQUIDO	EXTRAS	REMUNERACION	
CRISTINA	Gerente	30	300,00	28,05	271,95	-	271,95	
DEZ BLANCA	Sub-gerente	30	300,00	28,05	271,95	-	271,95	
DEZ VIVIANA	Secretaria 1	30	218,00	20,38	197,62	-	197,62	
			818,00	76,48	741,52	-	741,52	

**ROL DE PROVISIONES
ENERO DE 2009
ADMINISTRACION**

CARGOS Y NOMBRES	CARGO	Días Trab.	SUELDO NOMINAL	PROVISIONES			I E S S				VALOR A PAGAR	FIRMAS
				XIII	XIV	Vacaciones	Ap. Patronal	0,5% IECCE	0,5% SECAF	Fondo Reser		
CRISTINA	Gerente	30	300,00	25,00	50,00	12,50	33,45	1,50	1,50	25,00	148,95	
DEZ BLANCA	Sub-gerente	30	300,00	25,00	50,00	12,50	33,45	1,50	1,50	25,00	148,95	
DEZ VIVIANA	Secretaria 1	30	218,00	18,17	36,33	9,08	24,31	1,09	1,09	18,17	108,24	
			818,00	68,17	136,33	34,08	91,21	4,09	4,09	68,17	406,14	

EMPRESA AGROFEPP

ROL DE PAGOS
FEBRERO DE 2009

PERSONAL DE PRODUCCION - CAMPO

APELLIDOS Y NOMBRES	CARGO	Días	SUELDO	APORTE	SUELDO	HORAS	TOTAL	FIRMAS
		Trab.	NOMINAL	INDIVIDUAL	LIQUIDO	EXTRAS	REMUNERAC	
ALVAREZ MONICA	JORNALERO	30	218,00	20,38	197,62	-	197,62	
AÑARUMBA ERCILIA	JORNALERO	30	218,00	20,38	197,62	-	197,62	
CAIZA EDISON	JORNALERO	30	218,00	20,38	197,62	-	197,62	
ESTUPENAN CARLOS	JORNALERO	30	218,00	20,38	197,62	-	197,62	
JACOME MANUEL	JORNALERO	30	218,00	20,38	197,62	-	197,62	
PILATASIG JOSE	JORNALERO	30	218,00	20,38	197,62	-	197,62	
TOTALES			1.308,00	122,30	1.185,70	-	1.185,70	

ROL DE PROVISIONES
FEBRERO DE 2009

PERSONAL DE PRODUCCION - CAMPO

APELLIDOS Y NOMBRES	CARGO	Días	SUELDO	PROVISIONES			I E S S				VALOR A PAGAR	FIRMAS
		Trab.	NOMINAL	XIII	XIV	Vacaciones	Ap. Patronal	0,5% IECCE	0,5% SECA	Fondo Res.		
ALVAREZ MONICA	JORNALERO	30	218,00	18,17	36,33	9,08	24,31	1,09	1,09	18,17	108,24	
AÑARUMBA ERCILIA	JORNALERO	30	218,00	18,17	36,33	9,08	24,31	1,09	1,09	18,17	108,24	
TUTUANA MANUEL	JORNALERO	30	218,00	18,17	36,33	9,08	24,31	1,09	1,09	18,17	108,24	
ESTUPENAN CARLOS	JORNALERO	30	218,00	18,17	36,33	9,08	24,31	1,09	1,09	18,17	108,24	
JACOME MANUEL	JORNALERO	30	218,00	18,17	36,33	9,08	24,31	1,09	1,09	18,17	108,24	
PILATASIG JOSE	JORNALERO	30	218,00	18,17	36,33	9,08	24,31	1,09	1,09	18,17	108,24	
TOTALES			1.308,00	109,00	218,00	54,50	145,84	6,54	6,54	109,00	549,42	

ROL DE PAGOS
FEBRERO DE 2009

PERSONAL DE PRODUCCION - POSCOSECHA

APELLIDOS Y NOMBRES	CARGO	Días	SUELDO	APORTE	SUELDO	HORAS	TOTAL	FIRMAS
		Trab.	NOMINAL	INDIVIDUAL	LIQUIDO	EXTRAS	REMUNERAC	
ANGUETA CESAR	0503559080	30	218,00	20,38	197,62	-	197,62	
CHILUISA CRISTIAN	0503556110	30	218,00	20,38	197,62	-	197,62	
GUANOLUISA GLADYS	0603584827	30	218,00	20,38	197,62	-	197,62	
Totales:			654,00	61,15	592,85	-	592,85	

ROL DE PROVISIONES
FEBRERO DE 2009

PERSONAL DE PRODUCCION - POSCOSECHA

APELLIDOS Y NOMBRES	CARGO	Días	SUELDO	PROVISIONES			I E S S				VALOR A PAGAR	FIRMAS
		Trab.	NOMINAL	XIII	XIV	Vacaciones	Ap. Patronal	0,5% IECCE	0,5% SECA	Fondo Reser		
ANGUETA CESAR	0503559080	30	218,00	18,17	36,33	9,08	24,31	1,09	1,09	18,17	108,23	
CHILUISA CRISTIAN	0503556110	30	218,00	18,17	36,33	9,08	24,31	1,09	1,09	18,17	108,23	
GUANOLUISA GLADYS	0603584827	30	218,00	18,17	36,33	9,08	24,31	1,09	1,09	18,17	108,23	
Totales:			654,00	54,50	108,99	27,25	72,92	3,27	3,27	54,50	324,70	

**ROL DE PAGOS
FEBRERO DE 2009
ADMINISTRACION**

IDENTIFICACION Y NOMBRES	CARGO	Días Trab.	SUELDO NOMINAL	APORTE INDIVIDUAL	SUELDO LIQUIDO	HORAS EXTRAS	TOTAL REMUNERACION	FIRMAS
CRISTINA	Gerente	30	300,00	28,05	271,95	-	271,95	
Z BLANCA	Sub-gerente	30	300,00	28,05	271,95	-	271,95	
MEZ VIVIANA	Secretaria 1	30	218,00	20,38	197,62	-	197,62	
			818,00	76,48	741,52	-	741,52	

**ROL DE PROVISIONES
FEBRERO DE 2009
ADMINISTRACION**

IDENTIFICACION Y NOMBRES	CARGO	Días Trab.	SUELDO NOMINAL	PROVISIONES			I E S S				VALOR A PAGAR	FIRMAS
				XIII	XIV	Vacaciones	Ap. Patronal	0,5% IECCE	0,5% SECAF	Fondo Reser		
CRISTINA	Gerente	30	300,00	25,00	50,00	12,50	33,45	1,50	1,50	25,00	148,95	
Z BLANCA	Sub-gerente	30	300,00	25,00	50,00	12,50	33,45	1,50	1,50	25,00	148,95	
MEZ VIVIANA	Secretaria 1	30	218,00	18,17	36,33	9,08	24,31	1,09	1,09	18,17	108,24	
			818,00	68,17	136,33	34,08	91,21	4,09	4,09	68,17	406,14	

EMPRESA AGROFEP

ROL DE PAGOS
MARZO DE 2009

PERSONAL DE PRODUCCION - CAMPO

No.	APELLIDOS Y NOMBRES	CARGO	Dias	SUELDO	APORTE	SUELDO	HORAS	TOTAL	FIRMAS
			Trab.	NOMINAL	INDIVIDUAL	LIQUIDO	EXTRAS	REMUNERAC	
1	ALVAREZ MONICA	JORNALERO	30	218,00	20,38	197,62	-	197,62	
2	ANARUMBA ERECLIA	JORNALERO	30	218,00	20,38	197,62	-	197,62	
3	CAIZA EDISON	JORNALERO	30	218,00	20,38	197,62	-	197,62	
4	ESTUPINAN CARLOS	JORNALERO	30	218,00	20,38	197,62	-	197,62	
5	JACOME MANUEL	JORNALERO	30	218,00	20,38	197,62	-	197,62	
6	PILATASIG JOSE	JORNALERO	30	218,00	20,38	197,62	-	197,62	
TOTALES				1.308,00	122,30	1.185,70	-	1.185,70	

ROL DE PROVISIONES

MARZO DE 2009

PERSONAL DE PRODUCCION - CAMPO

No.	APELLIDOS Y NOMBRES	CARGO	Dias	SUELDO	PROVISIONES			I E S S				VALOR A PAGAR	FIRMAS
			Trab.	NOMINAL	XIII	XIV	Vacaciones	Ap. Patronal	0,5% IECCE	0,5% SECA	Fondo Reser		
1	ALVAREZ MONICA	JORNALERO	30	218,00	18,17	36,33	9,08	24,31	1,09	1,09	18,17	108,24	
2	ANARUMBA ERECLIA	JORNALERO	30	218,00	18,17	36,33	9,08	24,31	1,09	1,09	18,17	108,24	
3	TUTUANA MANUEL	JORNALERO	30	218,00	18,17	36,33	9,08	24,31	1,09	1,09	18,17	108,24	
4	ESTUPINAN CARLOS	JORNALERO	30	218,00	18,17	36,33	9,08	24,31	1,09	1,09	18,17	108,24	
5	JACOME MANUEL	JORNALERO	30	218,00	18,17	36,33	9,08	24,31	1,09	1,09	18,17	108,24	
6	PILATASIG JOSE	JORNALERO	30	218,00	18,17	36,33	9,08	24,31	1,09	1,09	18,17	108,24	
TOTALES				1.308,00	109,00	218,00	54,50	145,84	6,54	6,54	109,00	649,42	

ROL DE PAGOS

MARZO DE 2009

PERSONAL DE PRODUCCION - POSCOSECHA

No.	APELLIDOS Y NOMBRES	CARGO	Dias	SUELDO	APORTE	SUELDO	HORAS	TOTAL	FIRMAS
			Trab.	NOMINAL	INDIVIDUAL	LIQUIDO	EXTRAS	REMUNERAC	
13	ANGUETA CESAR	0503559080	30	218,00	20,38	197,62	-	197,62	
14	CHILUISA CRISTIAN	0503556110	30	218,00	20,38	197,62	-	197,62	
15	GUANOLUISA GLADYS	0603584827	30	218,00	20,38	197,62	-	197,62	
Totales:				654,00	61,15	592,85	-	592,85	

ROL DE PROVISIONES

MARZO DE 2009

PERSONAL DE PRODUCCION - POSCOSECHA

No.	APELLIDOS Y NOMBRES	CARGO	Dias	SUELDO	PROVISIONES			I E S S				VALOR A PAGAR	FIRMAS
			Trab.	NOMINAL	XIII	XIV	Vacaciones	Ap. Patronal	0,5% IECCE	0,5% SECA	Fondo Reser		
13	ANGUETA CESAR	0503559080	30	218,00	18,17	36,33	9,08	24,31	1,09	1,09	18,17	108,23	
14	CHILUISA CRISTIAN	0503556110	30	218,00	18,17	36,33	9,08	24,31	1,09	1,09	18,17	108,23	
15	GUANOLUISA GLADYS	0603584827	30	218,00	18,17	36,33	9,08	24,31	1,09	1,09	18,17	108,23	
Totales:				654,00	54,50	108,99	27,25	72,92	3,27	3,27	54,50	324,70	

**ROL DE PAGOS
MARZO DE 2009
ADMINISTRACION**

APELLIDOS Y NOMBRES	CARGO	Días Trab.	SUELDO NOMINAL	APORTE INDIVIDUAL	SUELDO LIQUIDO	HORAS EXTRAS	TOTAL REMUNERACION	FIRMAS
SANCHEZ CRISTINA	Gerente	30	300,00	28,05	271,95	-	271,95	
GUTIERREZ BLANCA	Sub-gerente	30	300,00	28,05	271,95	-	271,95	
HERNANDEZ VIVIANA	Secretaria I	30	218,00	20,38	197,62	-	197,62	
TOTALES			818,00	76,48	741,52	-	741,52	

**ROL DE PROVISIONES
MARZO DE 2009
ADMINISTRACION**

APELLIDOS Y NOMBRES	CARGO	Días Trab.	SUELDO NOMINAL	PROVISIONES			I E S S				VALOR A PAGAR	FIRMAS
				XIII	XIV	Vacaciones	Ap. Patronal	0,5% IE CCE	0,5% SECAF	Fondo Reser		
SANCHEZ CRISTINA	Gerente	30	300,00	25,00	50,00	12,50	33,45	1,50	1,50	25,00	148,95	
GUTIERREZ BLANCA	Sub-gerente	30	300,00	25,00	50,00	12,50	33,45	1,50	1,50	25,00	148,95	
HERNANDEZ VIVIANA	Secretaria I	30	218,00	18,17	36,33	9,08	24,31	1,09	1,09	18,17	108,24	
TOTALES			818,00	68,17	136,33	34,08	91,21	4,09	4,09	68,17	406,14	

AGROFEPPRAZONES DE SOLVENCIA A CORTO PLAZO.-

INDICE DE LIQUIDEZ

$$\text{Liquidez Corriente} = \frac{\text{Activo Corriente}}{\text{Pasivo Corriente}}$$

$$\text{Liquidez Corriente} = \frac{13624,85}{13497,63}$$

$$\text{Liquidez Corriente} = 1,0$$

Interpretación: Por cada dólar que adeuda la empresa Agrofep tiene, 1.0 dólares del Activo Corriente para cumplir con sus obligaciones a corto plazo.

INDICE DE LA PRUEBA ACIDA.-

$$\text{Indice de PruebaAcida} = \frac{\text{ActivoCorriente-Inventarios}}{\text{PasivoCorriente}}$$

$$\text{Indice de PruebaAcida} = \frac{13624,85-3329,75}{13497,63}$$

$$\text{Indice de PruebaAcida} = \frac{10295.10}{13497,63}$$

$$\text{Indice de PruebaAcida} = 0,76$$

Interpretación: El resultado de este indicador significa que por cada dólar que

CAPITAL DE TRABAJO.-

Capital de Trabajo= Activo Corriente-Pasivo Corriente

Capital de Trabajo= 13624,85-13497,63

Capital de Trabajo= 127,22

Interpretación: Indican los valores que quedan en la empresa Agrofep , representados en efectivo u otros activos corrientes, luego de haber cancelado sus deudas.

INDICES DE SOLVENCIA

Índice del Endeudamiento del Activo.-

Indice del endeudamiento del Activo = $\frac{\text{Pasivo Total}}{\text{Activo Total}}$

Indice del endeudamiento del Activo = $\frac{13497,63}{87835.34}$

Indice del endeudamiento del Activo = 0,15

Indice del endeudamiento del Activo = 15%

Interpretación.- Del 100% de activos totales que posee la empresa, Agrofep el 15% es destinado para el financiamiento de las deudas u obligaciones a largo plazo. Este indicador, señala que existe un porcentaje moderado de dependencia

INDICE DE GESTION.-

Rotación de cartera.-

$$\text{Rotacion de Cartera} = \frac{\text{CuentasporCobrar} / 2 * 360}{\text{Ventas}}$$

$$\text{Rotacion de Cartera} = \frac{1925649}{19749.00}$$

$$\text{Rotacion de Cartera} = 97.50$$

Interpretación: Este indicador muestra que las cuentas por cobrar se hace efectivas cada 97 días

CONCLUSIONES:

La Contabilidad de Costos permitirá que la empresa lleve los registros de cada proceso de producción para conocer el costo real del PVP, y la adecuada toma de decisiones por parte del Administrador

La aplicación de instrumentos contables ayuda a optimizar los recursos físicos, tecnológicos y humanos dentro de la administración de la empresa Agrícola AGROFEPP.

La Empresa Agrícola Agrofepp establece sus costos empíricamente es decir sin considerar los tres elementos del costo, lo que ocasiona el desconocimiento total del costo unitario, ya que al tratarse de una empresa que se dedica a la producción y comercialización de Clavel es importante tomar en cuenta todos estos aspectos para obtener utilidades en el futuro.

En la Empresa se puede observar que los registros contables se los hacen de manera general, considerando específicamente a la Contabilidad General es por ello que impide conocer la verdadera situación económica de la empresa y a la vez la rentabilidad real de la misma

En las Encuestas aplicadas al personal se pudo observar que las personas que laboran en las áreas tanto de Cultivo como Poscosecha, necesitan de una capacitación en lo que concierne al desarrollo de sus actividades, con el fin

El aporte científico, técnico, y experimental conseguido a través de las asesorías ayudan a determinar a ciencia cierta la rentabilidad de la producción, ya que nos permiten conocer el estado de pérdidas y ganancias de la empresa.

Las decisiones acertadas oportunamente permiten el control adecuado, de los recursos humanos, materiales, administrativos y financieros de la empresa permitiéndonos la optimización de los recursos

A través del Diseño e Implantación del Sistema de Costos propuesto se lograra tener una visión más clara de los costos que incurren dentro de la producción y comercialización de las Rosas, y a la vez facilitara a la Empresa a conocer si está ganando o perdiendo en un periodo establecido

Las labores prácticas realizadas en el momento oportuno garantizan resultados favorables en la producción y garantizan la calidad del producto final.

Implantar en la empresa agrícola AGROFEPP un sistema de costos agrícola desarrollado en la presente propuesta a fin de conocer el costo real del producto y las utilidades o pérdidas en el ejercicio económico.

Aplicar instrumentos contables ya que estos ayudan a optimizar los recursos disponibles dentro de la empresa.

Asignar a cada proceso los valores tanto de Materia Prima/ Materiales Mano de Obra y Costos Indirectos de Fabricación, mediante un informe de costos que se lo podría realizar en forma mensual, obteniendo así el verdadero costo unitario, con la determinación de los tres elementos del costo.

Llevar registros diarios, semanales, mensuales, trimestrales y anuales tanto de los costos como de los gastos realizados en cada proceso de producción y administrativo.

Establecer convenios con entidades públicas y privadas que proporcionen asesores técnicos que brinden la capacitación necesaria para la administración y la producción en el momento oportuno.

Implantar programas de capacitación para el Personal en cuanto se refiere al área a la que se dedica, con el fin de darles a conocer como deberían desarrollar sus actividades en forma veraz y concisa, y así lograr resultados positivos.

jerárquico constituido por la empresa.

Es de vital importancia que la Empresa AGROFEPP utilice registros contables como kardex, comprobantes de ingreso de caja, comprobantes de egreso de caja, ordenes de compras, requisiciones de bodega, para de esta manera tener un control adecuado de los productos que intervienen en la producción de las Rosas, enmarcado específicamente en la Contabilidad de Costos.

Aplicar en la Empresa la propuesta antes mencionada, que facilite el control de los materiales, de la mano de obra y la inspección de los costos indirectos de fabricación, y así obtener estados financieros reales, lo que permitirá la toma de decisiones acertadas en beneficio de la empresa

BIBLIOGRAFÍA CONSULTADA

- BALLESTERO. G, COLÍN, CONTABILIDAD DE COSTOS, año 2005
- BALLESTERO ENRIQUE“CONTABILIDAD AGRARIA; Cuarta Edición; 2006.
- BOTTARO, Y, y RODRÍGUEZ J. Año 2002
- CUERVO T Joaquín; OSORIO A. Jair Alviro CONTABILIDAD DE COSTOS, año 2007.
- CORRADINI, G, MENESES, M “COSTOS, RENTABILIDAD Y TOMA DE DECISIONES EN LA PRODUCCIÓN AGROPECUARIA” 1984.
- CUERVO Tafur OSORIO A. Jair Alviro CONTABILIDAD DE COSTOS , año 2007.
- GOMEZ, L. Roberto, “COSTOS AGRICOLA”; Edición 3ra. México, D.F. 1993, Editorial McGraw Hill
- GOMEZ Geovanny; “ANÁLISIS Y GESTIÓN FINANCIERA “Año 2003.
- MALDONADO P.Hernan; GESTIÓN FINANCIERA; Año 2003.
- MONTALVO María José, Tesis 657 .86359.
- NARANJO S. Marcelo y Joselito CONTABILIDAD GENERAL año 2003
- MCGRAW Hill Latinoamericana S.A CONTABILIDAD GENERAL”; Segunda Edición 1986, editorial

5.2 BIBLIOGRAFÍA CONSULTADA

- LOPEZ ROCIO ; “Tesis 658.15 a553; 33; Pág. 27.
- LOPEZ ROCIO; “Tesis 658.15 a553; 33; Pág. 28.
- LOPEZ ROCIO ; esis 658.15 a553; 33; Pág. 30.
- SOLEDAD L. -M. EUGENIO RUIZ; EMCGRAWHILL;CONTABILIDAD

COSTOS AGRICOLA”, primera edición, 1970.

- GUAJARDO, Gerardo, “CONTABILIDAD FINANCIERA”; Segunda Edición 1986, editorial McGRAW Hill Latinoamericana S.A. de C.V.
- LINDEGAARD Eugenia, “CONTABILIDAD GENERAL”; Tercera Edición 1984, editorial Mc GRAW Hill Latinoamericana S.A.

BIBLIOGRAFIA VIRTUAL

- <http://www.mitecnologico.com/Main/TiposDecostos> 10/06/2009 13:10 pm
- <http://www.monografias.com/trabajos17/costosAgricola/auditoria.shtml>
11/06/2009 9.36 am
- MATOS LUIS “Gestión Administrativa Monografias.com 31/05/2010 14:05
- <http://www.gestionyadministracion.com/costos/> 15/06/2009 10:50 am
- <http://www.gestiopolis.com/canales/sgricolas/articulos/48/tiposaudi.htm>
15/06/2009 17:36 pm
<http://www.edukativos.com/apuntes/costosagricola/220>
25/06/2009 13:05 pm

ANEXOS

FICHA DE ENTREVISTA REALIZADA A LA GERENTA DE LA EMPRESA AGRICOLA “AGROFEPP”

- ¿Quién es el Representante Legal de la Empresa Agrícola?
- ¿Dónde está ubicada la Empresa Agrícola?
- ¿Cuáles son los antecedentes históricos de la Empresa Agrícola?
- ¿Cuáles son sus responsabilidades dentro de la Empresa Agrícola?
- ¿La Empresa Agrícola cuenta con objetivos, misión y visión?
- ¿De dónde provienen los recursos económicos de la Empresa Agrícola?
- ¿Qué beneficios les da la Empresa Agrícola a sus trabajadores?
- ¿Está entre las políticas de la Empresa Agrícola permitir horas extraordinarias o jornadas nocturnas?
- ¿Les cancela a los trabajadores de acuerdo al Código de Trabajo?
- ¿Los trabajadores que laboran en su Empresa perciben Vacaciones?

FICHA DE OBSERVACIÓN EFECTUADA POR LAS INVESTIGADORAS EN LA EMPRESA AGRICOLA AGROFEPP.

Dispone la empresa de una infraestructura adecuada para el desarrollo de las actividades productivas

La empresa posee maquinaria e instrumentos de tecnología avanzada

Cuenta con servicio de transporte propio para la recolección de materia prima, insumos y distribución del clavel.

La Empresa posee el personal capacitado para efectuar el proceso de producción del clavel.

De qué manera se controla el proceso de producción.

La contadora posee conocimientos sobre la contabilidad de costos



CARRERA: INGENIERÍA EN CONTABILIDAD Y AUDITORÍA

**ENCUESTAS PARA EL PERSONAL ADMINISTRATIVO DE LA
EMPRESA AGROFEPP**

OBJETIVO:

Determinar si la empresa lleva un registro contable adecuado para conocer si la toma de decisión es oportuna y coherente para el manejo y desarrollo de las actividades de la empresa

DESARROLLO DEL CUESTIONARIO

Por favor dígnese en responder el siguiente cuestionario que nos permitirá recabar información importante para el éxito de la investigación.

PREGUNTAS A DESARROLLAR

1.- La empresa donde usted labora cuenta con un Sistema de Costos?

SI No

2.- Cree usted que la empresa requiere de un sistema de costos para mejorar la producción y rentabilidad?

Si No

3.-Considera usted que la contabilidad de costos es una herramienta importante para la toma de decisiones?

Si No

4.-Considera necesario la utilización de documentos contables como Facturas, Notas de Venta, Pagares, Cheques, Notas de Crédito, Notas de Débito u otras para el control y respaldo de las operaciones?

.....
.....
5.-Que tipo de documentos utiliza usted para la recopilación de información en el
Proceso Productivo?

.....
.....
.....

6.-Tiene algún tipo de manejo especial para los archivos contables que les
permitan realizar la comparabilidad de estados financieros?

Cuál es?

.....
.....

7.-Realizan un control y evaluación pertinente en la utilización y optimización de
los recursos en la empresa

.....
.....

8.-En el establecimiento de los costos unitarios la empresa que herramienta
utiliza?.

Herramienta Técnica:

Herramienta Manual:

9.-¿Cómo determina el precio unitario de cada unidad del producto (Clavel)?

.....
.....

Gracias por su colaboración



CARRERA: INGENIERÍA EN CONTABILIDAD Y AUDITORÍA

**ENCUESTAS PARA EL PERSONAL OBRERO DE LA
EMPRESA AGROFEPP**

OBJETIVO:

Determinar si la empresa lleva un registro contable adecuado para conocer si la toma de decisión es oportuna y coherente para el manejo y desarrollo de las actividades de la empresa.

DESARROLLO DEL CUESTIONARIO

Por favor dígnese en responder el siguiente cuestionario que nos permitirá recabar información importante para el éxito de la investigación.

PREGUNTAS A DESARROLLAR

ENCUESTA PARA EL PERSONAL OBRERO

1.- ¿La empresa le proporciona algún formulario para el control del ingreso y salida del trabajo?

SI No

Describa que tipo de documento

.....

2.- ¿La empresa le proporciona algún formulario para el registro adecuado del desarrollo de las actividades de producción?

SI No

Describa que tipo de documento

Si

No

4.- ¿Existe alguna persona que supervise sus actividades?

Si

No

5.- ¿Lleva un control de productos químicos para prevenir las plagas y enfermedades del clavel?

Que tipo:

.....
.....

6.- ¿Recibe cursos de capacitación sobre la dosis adecuada de químicos utilizados en la fumigación del clavel?

Si

No

De que tipo:

.....
.....

7.- ¿La producción del clavel se lo realiza?

Describa

.....
.....

8.- ¿Le proporciona la empresa un vestuario o equipo de protección para el manejo adecuado de los químicos en la producción del clavel?

Si

No

9.- ¿El pago de sus haberes se realiza en forma?

Semanal