

CAPÍTULO II

2. Análisis e Interpretación de Resultados de la Propuesta

2.1 Breve reseña histórica del colegio “Gonzalo Albán Rumazo”

Por el año 1976, un grupo de moradores de la localidad y profesores de la escuela se reúnen para solicitar la creación del colegio en la parroquia Aláquez, pedido que no tuvo eco aduciendo que se encuentra muy cerca de la ciudad de Latacunga, cuando hacia las funciones de Director de Educación el señor Gustavo Basantes León.

Se decide entonces crear un comité pro-creación del colegio la que estuvo formada por los señores César Ramón Duque, Presidente; Julio Vizuite, Vicepresidente; Arturo Guayaquil Secretario; y Luis Quimbita, Tesorero; a este comité se unen representantes de los barrios y maestros de la escuela a mediados del año 1977, para volver a insistir en la Dirección Provincial de Educación cuando hacia las funciones de Director el señor Manuel Gonzalo Albán Rumazo, el día miércoles 05 de octubre de 1977, quien después de todos los estudios realizados decidió dar paso a las inquietudes de los moradores de la parroquia como es la creación del colegio, se consigue del Ministerio de Educación Pública el permiso del funcionamiento del colegio mientras se espera el acuerdo correspondiente.

En sus inicios el colegio establece sus labores docentes en la Casa Comunal en construcción (utilizada como aula), como estaba inconclusa se tapó con plástico las ventanas para protegerse de las fuertes corrientes de aire; al párroco de Aláquez Monseñor José Elías Ibarra se solicita bancas de la iglesia, para acomodar a los 53 estudiantes con el que se inició esta institución el primer año lectivo 1977-1978.

Se oficializa el nombre de “Gonzalo Albán Rumazo” mediante ACUERDO N.- 314, al colegio de Ciclo Básico de Aláquez del Cantón Latacunga, Provincia de Cotopaxi, como homenaje al gesto maravilloso demostrado y a los meritos que caracterizan a este hombre serio, emprendedor y franco. El Lic. Wilson Gaibor entrega el Escudo

del Colegio, el Lic. Olger Acurio deja la letra del Himno al Colegio, el señor Manuel Ruiz da a conocer la Música.

Se logra la creación del Ciclo Diversificado con el Bachillerato en Ciencias Especialización Ciencias Sociales, mediante Resolución Ministerial 938 del 6 de septiembre de 1999.

En la actualidad el colegio “Gonzalo Albán Rumazo” ha sido reconocida como una de las mejores instituciones en la provincia de Cotopaxi ya que no solo dedica a llenar conocimientos a los estudiantes si no que se destaca en diferentes áreas educativas participando en deportes logrando así un desarrollo integral en los jóvenes tanto intelectual, emocional como física.

Autoridades, personal docente, administrativo, de servicio y estudiantes debemos velar siempre por el progreso y bienestar de la institución ya que de esta forma estamos mejorando el porvenir institucional y personal.

Visión

El colegio “Manuel Gonzalo Albán Rumazo”, hasta su existencia será líder de la educación ecuatoriana, mediante una formación integral de sus estudiantes, con excelencia humana académica y social en concordancia con el desarrollo científico y técnico, la promoción de la investigación, el cambio y la transformación social.

Misión

El colegio “Manuel Gonzalo Albán Rumazo” es una institución de carácter fiscal, laico y técnico, que forma bachilleres de calidad y excelencia integral en bachillerato técnico, con las especialidades:

- Mantenimiento en vehículos automotrices, especialización electromecánica automotriz.
- Comercio y administración, especialidad administración en sistemas.

Con una mentalidad crítica y reflexiva, provistas de principios, valores, actitudes positivas y conocimientos, capaces de desarrollar destrezas y habilidades para la creación de nuevos conocimientos que le permitan acceder a la educación superior o al campo ocupacional, que además coadyuven en el cambio y transformación.

2.2 Diseño Metodología

En la investigación se trabajara con la metodología que corresponde al diseño no experimental, porque se observa el fenómeno tal cual es.

Se empleara los siguientes métodos en la investigación como: el método científico pues al realizar un análisis bibliográfico y al revisar estudios referentes al tema aportara con conocimientos básicos y científicos para la tesis, de igual manera se hace uso del método descriptivo al detallar los problemas, fenómenos y situaciones y eventos que se presenten de manera general y particular en la institución.

Al mismo tiempo consideramos de mucha importancia el método constructivista orientada a la formación y transformación de las personas desde su propia individualidad, sus competencias, su liderazgo, capacidad de toma de decisiones, así como desde el punto de vista sinérgico y sistémico en la inter-relación con otros individuos, en la convivencia armónica, en la comunicación efectiva, en la conformación de equipos de trabajo de alto rendimiento, en la concienciación de normas de seguridad industrial y salud ocupacional, así como el fortalecimiento de sus valores y de su propia cultura como una misma micro-sociedad, acompañando el desarrollo de estashabilidades blandas o acompañando el aprendizaje de habilidades duras, en un sinfín de acompañamientos que incluyen al campo terapéutico.

Además se ha considerado aplicar los métodos analítico y sintético puesto que no solo se describe el problema si no que también se hace un análisis del objeto de estudio, para luego elaborar las respectivas conclusiones y recomendaciones de la investigación. El método estadístico se utiliza en la tabulación e interpretación de resultados.

A partir de la investigación se aplica la siguiente técnica: la encuesta permite recopilar información a nivel de la comunidad educativa (niños, padres de familia, y docentes.)

2.2.1 Tipo de investigación

El presente trabajo de investigación corresponde al tipo descriptivo porque se detalla las situaciones, fenómenos, contextos y eventos como se manifiestan en el caso de la drogadicción en el colegio “Gonzalo Albán”

2.2.2 Unidad de Estudio

La información obtenida se la realizó en el colegio Gonzalo Albán Rumazo de la parroquia Aláquez de la ciudad de Latacunga quienes contribuyeron e hicieron posible conocer los resultados de todo el proceso investigativo.

GRUPO	POBLACIÓN	MUESTRAS
Docentes	20	20%
Estudiantes	40	40%
Padres de familia	40	40%
Total	100	100%

2.2.3 Plan de recolección de información

Para realizar la recolección de información se realizó la elaboración de las encuestas a docentes, padres de familia y estudiantes, después se aplicó las debidas encuestas por último se efectuó la tabulación y la interpretación de resultados.

2.2.4 Plan de procesamiento de información

El beneficio para la unidad educativa es los resultados recopilados mediante las encuestas esto ayudara a tener elementos básicos que permitan estructurar la propuesta. Para la ejecución de las encuestas se seguirán los siguientes pasos.

- Elaboración de encuestas
- Aplicación de las encuestas a estudiantes, docentes, padres de familia.
- Ordenamiento de la información a través de una revisión de los datos recopilados.
- Sistematización para clasificar las respuestas, tabularlas con la ayuda de los medios tecnológicos.
- Elaboración de gráficos estadísticos que ayuden a comprender e interpretar los datos recopilados y realizar el análisis respectivo.

2.2.5 Métodos y técnicas

Método Estadístico se encarga de recopilar datos numéricos, y de interpretarlos y elaborar relaciones entre determinados grupos de elementos para determinar tendencias o generalidades.

Método Deductivo

El pensamiento va de lo general a lo particular, exposición de conceptos y definiciones para extraer conclusiones y recomendaciones de manera que es uno de los métodos más utilizados en la enseñanza.

Método Inductivo

El pensamiento va de lo particular a lo general es ideal para lograr los principios y a partir de ellos utilizar el método deductivo

2.2.5.1 Técnica

La técnica utilizada para la elaboración de la tesis fue la encuesta ya que esa manera dimos a conocer los resultados obtenidos a través de esta técnica.

La técnica consiste en las acciones precisas para llevar a cabo un método.

Son todas aquellas actividades que se llevan a cabo con miras a la exploración didáctica de un tema. Son técnicas de aprendizaje en cuanto las apliquen los alumnos, de enseñanza, si las emplea el maestro.

2.3 Análisis e interpretación de resultados de las encuestas dirigidas a los estudiantes de segundos y terceros de bachillerato

¿Cree usted que la droga es un problema grave en la actualidad?

TABLA N° 2

VARIABLE	FRECUENCIAS	PORCENTAJE
Si	15	75%
No	5	5%
TOTAL	20	100%

GRÁFICO 2.1



Fuente: Estudiantes del Colegio Gonzalo Albán Rumazo

Elaborado por: Jennifer Araceli Chávez Morocho

ANÁLISIS E INTERPRETACIÓN

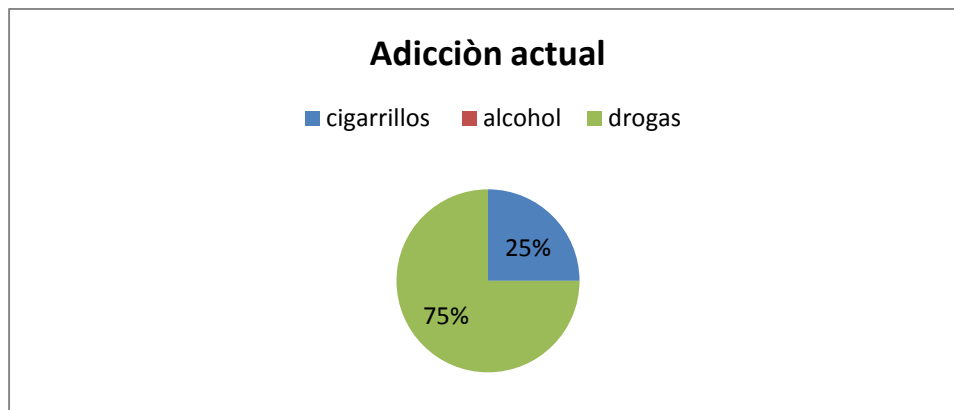
Es importante realizar charlas de motivación y prevención al consumo de drogas ya que esto beneficia a jóvenes y docentes de la institución, los resultados son los siguientes 15 encuestados que equivale al 75% conocen acerca de la drogadicción mientras que el 5% desconocen del tema. Es evidente que los encuestados tienen información sobre el tema de las drogas ya que es considerado un problema social de modo que origina a realizar campañas de prevención de sustancias.

3.- ¿Cuál cree que es la mayor adicción actualmente?

TABLA N° 3

VARIABLE	FRECUENCIA	PORCENTAJE
Cigarrillos	5	25%
Alcohol	0	0%
Drogas	15	75%
TOTAL	20	100%

GRÁFICO 3.1



Fuente: Estudiantes Colegio Gonzalo Albán Rumazo

Elaborado por: Jennifer Araceli Chávez Morocho

ANÁLISIS E INTERPRETACIÓN

Al realizar la encuesta a los jóvenes de los segundos y terceros años de bachillerato del colegio Gonzalo Albán se conoce que 5 estudiantes equivale al 25% creen que la mayor adhesión en la actualidad son los cigarrillos y los 15 estudiantes que equivale al 75% saben que la mayor adicción son las drogas porque son fáciles de conseguir.

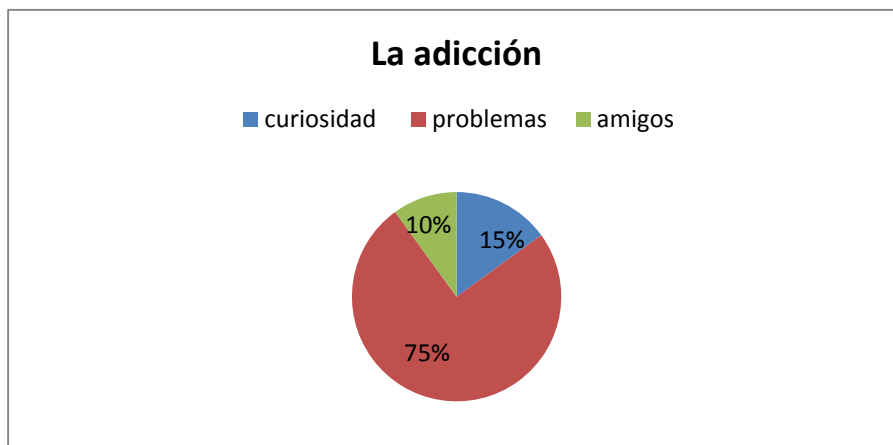
Al observar los resultados obtenidos se considera que es importante dialogar con nuestros hijos en el hogar la misma que empleada correctamente permite tener una conexión armoniosa entre padres e hijos

4.- ¿Cuáles son las causas que lleva al consumo de drogas?

TABLA N° 4

VARIABLE	FRECUENCIA	PORCENTAJE
Curiosidad	3	15%
Problemas familiares	15	75%
Presión de amigos	2	10%
TOTAL	20	100%

GRÁFICO 4.1



Fuente: Estudiantes Colegio Gonzalo Albán Rumazo

Elaborado por: Jennifer Araceli Chávez Morocho

ANÁLISIS E INTERPRETACIÓN

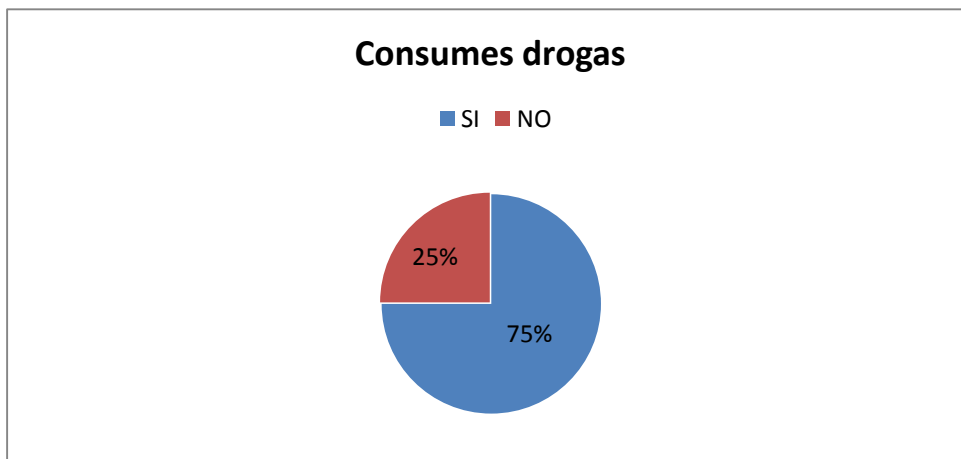
Las causas que a los jóvenes lleva a una adicción es el siguiente 3 estudiantes que equivale al 15% dicen que una de las causas es la curiosidad y 15 que equivale al 75% expresan que otra causa son los problemas familiares y el 2 que equivale al 10% opinan que la última causa es la presión de amigos. Con estos resultados se cree que la mayor causa que lleva a una adicción a los jóvenes son los problemas familiares que se presentan en el transcurso de la etapa estudiantil, estas escenas ayudan a que los padres dejen a un lado la rutina para compartir más tiempo con sus hijos.

5¿Cree usted que los jóvenes caen en la droga por la rebeldía?

TABLA N° 5

VARIABLE	FRECUENCIA	PORCENTAJE
SI	15	75%
NO	5	25%
TOTAL	20	100%

GRÁFICO 5.1



Fuente: Estudiantes Colegio Gonzalo Albán Rumazo

Elaborado por: Jennifer Araceli Chávez Morocho

ANÁLISIS E INTERPRETACIÓN

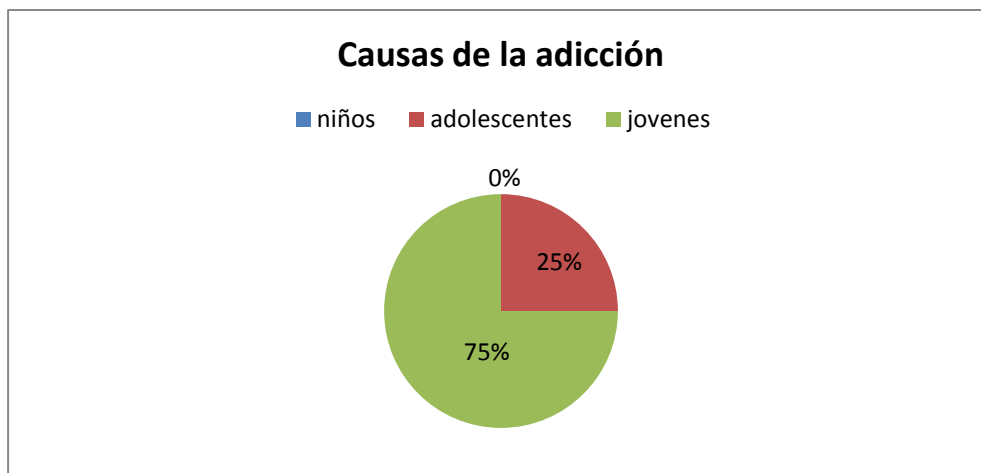
En la tabulación ejecutada se observa que la mayor parte de la población establece que la mayoría de jóvenes caen en las drogas por la rebeldía mientras que el 95% de estudiantes gastaban su dinero en narcóticos mientras que el 5% no desperdiciaba su dinero en este tipo de sustancias. Es lamentable saber que la mayoría de jóvenes han pasado por una experiencia tan difícil pero sin embargo lo han ido dejando poco a poco ya que esto afecta directamente a toda su familia.

6¿Qué tipos de personas crees que sean los que más consumen drogas?

TABLA N° 6

VARIABLE	FRECUENCIA	PORCENTAJE
Niños	0	0%
Adolescentes	5	25%
Jóvenes	15	75%
TOTAL	20	100%

GRÁFICO 6.1



Fuente: Estudiantes Colegio Gonzalo Albán Rumazo

Elaborado por: Jennifer Araceli Chávez Morocho

ANÁLISIS E INTERPRETACIÓN

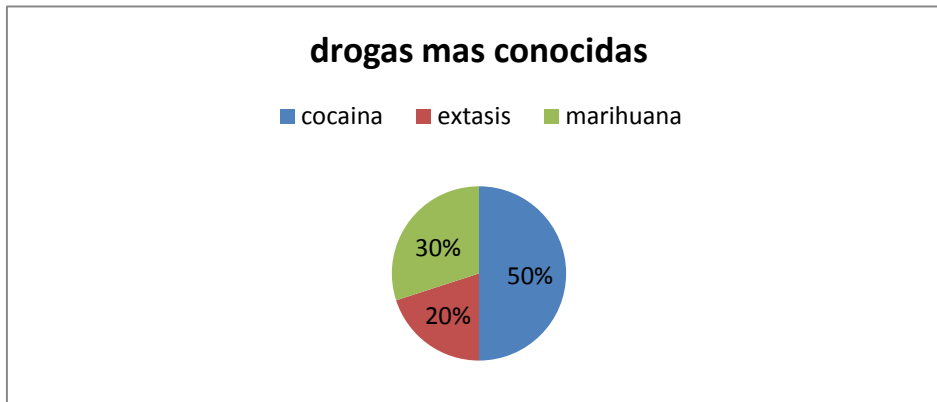
En el ambiente de la mayoría de los jóvenes encontramos que 10 encuestados que equivale al 50% conocen a personas adictas mientras que 10 estudiantes que equivalen al 50% no conocen a nadie con esta adicción. Con estos resultados establecemos que algunos estudiantes conocen a personas adictas pero el resto de los jóvenes desconocen a este tipo de gentío con esta adicción.

7 ¿Qué tipo de drogas conoces?

TABLA N° 7

VARIABLE	FRECUENCIA	PORCENTAJE
Cocaína	10	50%
Éxtasis	4	20%
Marihuana	6	30%
TOTAL	20	100%

GRÁFICO 7.1



Fuente: Estudiantes Colegio Gonzalo Albán Rumazo

Elaborado por: Jennifer Araceli Chávez Morocho

ANÁLISIS E INTERPRETACIÓN

Los jóvenes han manifestado que el 50% conocen los tipos de drogas mientras que el 30% tienen conocimiento sobre la marihuana y el 20% dicen que las sustancias adquiridas pueden provocar adicciones en las personas.

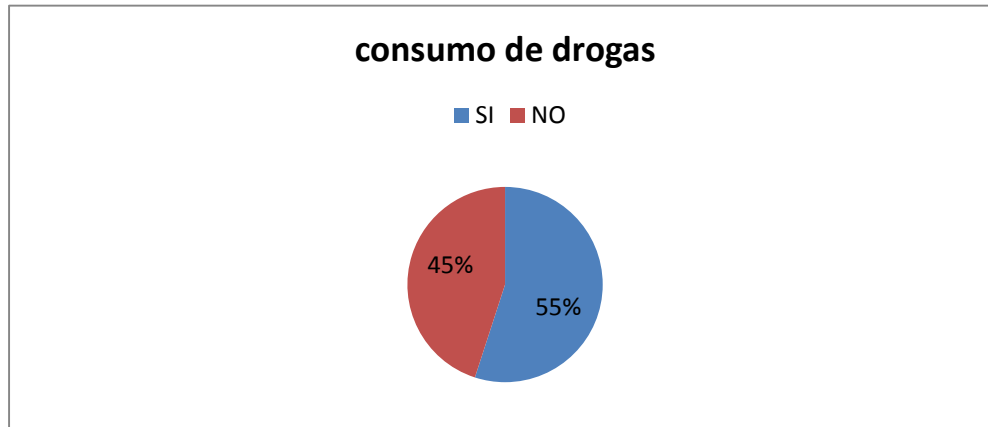
Muchos de ellos manifiestan que las adicciones provocan enfermedades a lo largo del tiempo y que son muy difíciles de dejarlas fácilmente, de modo que la unión natural es muy esencial para reforzar los vínculos familiares tanto comunicativos como afectivos.

8¿Conoce a alguien que haya consumido alguna vez drogas?

TABLA N° 8

VARIABLE	FRECUENCIA	PORCENTAJE
SI	11	55%
NO	9	45%
TOTAL	20	100%

GRÁFICO 8.1



Fuente:Estudiantes Colegio Gonzalo Albán Rumazo

Elaborado por: Jennifer Araceli Chávez Morocho

ANÁLISIS E INTERPRETACIÓN

Tener información acerca de las drogas ayudan a prevenir el consumo de las mismas es por eso que 11 estudiantes que equivale al 55% tienen información acerca de este tipo de narcóticos mientras que los 9 restantes equivalente al 45% no tienen información acerca de estas sustancias.

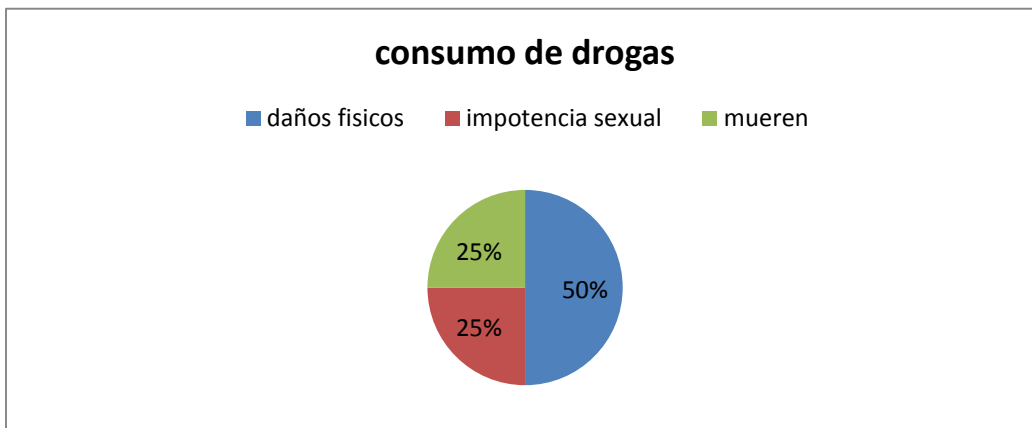
Se puede evidenciar que no todos los jóvenes tienen información sobre estupefacientes, sabiendo que la investigación es muy útil para que la juventud tome conciencia de sus actos y no caigan en el mundo de las drogas.

9 ¿Conoces las consecuencias que causa el consumo de drogas?

TABLA N° 9

VARIABLE	FRECUENCIA	PORCENTAJE
Daños físicos	10	50%
Impotencia sexual	5	25%
Mueren	5	25%
TOTAL	20	100%

GRÁFICO 9.1



Fuente: Estudiantes Colegio Gonzalo Albán Rumazo

Elaborado por: Jennifer Araceli Chávez Morocho

ANÁLISIS E INTERPRETACIÓN

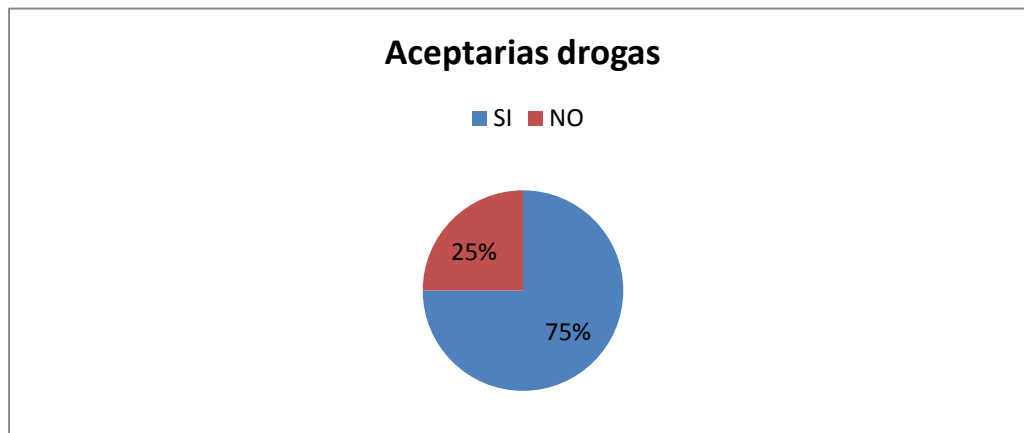
Es indispensable que los padres ayuden a la formación de los hijos en cuanto a la información sobre las drogas pero con la encuesta realizada determinamos que solo 10 estudiantes que equivale al 50% tienen información sobre las consecuencias de las drogas mientras que el 25% dice que causa impotencia sexual y el 25% restantes contestaron que la mayoría de personas mueren. Es muy importante que los padres sean partícipes de esta información ya que esto ayudaría a los jóvenes a tener confianza con su familia para que de esa manera no sean víctimas de las drogas.

10¿Alguna vez te han ofrecido alguna droga?

TABLA N° 10

VARIABLE	FRECUENCIA	PORCENTAJE
SI	15	75%
NO	5	25%
TOTAL	20	100%

GRÁFICO 10.1



Fuente: Estudiantes Colegio Gonzalo Albán Rumazo

Elaborado por: Jennifer Araceli Chávez Morocho

ANÁLISIS E INTERPRETACIÓN

Los jóvenes en la actualidad piensan que para pertenecer a un grupo de amigos deben consumir drogas por eso con la encuesta realizada a 15 estudiantes que equivale al 75% aceptan este tipo de sustancias por sus amigos mientras que los 5 restantes que es equivalente al 25% no aceptarían drogas. Es muy importante conocer la clase de amigos con quien los jóvenes tratan ya que muchos de ellos les presionan al consumo de sustancias tóxicas que solo causan daño al ser humano y al joven de hoy.

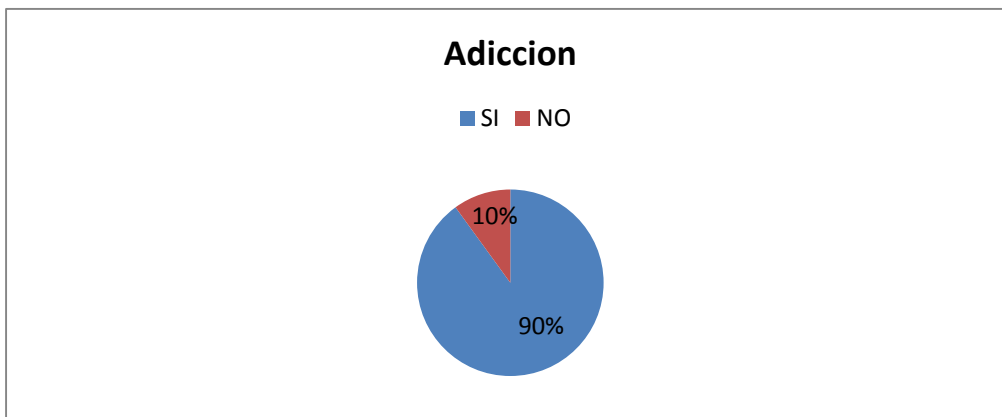
2.4 Análisis e interpretación de resultados de las encuestas dirigidas al personal docente de la institución

2.- ¿La droga es considerada como una adicción en los jóvenes?

TABLA N° 2

VARIABLE	FRECUENCIA	PORCENTAJE
SI	9	90%
NO	1	10%
TOTAL	10	100%

GRÁFICO 2.1



Fuente: Docentes Colegio Gonzalo Albán Rumazo

Elaborado por: Jennifer Araceli Chávez Morocho

ANÁLISIS E INTERPRETACIÓN

Las drogas se convierten en una adicción cuando el consumo es excesivo, en la encuesta realizada comprobamos que 9 docentes que equivale al 90% conocen que las sustancias tóxicas provocan una adicción en los jóvenes mientras que el 1 restante que es equivalente al 10% desconocen los efectos de los narcóticos.

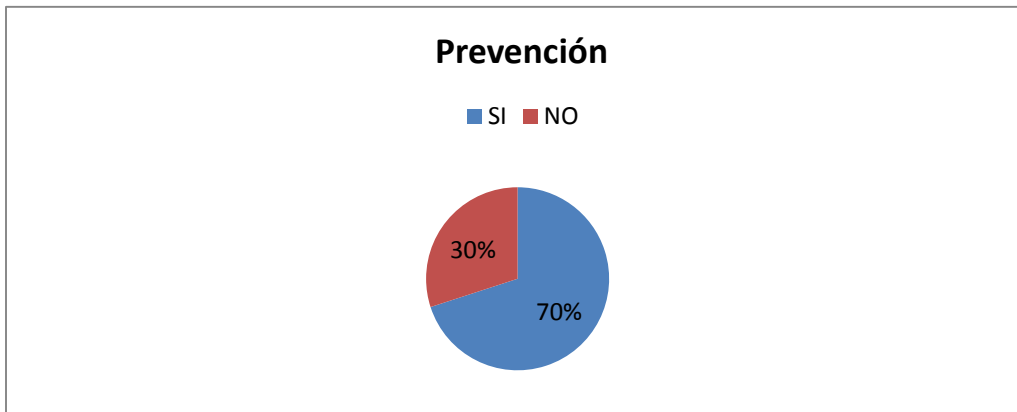
En la actualidad la droga es una de las adicciones más fuertes en los jóvenes ya que muchos de ellos consumen por curiosidad y falta de comunicación en los padres.

3.- ¿Cree usted que la fuerza pública toma las medidas necesarias para ayudar a los jóvenes?

TABLA N° 3

VARIABLE	FRECUENCIA	PORCENTAJE
SI	7	70%
NO	3	30%
TOTAL	10	100%

GRÁFICO 3.1



Fuente: Docentes Colegio Gonzalo Albán Rumazo
Elaborado por: Jennifer Araceli Chávez Morocho

ANÁLISIS E INTERPRETACIÓN

La mayoría de docentes tienen información sobre las drogas ya que es un elemento preventivo contra estas sustancias y con la encuesta realizada a 7 docentes que equivale al 70% consideran dar información a sus estudiantes mientras que los 3 restantes que equivale al 30% no informan a sus colegas.

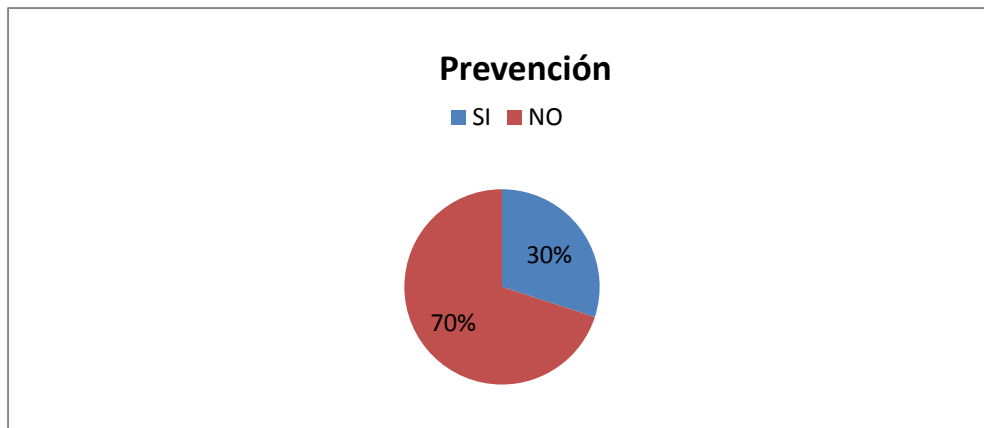
Es importante dar a conocer la información necesaria a la juventud sobre las drogas ya que esto ayudaría a prevenir el consumo del mismo de modo que debemos trabajar en conjunto con la fuerza pública para ayudar a combatir este mal.

4.- ¿Piensa usted que las propagandas de prevención de drogas realizadas por el estado son buenas o malas?

TABLA N° 4

VARIABLE	FRECUENCIA	PORCENTAJE
SI	3	30%
NO	7	70%
TOTAL	10	100%

GRÁFICO 4.1



Fuente: Docentes Colegio Gonzalo Albán Rumazo

Elaborado por: Jennifer Araceli Chávez Morocho

ANÁLISIS E INTERPRETACIÓN

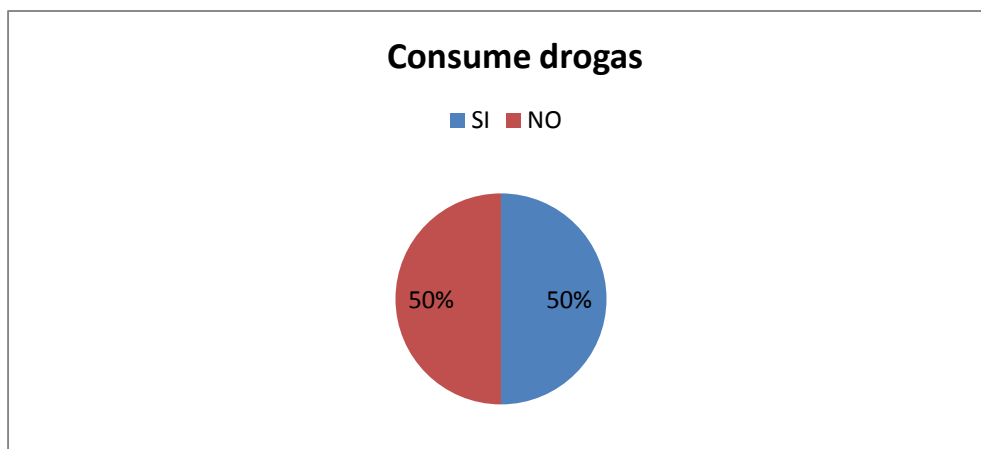
Las propagandas realizadas por el estado son consideradas buenas ya que están previniendo de un posible consumo en las encuestas realizadas 7 educativos que equivale al 70% manifiestan que las publicaciones del momento ayudan a controlar la venta de narcóticos los 3 restantes que es equivalente al 30% que no son necesarias los anuncios sobre las drogas. Es significativo realizar propagandas, charlas, conferencias a los jóvenes ya que ayudan a prevenir su consumo tanto en los establecimientos como en sus hogares también es bueno mencionar que los padres deben estar capacitados para hablar con los jóvenes acerca de las drogas.

5.- ¿Cree que en su establecimiento hay estudiantes que traen drogas?

TABLA N° 5

VARIABLE	FRECUENCIA	PORCENTAJE
SI	5	50%
NO	5	50%
TOTAL	10	100%

GRÁFICO 5.1



Fuente: Docentes Colegio Gonzalo Albán Rumazo

Elaborado por: Jennifer Araceli Chávez Morocho

ANÁLISIS E INTERPRETACIÓN

Creemos que los maestros saben que en el colegio existen jóvenes que consumen drogas pero el resto desconoce del consumo de los mismos, con la realización de la encuestas determinamos que 5 instructivos que equivale al 50% saben del consumo de drogas en el colegio establecemos que los 5 sobrantes desconocen del consumo de sustancias.

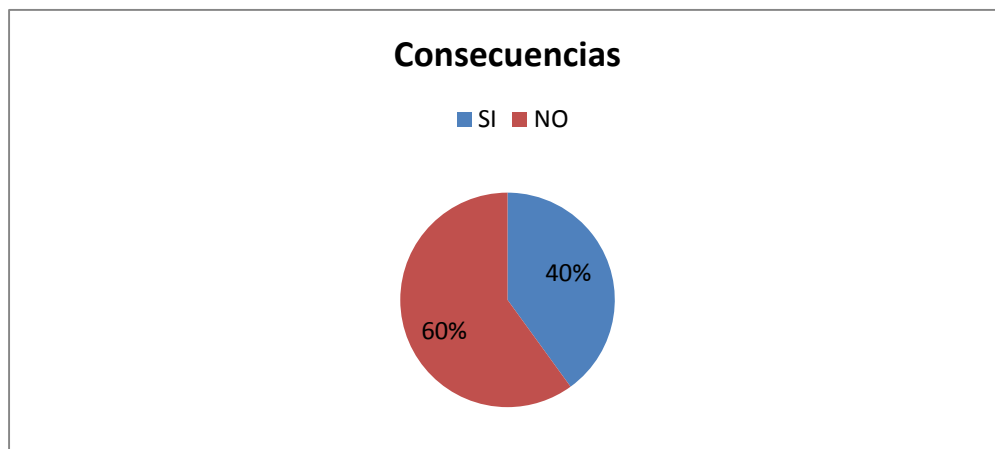
Los maestro/as deben conocer a sus alumnos ya que son parte de la vida de un estudiante es por eso que debemos hablar con los jóvenes sobre este problema que atraviesa hoy en día nuestra juventud.

6.- ¿Conoce sus consecuencias luego del consumo?

TABLA N° 6

VARIABLE	FRECUENCIA	PORCENTAJE
SI	4	40%
NO	6	60%
TOTAL	10	100%

GRÁFICO 6.1



Fuente: Docentes Colegio Gonzalo Albán Rumazo

Elaborado por: Jennifer Araceli Chávez Morocho

ANÁLISIS E INTERPRETACIÓN

Conocen las consecuencias luego del consumo de drogas, en la encuesta realizada comprobamos 6 maestros que equivale al 60% conocen sus consecuencias luego del consumo y los 4 restantes que equivale al 40% excluyen sus consecuencias.

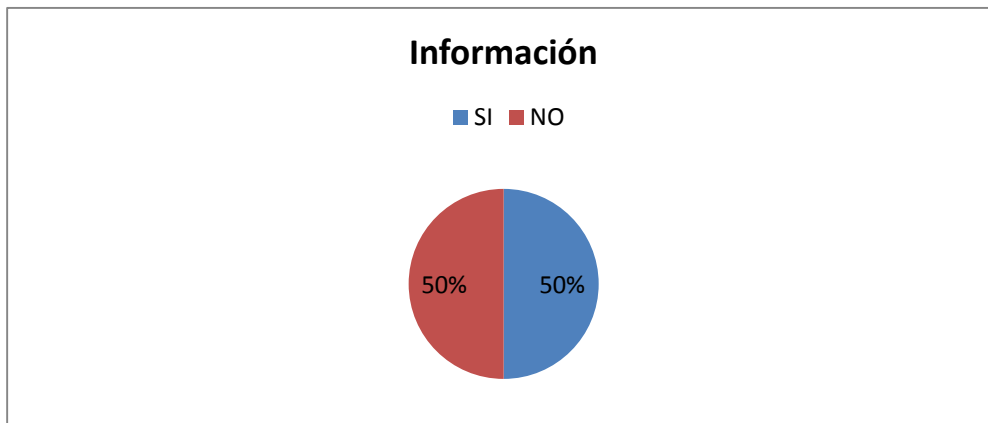
Es importante tener muy en claro lo que es la drogadicción para así darnos cuenta cuando los estudiantes están drogados y cuáles son sus causas y consecuencias después del consumo ya que ellos no están informados sobre los peligros que conrae consumir drogas.

7.- ¿Brinda información sobre las drogas a los jóvenes estudiantes?

TABLA N° 7

VARIABLE	FRECUENCIA	PORCENTAJE
SI	5	50%
NO	5	50%
TOTAL	10	100%

GRÁFICO 7.1



Fuente: Docentes Colegio Gonzalo Albán Rumazo

Elaborado por: Jennifer Araceli Chávez Morocho

ANÁLISIS E INTERPRETACIÓN

Brindar información a los jóvenes es muy importante ya que ayuda a prevenir su consumo es por eso que la encuesta realizada observamos que 5 maestros que equivale al 50% informan a sus colegas sobre los peligros que acarrea este tipo de drogas y los 5 restantes que equivale al 50% no comunican a sus estudiantes sobre los narcóticos.

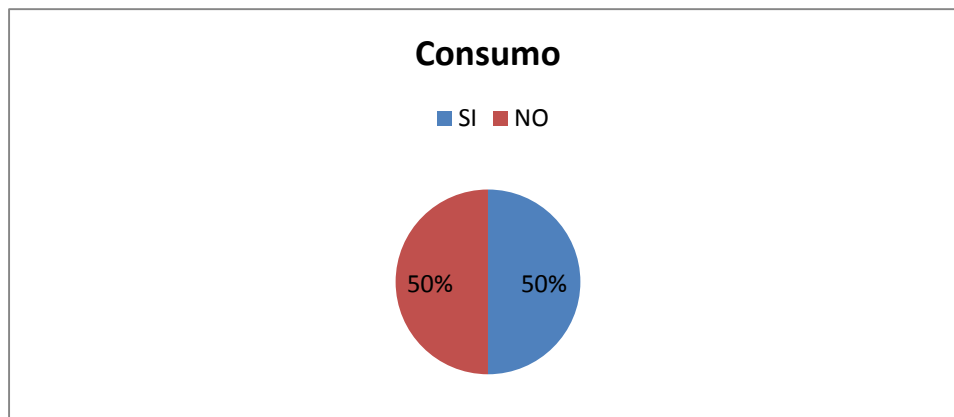
Es sustancial dar a conocer los peligros y riesgos que los jóvenes corren al momento de consumir las drogas ya que esto puede causar deformaciones al cerebro y atodo el cuerpo.

8.-¿Han buscado ayuda para superar este problema del consumo de drogas en la institución?

TABLA N° 8

VARIABLE	FRECUENCIA	PORCENTAJE
SI	5	50%
NO	5	50%
TOTAL	10	100%

GRÁFICO 8.1



Fuente: Docentes Colegio Gonzalo Albán Rumazo

Elaborado por: Jennifer Araceli Chávez Morocho

ANÁLISIS E INTERPRETACIÓN

Con las encuestas realizadas hemos observado que 5 docentes que equivale al 50% han buscado ayuda para superar este problema a los educandos y los 5 restantes que equivale al 50% no han hecho nada para contribuir a solucionar este gran problema que directamente afecta a los jóvenes.

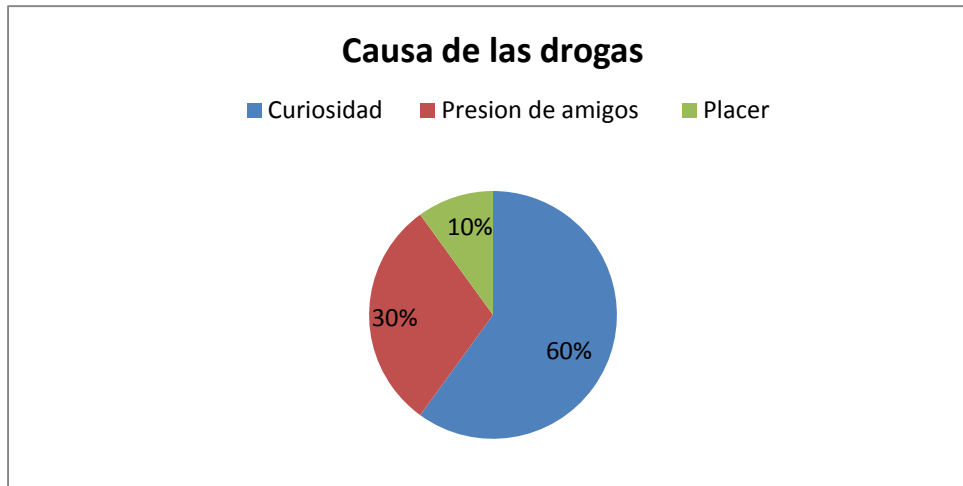
Los docentes tienen un papel muy importante ya que debemos ver el bienestar de nuestros jóvenes ya que estos son el futuro de la patria es por eso que ayudaremos a mantener a los estudiantes con las mentes ocupadas ya sea en áreas recreativas o en el ámbito académico.

9.- ¿Cuál piensa usted que es la causa de la drogadicción en los jóvenes?

TABLA N° 9

VARIABLE	FRECUENCIA	PORCENTAJE
Curiosidad	6	60%
Presión de amigos	3	30%
Placer	1	10%
TOTAL	10	100%

GRÁFICO 9.1



Fuente: Docentes Colegio Gonzalo Albán Rumazo

Elaborado por: Jennifer Araceli Chávez Morocho

ANÁLISIS E INTERPRETACIÓN

Una de las causas por las que los jóvenes consumen drogas es el siguiente 6 docentes que equivale al 60% manifiestan que es la curiosidad, el 3 que equivale al 30% dicen por presión de amigos y el 1 restante que equivale al 10% revelan que es por placer.

Mediante las encuestas realizadas observamos que la mayoría de los estudiantes consumen las drogas por curiosidad ya que quieren experimentar algo nuevo en sus vidas los docentes debemos estar atentos a toda clase de situación que se presente.

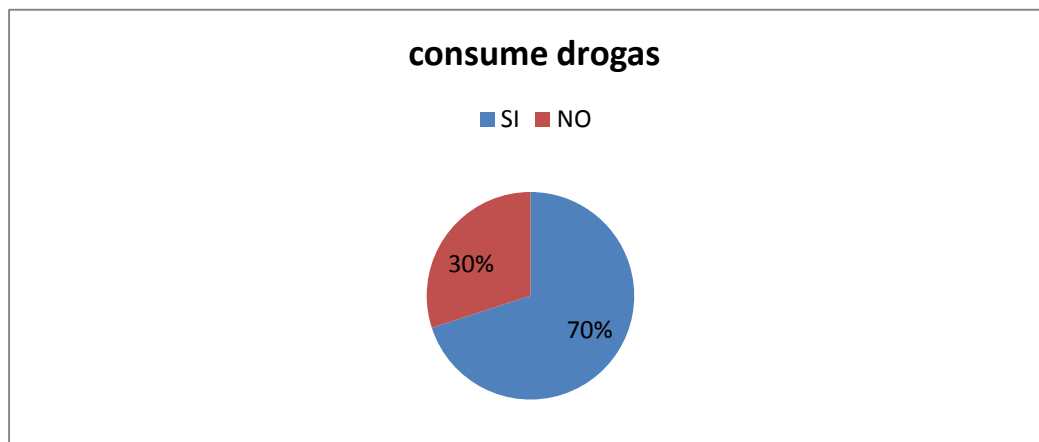
2.5 Análisis e interpretación de resultados de las encuestas dirigidas a los padres de familia del colegio Gonzalo Albán Rumazo

2.- ¿Piensa usted que su hijo consume algún tipo de droga?

TABLA N° 2

VARIABLE	FRECUENCIA	PORCENTAJE
SI	7	70%
NO	3	3%
TOTAL	10	100%

GRÁFICO 2.1



Fuente: Padres de familia Colegio Gonzalo Albán Rumazo

Elaborado por: Jennifer Araceli Chávez Morocho

ANÁLISIS E INTERPRETACIÓN

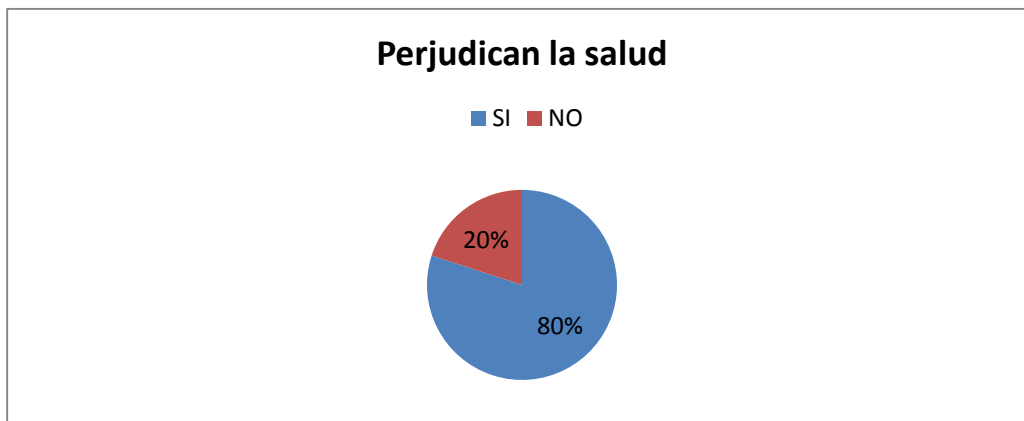
En las encuestas realizadas determinamos que 7 encuestas realizadas a los padres de familia que equivale al 70% conocen que sus hijos consumen sustancias tóxicas y los 3 restantes que equivale al 30% sus hijos no consumen drogas. Los padres de familia saben que sus hijos están consumiendo drogas pero desconocen cómo ayudarlos ya que es muy difícil controlarlos.

3.- ¿Considera que las drogas son perjudiciales para la salud de su hijo/a?

TABLA N° 3

VARIABLE	FRECUENCIA	PORCENTAJE
SI	8	80%
NO	2	20%
TOTAL	10	100%

GRÁFICO 3.1



Fuente: Padres de familia Colegio Gonzalo Albán Rumazo

Elaborado por: Jennifer Araceli Chávez Morocho

ANÁLISIS E INTERPRETACIÓN

Las drogas son perjudiciales para la salud, con las encuestas realizadas tenemos que 8 padres de familia que equivale al 80% expresan que las drogas son muy malas para la salud y en especial para el cerebro y los 2 que equivale al 20% dicen que no son perjudiciales para la energía de nuestro cuerpo.

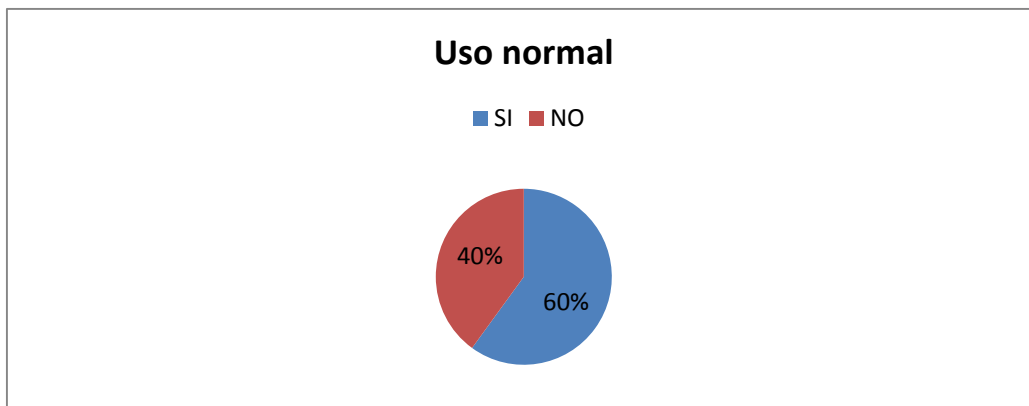
Todos somos conscientes de que las drogas hacen daño al cuerpo del ser humano y con el paso del tiempo puede llegar a causar grandes daños severos en el cerebro matando lentamente a las personas.

4.- ¿Considera que los medicamentos son drogas de uso normal?

TABLA N° 4

VARIABLE	FRECUENCIA	PORCENTAJE
SI	6	60%
NO	4	40%
TOTAL	10	100%

GRÁFICO 4.1



Fuente: Padres de familia Colegio Gonzalo Albán Rumazo

Elaborado por: Jennifer Araceli Chávez Morocho

ANÁLISIS E INTERPRETACIÓN

Los medicamentos son drogas de uso normal según las encuestas determinamos que 6 padres de familia que equivale al 60% dicen que los medicamentos son drogas de uso normal y los 4 restantes que equivale al 40% expresan que los medicamentos no son drogas.

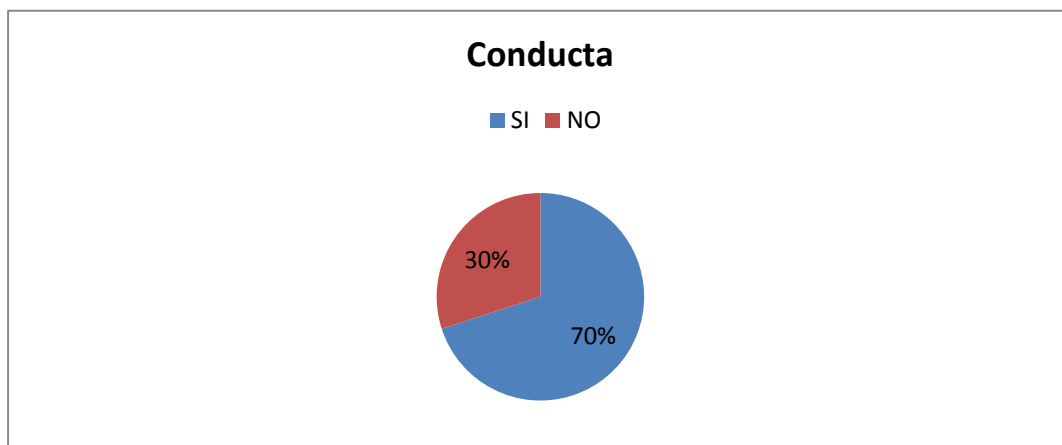
Todos los medicamentos son drogas de uso normal siempre y cuando sea bajo prescripción médica ya que no podemos auto medicarnos porque puede causar daño a nuestro organismo

5.- ¿Las drogas afectan el comportamiento de los jóvenes?

TABLA N° 5

VARIABLE	FRECUENCIA	PORCENTAJE
SI	7	70%
NO	3	30%
TOTAL	10	100%

GRÁFICO 5.1



Fuente: Padres de familia Colegio Gonzalo Albán Rumazo

Elaborado por: Jennifer Araceli Chávez Morocho

ANÁLISIS E INTERPRETACIÓN

Las drogas son las causantes del mal comportamiento de los jóvenes con las encuestas realizadas identificaremos que 7 padres de familia conocen que las drogas cambia el comportamiento de los hijos y los 3 restantes que equivale a 30% desconocen el comportamiento de los hijos cuando consumen drogas.

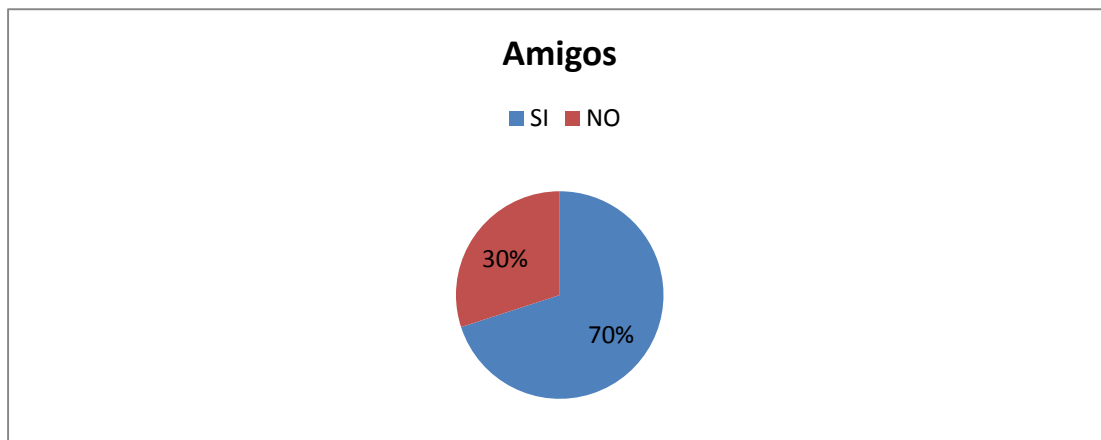
Muchos jóvenes tienden a cambiar su carácter se vuelven más agresivos, otros se vuelven sentimentales pero de una u otra manera la juventud empieza a cambiar su forma de ser.

6.- ¿Los amigos son una influencia para el consumo de drogas?

TABLA N° 6

VARIABLE	FRECUENCIA	PORCENTAJE
SI	7	70%
NO	3	30%
TOTAL	10	100%

GRÁFICO 6.1



Fuente: Padres de familia Colegio Gonzalo Albán Rumazo

Elaborado por: Jennifer Araceli Chávez Morocho

ANÁLISIS E INTERPRETACIÓN

Los amigos son los causantes del consumo de drogas en las encuestas realizadas observaremos que 7 padres de familia que equivale al 70% dicen que los amigos influyen a las drogas y los 3 restantes que equivale al 30% expresan que los amigos no son el motivo para consumir drogas. Los amigos son los causantes de exigir el consumo de drogas porque de cada persona depende que quiera consumir o no porque nadie le puede obligar a ingerir este tipo de sustancias estupefacientes.

7.- ¿La falta de comunicación en la familia orienta al joven al consumo de drogas?

TABLA N° 7

VARIABLE	FRECUENCIA	PORCENTAJE
SI	5	50%
NO	5	50%
TOTAL	10	100%

GRÁFICO 7.1



Fuente: Padres de familia Colegio Gonzalo Albán Rumazo

Elaborado por: Jennifer Araceli Chávez Morocho

ANÁLISIS E INTERPRETACIÓN

En la encuestas realizadas observaremos que 5 padres de familia que equivale al 50% dicen que la falta de información si afecta a los hijos ya que es una de las causa que conlleva a los jóvenes a la drogadicción y los 5 restantes que equivale al 50% expresan que no es motivo para que sus hijos consuman drogas.

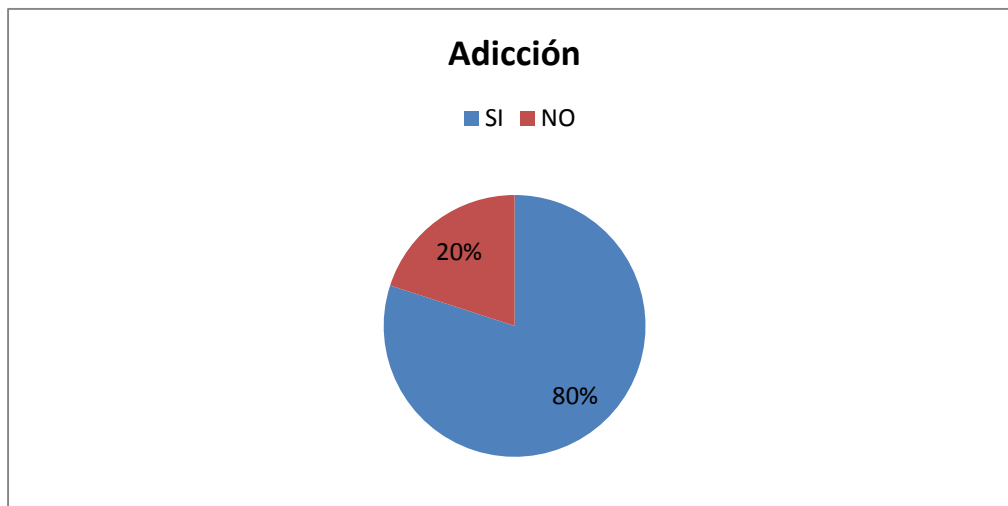
La falta de comunicación es un grande problema en la actualidad ya que muchos jóvenes tienen conflictos con sus padres y amigos.

8.- ¿Conoce a algún familiar con esta adicción?

TABLA N° 8

VARIABLE	FRECUENCIA	PORCENTAJE
SI	8	80%
NO	2	20%
TOTAL	10	100%

GRÁFICO8.1



Fuente: Padres de familia Colegio Gonzalo Albán Rumazo

Elaborado por: Jennifer Araceli Chávez Morocho

ANÁLISIS E INTERPRETACIÓN

La mayoría conoce a personas con esta adicción es decir que 8 padres de familia que equivale al 80% conocen personas adictas y los 2 restantes que equivale al 20% desconocen a personas con esta adicción.

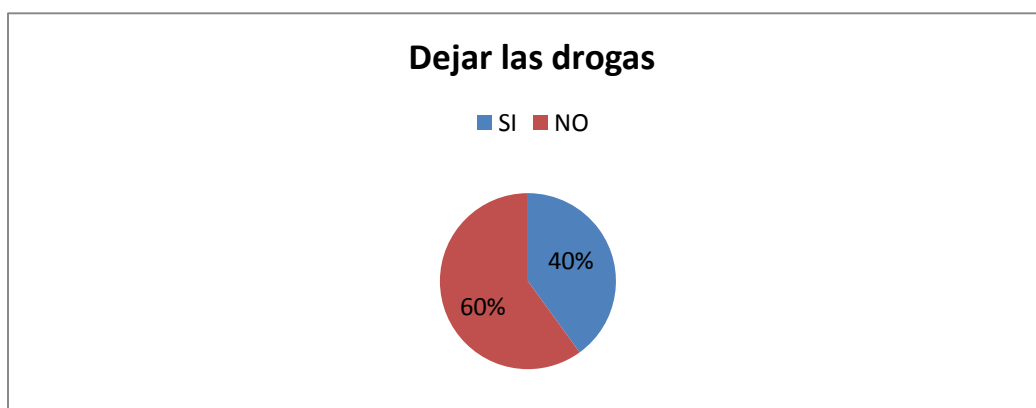
Es muy importante saber o conocer a este tipo de personas ya que debemos ayudarles a salir de este problema que solo acabara con su vida y con la de sus seres queridos, motiva ayuda colabora con las personas que están involucradas en este vicio.

9.- ¿Cree que es posible dejar las drogas fácilmente?

TABLA N° 9

VARIABLE	FRECUENCIA	PORCENTAJE
SI	4	40%
NO	6	60%
TOTAL	10	100%

GRÁFICO 9.1



Fuente: Padres de familia Colegio Gonzalo Albán Rumazo

Elaborado por: Jennifer Araceli Chávez Morocho

ANÁLISIS E INTERPRETACIÓN

Las drogas son muy difíciles de dejar lo manifiestan en la siguiente encuesta que 6 padres de familia que equivale al 60% dicen que es difícil acabar con ese problema y los 4 restantes que equivale al 40% expresan que es fácil dejar las drogas porque solo está en uno.

Las drogas en la actualidad son una plaga para nuestros jóvenes porque se vuelven una adicción muy grande ya que es muy difícil salir fácilmente de las drogas a más que siga un tratamiento.

Conclusiones

- Los padres de familia son los modelos más importantes para los hijos, enseñarles que se pueden superar los problemas y salir adelante sin necesidad de consumir drogas, la comunicación es muy importante, si escuchas a tu hijo, compartirá contigo sus experiencias y sentimientos, problemas y logros.
- Los jóvenes estudiantes cuando llegan a la pubertad tienen muchos temores porque no saben cómo enfrentar los cambios que están sufriendo, ya no son tan pequeños pero tampoco tan grandes como quisieran y eso genera mucha confusión en los padres de familia.
- Las autoridades de la institución educativa deben estar capacitados en todas las áreas de estudio para resolver todo tipo de problema que se presente en la formación del niño o adolescente ya que los maestros tenemos una gran responsabilidad de formar e instruir al ser humano.

Recomendaciones

- Se recomienda a los padres de familia que busque una instancia tranquila y alejada de lo cotidiano para acercarse a su hijo y en donde pueda tener un espacio para conversar acerca de sus ideas, motivaciones, conflictos e intereses.
- Los jóvenes debemos escoger bien nuestras amistades, tomemos en cuenta que aquel que nos ofrece drogas no es un verdadero amigo, ya que nos está haciendo daño a lo largo de nuestra vida lo cual impide realizar metas sueños e ilusiones de toda una familia.
- Las autoridades de las instituciones educativas deben capacitarse constantemente en el área de prevención del consumo de drogas para que puedan transmitir estos conocimientos a los estudiantes del establecimiento, es preciso continuar realizando investigaciones en las instituciones sobre este tema.