



UNIVERSIDAD TÉCNICA DE COTOPAXI

**UNIDAD ACADÉMICA DE CIENCIAS
ADMINISTRATIVAS Y HUMANÍSTICAS**

CARRERA DE INGENIERÍA EN CONTABILIDAD Y AUDITORÍA

TESIS DE GRADO

TEMA:

**“APLICACIÓN DE UN SISTEMA DE COSTOS POR ÓRDENES DE
PRODUCCIÓN PARA LA INDUSTRIA METÁLICA COTOPAXI
(IMC), PROVINCIA DE COTOPAXI, CANTÓN LATACUNGA,
PARROQUIA SAN BUENAVENTURA, BARRIO SAN SILVESTRE,
PERÍODO 01 DE ENERO AL 30 DE JUNIO DEL 2013”**

Tesis presentada previa la obtención del título de Ingeniera en Contabilidad y Auditoría CPA.

Autoras:

Toasa Lema Martha Marisol

Villamarin Tapia Doris Liliana

Director:

Ing. Cárdenas Cárdenas Milton Marcelo MBA

Latacunga – Ecuador

Mayo 2014

AUTORÍA

Los criterios emitidos en el presente trabajo de investigación “**APLICACIÓN DE UN SISTEMA DE COSTOS POR ÓRDENES DE PRODUCCIÓN PARA LA INDUSTRIA METÁLICA COTOPAXI (IMC), PROVINCIA DE COTOPAXI, CANTÓN LATACUNGA, PARROQUIA SAN BUENAVENTURA, BARRIO SAN SILVESTRE, PERÍODO 01 DE ENERO AL 30 DE JUNIO DEL 2013**” son de exclusiva responsabilidad de las autoras.

.....

Toasa Lema Martha Marisol

C.I 0502964356

.....

Villamarin Tapia Doris Liliana

C.I 0503641235

AVAL DEL DIRECTOR DE TESIS

En calidad de Director de Trabajo de Investigación sobre el tema: **“APLICACIÓN DE UN SISTEMA DE COSTOS POR ÓRDENES DE PRODUCCIÓN PARA LA INDUSTRIA METÁLICA COTOPAXI (IMC), PROVINCIA DE COTOPAXI, CANTÓN LATACUNGA, PARROQUIA SAN BUENAVENTURA, BARRIO SAN SILVESTRE, PERÍODO 01 DE ENERO AL 30 DE JUNIO DEL 2013”**, de Toasa Lema Martha Marisol y Villamarin Tapia Doris Liliana, considero que dicho Informe Investigativo cumple con los requerimientos metodológicos y aportes científico-técnicos suficientes para ser sometidos a la evaluación del Tribunal de Validación de Tesis que el Honorable Consejo Académico de la Unidad Académica de Ciencias Administrativas y Humanística de Universidad Técnica de Cotopaxi designe, para su correspondiente estudio y calificación.

Latacunga, mayo de 2014

EL DIRECTOR

.....

Ing. Cárdenas Cárdenas Milton Marcelo MBA

C.I. 050181033-7

APROBACIÓN DEL TRIBUNAL DE GRADO

En calidad de miembros del tribunal de grado aprueban el presente informe de investigación de acuerdo a las disposiciones reglamentarias emitidas por la Universidad Técnica de Cotopaxi, por la Unidad Académica de Ciencias Administrativas y Humanísticas, por cuanto las postulantes: Toasa Lema Martha Marisol C.I 0502964356 y Villamarin Tapia Doris Liliana C.I 0503641235 con el tema de tesis: “APLICACIÓN DE UN SISTEMA DE COSTOS POR ÓRDENES DE PRODUCCIÓN PARA LA INDUSTRIA METÁLICA COTOPAXI (IMC), PROVINCIA DE COTOPAXI, CANTÓN LATACUNGA, PARROQUIA SAN BUENAVENTURA, BARRIO SAN SILVESTRE, PERÍODO 01 DE ENERO AL 30 DE JUNIO DEL 2013”, han considerado las recomendaciones emitidas oportunamente y reúnen los méritos suficientes para ser sometidos al acto de defensa de Tesis.

Por lo antes expuesto, se autoriza realizar los empastados correspondientes, según la normativa institucional.

Latacunga, mayo de 2014

Para constancia firman:

Dra. Patricia López

PRESIDENTE

Ing. Edgar Gálvez

MIEMBRO

Ing. Catalina Rueda

OPOSITOR

AGRADECIMIENTO

Agradecemos de manera especial a DIOS por habernos guiado por el camino del bien, a nuestros padres y hermanos por su apoyo incondicional, a nuestros amigos que apoyaron en los momentos más difíciles de nuestra vida estudiantil.

Expresamos nuestra gratitud al Ingeniero Marcelo Cárdenas por sus sabios conocimientos en llevar a cabo el desarrollo de la tesis.

A la Universidad Técnica de Cotopaxi por abrirnos la puerta hacia el éxito y a la Industria IMC por darnos la oportunidad de llevar a cabo esta investigación.

Marisol Toasa

Liliana Villmarin

DEDICATORIA

Dedico este proyecto de tesis a Dios, mi hijo, mis padres, hermanos y maestros. A Dios porque ha estado conmigo en cada paso que doy, cuidándome y dándome fuerza para continuar por el camino del bien.

A mi hijo por la fuerza espiritual que me ha dado desde el cielo.

A mis padres, quienes a lo largo de mi vida han velado por mi bienestar y educación siendo mi apoyo en todo momento.

A mis maestros de la Carrera de Contabilidad y Auditoría, de manera especial al Ing. Marcelo Cárdenas por guiarme en el desarrollo de la tesis.

Marisol

DEDICATORIA

Dedico este proyecto de tesis a Dios, mis padres, hermano y maestros. A Dios por brindarme la fuerza necesaria y la Bendición para la culminación del mismo, a mis padres y hermano, quienes a lo largo de mi vida me brindaron el apoyo incondicional, paciencia y amor en todo momento, para cumplir uno de mis objetivos anhelados y mis maestros de la Carrera de Contabilidad y Auditoría por sus sabios conocimientos entregados en las aulas de la Universidad.

Liliana



UNIVERSIDAD TÉCNICA DE COTOPAXI
CENTRO CULTURAL DE IDIOMAS



AVAL DE TRADUCCIÓN

En calidad de Docente del Centro Cultural de Idiomas de la Universidad Técnica De Cotopaxi, yo Lic. Martha Cecilia Cueva con la C.C. 170502244-8 CERTIFICO que he realizado la respectiva revisión de la Traducción del Abstract; con el tema: “APLICACIÓN DE UN SISTEMA DE COSTOS POR ÓRDENES DE PRODUCCIÓN PARA LA INDUSTRIA METÁLICA COTOPAXI (IMC), PROVINCIA DE COTOPAXI, CANTÓN LATACUNGA, PARROQUIA SAN BUENAVENTURA, BARRIO SAN SILVESTRE, PERÍODO 01 DE ENERO AL 30 DE JUNIO DEL 2013”, cuyas autoras son: Toasa Lema Martha Marisol y Villamarin Tapia Doris Liliana y director de tesis Ing. Cárdenas Milton Marcelo MBA.

Latacunga, mayo de 2014

Docente:

Lic. Martha Cecilia Cueva

C.I. 170502244-8



UNIVERSIDAD TÉCNICA DE COTOPAXI
UNIDAD ACADÉMICA DE CIENCIAS ADMINISTRATIVAS Y
HUMANÍSTICAS
Latacunga – Ecuador

TEMA: “APLICACIÓN DE UN SISTEMA DE COSTOS POR ÓRDENES DE PRODUCCIÓN PARA LA INDUSTRIA METÁLICA COTOPAXI (IMC), PROVINCIA DE COTOPAXI, CANTÓN LATACUNGA, PARROQUIA SAN BUENAVENTURA, BARRIO SAN SILVESTRE, PERÍODO 01 DE ENERO AL 30 DE JUNIO DEL 2013”.

Autoras:

Toasa Lema Martha Marisol

Villamarin Tapia Doris Liliana

RESUMEN

El presente trabajo de investigación es la aplicación de un sistema de costos por órdenes de producción para la Industria Metálica Cotopaxi, ubicado en la ciudad de Latacunga. La metodología utilizada en la investigación para obtener información real y exacta del funcionamiento de la industria es a través de la investigación descriptiva no experimental, se aplicó las técnicas de investigación como son: la observación, entrevista y encuesta con el fin de recoger información relevante de los especialistas en el tema de costos y funcionamiento del proceso productivo. La propuesta aplicada contempla el desarrollo de documentos, procedimientos y procesos adecuados, que permitan recopilar, registrar e interpretar los datos de costos de producción incurridos en el proceso productivo. Después de aplicar dicho Sistema en la Industria Metálica Cotopaxi, se ha concluido, que no determina los costos reales de producción ya que no tiene un tratamiento adecuado de los elementos de costos de producción, por lo tanto es necesario que se utilice el sistema de costos por órdenes de producción con el propósito de obtener el costo real unitario de los productos y suministrar información relevante a la administración para la toma de decisiones oportunas y confiables que garanticen la optimización de recursos.



TECHNICAL UNIVERSITY COTOPAXI
ACADEMIC ADMINISTRATIVE UNIT SCIENCES AND
HUMANITIES
Latacunga – Ecuador

TOPIC: "APPLICATION OF A SYSTEM OF PRODUCTION COSTS ORDERS FOR INDUSTRY METAL COTOPAXI (IMC), COTOPAXI PROVINCE, LATACUNGA CANTON, SAN BUENAVENTURA PARISH, BARRIO SAN SILVESTRE, PERIOD JANUARY 01 TO 30 JUNE 2013"

AUTHORS:

Toasa Lema Martha Marisol

Villamarin Tapia Doris Liliana

ABSTRACT

The present research is the application of a cost production system for orders of Cotopaxi Metal Industry, located in Latacunga city. Through the not experimental descriptive research was used the methodology in order to get real and accurate performance industry information, applied research techniques such as: observation, interview and survey for collecting relevant information from the specialists in the field of operating costs and the production process. The proposal includes the development of applied documents, procedures and processes that allow collecting, recording and interpreting data on production costs incurred in the production process. After applying this system in the Cotopaxi Metal Industry, it was not determined, that the actual costs of production has lack of an adequate treatment of the elements of production costs, therefore it is necessary that the cost system used for production orders to get the actual unit cost of products and provide relevant information to the administration for timely and reliable decision-making to ensure that the optimization of resources.

ÍNDICE GENERAL

CONTENIDO	PÁG
PÁGINAS PRELIMINARES	
PORTADA	i
AUTORÍA	ii
AVAL DEL DIRECTOR DE TESIS	iii
APROBACIÓN DEL TRIBUNAL DE GRADO	iv
AGRADECIMIENTO	v
DEDICATORIA	vi
AVAL DE TRADUCCIÓN	viii
RESUMEN	ix
ABSTRACT	x
ÍNDICE GENERAL	xi
INTRODUCCIÓN	xx
CAPÍTULO I	1
1. FUNDAMENTACIÓN TEÓRICA	1
1.1 Antecedentes o Marco Referencial	1
1.2 Categorías Fundamentales	2
1.2.1 Gestión Administrativa y Financiera	2
1.2.1.1 Gestión Administrativa	3
1.2.1.1.1 Concepto	3
1.2.1.1.2 Importancia	3
1.2.1.1.3 Objetivo de un Modelo de Gestión Administrativa	3
1.2.1.1.4 Propósitos de la Gestión Administrativa	4
1.2.1.1.5 Características de la Gestión Administrativa	4
1.2.1.1.6 Proceso Administrativo	5
1.2.1.1.6.1 Etapas del Proceso Administrativo	5
1.2.1.2 Gestión Financiera	6
1.2.1.2.1 Concepto	6
1.2.1.2.2 Funciones de la Gestión Financiera	7
1.2.2 Empresa	7

1.2.2.1	Concepto	7
1.2.2.2	Características	8
1.2.2.3	Elementos	8
1.2.2.4	Funciones	8
1.2.2.5	Clasificación	8
1.2.2.5.1	Según la propiedad	8
1.2.2.5.2	Según el tipo de actividad que realice la empresa	9
1.2.2.5.3	Según el tamaño de la empresa	9
1.2.2.5.4	Según su personalidad o sujeto	9
1.2.2.5.5	Otros Criterios	9
1.2.3	Contabilidad	10
1.2.3.1	Concepto	10
1.2.3.2	Funciones	10
1.2.3.3	Objetivos	11
1.2.3.4	Características de la Información Contable	11
1.2.3.5	Tipos de Contabilidad	12
1.2.3.6	Normativa Contable	13
1.2.3.6.1	Principios de Contabilidad Generalmente Aceptados (PCGA)	13
1.2.3.6.2	Normas Ecuatorianas de Contabilidad (NEC)	15
1.2.3.6.3	Normas Internacionales de Información Financiera para Pequeñas y Medianas Entidades (NIIF para las PYMES)	17
1.2.4	Contabilidad de Costos	18
1.2.4.1	Concepto	18
1.2.4.2	Importancia	19
1.2.4.3	Propósitos de la Contabilidad de Costos	19
1.2.4.4	Costos	19
1.2.4.5	Gastos	20
1.2.4.6	Elementos de Costos	20
1.2.4.7	Clasificación de los Costos	20
1.2.4.8	Plan General de Cuentas en una Empresa Industrial	22

1.2.4.9	Ciclo Contable	29
1.2.5	Sistema de Costos	33
1.2.5.1	Concepto	33
1.2.5.2	Objetivo	34
1.2.5.3	Sistemas utilizados para determinar Costos de Producción	34
1.2.5.4	Pasos para diseñar Sistemas de Costeo	35
1.2.6	Sistema de Costos por Órdenes de Producción	36
1.2.6.1	Concepto	36
1.2.6.2	Objetivos	36
1.2.6.3	Importancia	37
1.2.6.4	Características	37
1.2.6.5	Elementos del Costo	38
1.2.6.6	Tratamiento de los Elementos de Costos	38
1.2.6.6.1	Materia Prima	38
1.2.6.6.1.1	Ciclo de los Materiales	38
1.2.6.6.1.2	Clasificación de Materiales	39
1.2.6.6.1.3	Registro Contable de los Materiales Directos	40
1.2.6.6.1.4	Sistema de Registro de Inventarios	41
1.2.6.6.1.5	Control de Materiales	42
1.2.6.6.1.6	Métodos de Valorización de Inventarios	42
1.2.6.6.2	Mano de Obra	42
1.2.6.6.2.1	Clasificación de la Mano de Obra	43
1.2.6.6.2.2	Costo de la Mano de Obra	43
1.2.6.6.2.3	Tratamiento de la Mano de Obra	44
1.2.6.6.2.4	Contabilización de la Nómina - Asientos tipo	44
1.2.6.6.2.5	Conversión del salario total en valor horas hombre	45
1.2.6.6.3	Costos Indirectos de Fabricación	45
1.2.6.6.3.1	Características de los CIF	46
1.2.6.6.3.2	Elementos de los CIF	46
1.2.6.6.3.3	Distribución de los Costos Indirectos de Fabricación	46
1.2.6.6.3.4	Clasificación de los Costos Indirectos de Fabricación	48

1.2.6.6.3.5	Registro Contable-Asientos Tipo	48
1.2.6.6.3.6	Prorrato de los CIF	53
1.2.6.6.4	Hoja de Costos por Departamentos	53
1.2.6.7	Flujograma de las Normas Contables Aplicables a la Industria	53
CAPÍTULO II		55
2.	DIAGNÓSTICO SITUACIONAL DE LA INDUSTRIA METÁLICA COTOPAXI	55
2.1	Introducción	55
2.2	Objetivo del Capítulo	55
2.3	Reseña Histórica de la Empresa	56
2.4	Misión	57
2.5	Visión	57
2.6	Análisis Macroambiente	57
2.6.1	Factor Político	57
2.6.2	Factor Legal	58
2.6.3	Factor Económico	59
2.6.4	Factor Tecnológico	60
2.6.5	Factor Competencia	61
2.6.6	Productos Sustitutos	61
2.7	Análisis del Microambiente	62
2.7.1	La Empresa	62
2.7.2	Factor Recursos Humanos	62
2.7.3	Factor Organizacional	63
2.7.4	Factor Financiero	66
2.7.5	Factor Clientes	66
2.7.6	Factor Producción	67
2.7.7	Factor Proveedores	67
2.8	Análisis FODA	68
2.9	Diseño de la Investigación	69
2.9.1	Tipo de Investigación	69

2.9.1.1	Investigación Descriptiva no Experimental	69
2.9.2	Técnica de Investigación	70
2.9.2.1	Observación	70
2.9.2.2	Entrevista	70
2.9.2.3	Encuesta	71
2.9.3	Métodos de Investigación	71
2.9.3.1	Método Inductivo	71
2.9.3.2	Método Deductivo	71
2.9.3.3	Método Analítico	72
2.9.3.4	Método Sistemático	72
2.9.3.5	Unidad de Estudio	72
2.9.4	Aplicación de Entrevistas	73
2.9.4.1	Entrevista dirigida a la Administradora de la Industria Metálica Cotopaxi.	73
2.9.4.2	Entrevista dirigida a la Contadora de la Industria Metálica Cotopaxi.	76
2.9.4.3	Entrevista dirigida al Jefe de Producción de la Industria Metálica Cotopaxi.	79
2.9.4.4	Entrevista dirigida a la Bodeguera de la Industria Metálica Cotopaxi.	81
2.9.5	Aplicación de Encuestas	85
2.9.5.1	Encuesta aplicada a los trabajadores de la Industria Metálica Cotopaxi.	85
2.9.5.2	Encuesta aplicada a los clientes de la Industria Metálica Cotopaxi.	93
2.9.5.3	Encuesta aplicada a los proveedores de la Industria Metálica Cotopaxi.	102
2.10	Conclusiones	110
2.11	Recomendaciones	110
	CAPÍTULO III	111
3.1	Datos de la Propuesta	111

3.2	Objetivos	111
3.2.1	Objetivo General	111
3.2.2	Objetivos Específicos	111
3.3	Descripción de la Propuesta	112
3.4	Justificación	113
3.5	Desarrollo de la Propuesta	114
3.5.1	Flujograma del Proceso Contable	114
3.5.2	Plan de Cuentas	114
3.5.3	Datos o Transacciones	117
3.5.4	Jornalización	137
3.5.5	Mayorización	205
3.5.6	Balance de Comprobación Ajustado	243
3.5.7	Estados Financieros	246
3.5.8	Informe Final	249
3.5.9	Órdenes de Compra	253
3.5.10	Órdenes de Producción	261
3.5.11	Requisición de Materiales	270
3.5.12	Kárdex Materia Prima Directa	279
3.5.13	Kárdex Materia Prima Indirecta	285
3.5.14	Resumen de la Mano de Obra Pagada	288
3.5.15	Rol de Pagos y Provisiones	291
3.5.16	Prorrates de los Costos Indirectos de Fabricación	293
3.5.17	Depreciación de la Maquinaria y Herramientas	300
3.5.18	Hoja de Costos	304
3.5.19	Kárdex de Productos Terminados	317
3.6	Conclusiones	327
3.7	Recomendaciones	327
3.8	Referencias Bibliográficas	328
3.8.1	Bibliografía Básica o Consultada	328
3.8.2	Bibliografía Citada	329
3.8.3	Bibliografía Virtual	331

ÍNDICE DE CUADROS

Cuadro N° 1.1	Categorías Fundamentales	2
Cuadro N° 1.2	Estado de Costos y Productos Vendidos	30
Cuadro N° 1.3	Estado de Resultados	31
Cuadro N° 1.4	Balance General	32
Cuadro N° 1.5	Normativa Contable	54
Cuadro N° 2.1	Organigrama Estructural Industria Metálica Cotopaxi	64
Cuadro N° 2.2	Organigrama Funcional Industria Metálica Cotopaxi	65
Cuadro N° 2.3	Análisis FODA	68
Cuadro N° 2.4	Población sujeta a estudio	73
Cuadro N° 3.1	Flujograma del Proceso Contable	114
Cuadro N° 3.2	Plan General de Cuentas	115

ÍNDICE DE GRÁFICOS

Gráfico N° 2.1	Capacitación	85
Gráfico N° 2.2	Estructura y Maquinaria adecuada	86
Gráfico N° 2.3	Planificación de Actividades	87
Gráfico N° 2.4	Materiales Necesarios	88
Gráfico N° 2.5	Elementos del Costo	89
Gráfico N° 2.6	Remuneración que Percibe	90
Gráfico N° 2.7	Remuneración	91
Gráfico N° 2.8	Aplicar un Sistema de Costos	92
Gráfico N° 2.9	Actividad Industrial	93
Gráfico N° 2.10	Productos que Oferta	94
Gráfico N° 2.11	Productos que Adquiere	95
Gráfico N° 2.12	Atención al Cliente	96
Gráfico N° 2.13	Rapidez de entrega del Producto	97
Gráfico N° 2.14	Tipo de Pago	98
Gráfico N° 2.15	Recibe la Factura	99
Gráfico N° 2.16	Precio del Producto	100

Gráfico N° 2.17	Alternativa para mejorar el PVP	101
Gráfico N° 2.18	Proveedor Fijo	102
Gráfico N° 2.19	Entrega de Productos	103
Gráfico N° 2.20	Productos de Calidad	104
Gráfico N° 2.21	Abastecimiento de Materiales	105
Gráfico N° 2.22	Documentación de Respaldo	106
Gráfico N° 2.23	Puntualidad de Pagos	107
Gráfico N° 2.24	Nivel de Rendimiento	108
Gráfico N° 2.25	Infraestructura Adecuada	109

ÍNDICE DE TABLAS

Tabla N° 2.1	Capacitación	85
Tabla N° 2.2	Estructura y Maquinaria adecuada	86
Tabla N° 2.3	Planificación de Actividades	87
Tabla N° 2.4	Materiales Necesarios	88
Tabla N° 2.5	Elementos del Costo	89
Tabla N° 2.6	Remuneración que Percibe	90
Tabla N° 2.7	Remuneración	91
Tabla N° 2.8	Aplicar un Sistema de Costos	92
Tabla N° 2.9	Actividad Industrial	93
Tabla N° 2.10	Productos que Oferta	94
Tabla N° 2.11	Productos que Adquiere	95
Tabla N° 2.12	Atención al Cliente	96
Tabla N° 2.13	Rapidez de entrega del Producto	97
Tabla N° 2.14	Tipo de Pago	98
Tabla N° 2.15	Recibe la Factura	99
Tabla N° 2.16	Precio del Producto	100
Tabla N° 2.17	Alternativa para mejorar el PVP	101
Tabla N° 2.18	Proveedor Fijo	102
Tabla N° 2.19	Entrega de Productos	103
Tabla N° 2.20	Productos de Calidad	104

Tabla N° 2.21	Abastecimiento de Materiales	105
Tabla N° 2.22	Documentación de Respaldo	106
Tabla N° 2.23	Puntualidad de Pagos	107
Tabla N° 2.24	Nivel de Rendimiento	108
Tabla N° 2.25	Infraestructura Adecuada	109
Tabla N° 2.26	Variaciones de los Costos de Producción	250

ÍNDICE DE ANEXOS

Anexo N° 1	Registro Único de Contribuyente
Anexo N° 2	Entrevista dirigida a los principales funcionarios de la IMC
Anexo N° 3	Aplicación de encuestas a los trabajadores, clientes y proveedores de la IMC
Anexo N° 4	Declaraciones Tributarias
Anexo N° 5	Fotografía de Puertas
Anexo N° 6	Fotografía de Paneles
Anexo N° 7	Fotografía de Bandejas

INTRODUCCIÓN

Para las empresas industriales ecuatorianas los sistemas de costos utilizados han sido herramientas primordiales para determinar los costos de producción, ya que los sistemas de costos representan la base para que las industrias lleven un adecuado control de los costos incurridos en la producción, tal es el caso de las industrias ecuatorianas como ADELCA (Acería del Ecuador C.A), ANDEC (Acería Nacionales del Ecuador), NOVACERO, IPAC S.A, CEDAL (Corporación Ecuatoriana de aluminio), DIPAG, CUIERTAS DEL ECUADOR KU-BIEG S.A, que han sabido mantener su margen de rentabilidad gracias a la correcta aplicación de los sistemas de costos.

La presente investigación está orientada a la aplicación de un sistema de costos por órdenes de producción en la Industria Metálica Cotopaxi, con el propósito de presentar a la industria una herramienta que facilite el control de los costos y el proceso contable de forma eficaz y eficiente.

El objetivo de esta investigación es determinar el costo de producción basado en el sistema de costos por órdenes de producción, este método es aplicado a procesos productivos en el que los productos son elaborados de acuerdo con las especificaciones del cliente, mediante procedimientos de control, valoración y asignación de los costos reales de producción unitarios y totales, permitiendo fijar el precio de venta, establecer una utilidad razonable y así elevar el nivel de producción, con el propósito de proveer información clara y sencilla al propietario de la industria en la toma de decisiones oportunas y correctas que contribuyan en el desarrollo empresarial.

El contenido del presente trabajo de tesis se encuentra estructurado de la siguiente forma:

CAPÍTULO I Presenta de forma teórica cada uno de las categorías plateadas al comienzo de la investigación como: las bases conceptuales de la gestión

administrativa y financiera, empresa, contabilidad, contabilidad de costos, sistemas de costos y documentos necesarios que servirá de guía para ejecutar el desarrollo del Sistema de Costos por Órdenes de Producción.

CAPÍTULO II Describe una breve caracterización de la industria; reseña histórica, misión, visión, análisis del macro y microambiente, análisis del FODA (fortalezas, oportunidades, debilidades y amenazas), la metodología y las técnicas de investigación como: observación, entrevista y encuesta que fueron utilizadas para identificar las principales falencias que se dan en la fábrica y el oportuno análisis e interpretación de los resultados.

CAPÍTULO III Contiene el desarrollo y aplicación de un sistema de costos por órdenes de producción en base a la información proporcionado por la industria, y finalmente establecemos conclusiones y recomendaciones que ayude a la administración en la toma de decisiones acertadas.

CAPÍTULO I

1. FUNDAMENTACIÓN TEÓRICA

1.1 Antecedentes o Marco Referencial

La presente investigación se ha realizado con la finalidad de controlar los costos y mejorar los niveles de rentabilidad en la Industria Metálica Cotopaxi (IMC) aplicando un Sistema de Costos por Órdenes de producción.

Como antecedentes para el desarrollo de la investigación se ha tomado como referencia trabajos realizados por otros tesis que aportan con sus conocimientos prácticos y teóricos al tema de investigación. Según CASTRO, Jenny y PRUNA, María, en su tema de tesis Implementación de un Sistema de Costos por Órdenes de Producción a la empresa RHINO`S SPORT en la provincia de Cotopaxi – ciudad Latacunga para el primer semestre año 2008, publicada en la Universidad Técnica de Cotopaxi año 2009, manifiestan que al “Implementar el Sistema de Costos por Órdenes de Producción permite al gerente la toma de decisiones acertadas en beneficio de su empresa, determinando el precio real de los productos que fabrica”. Pág. 88.

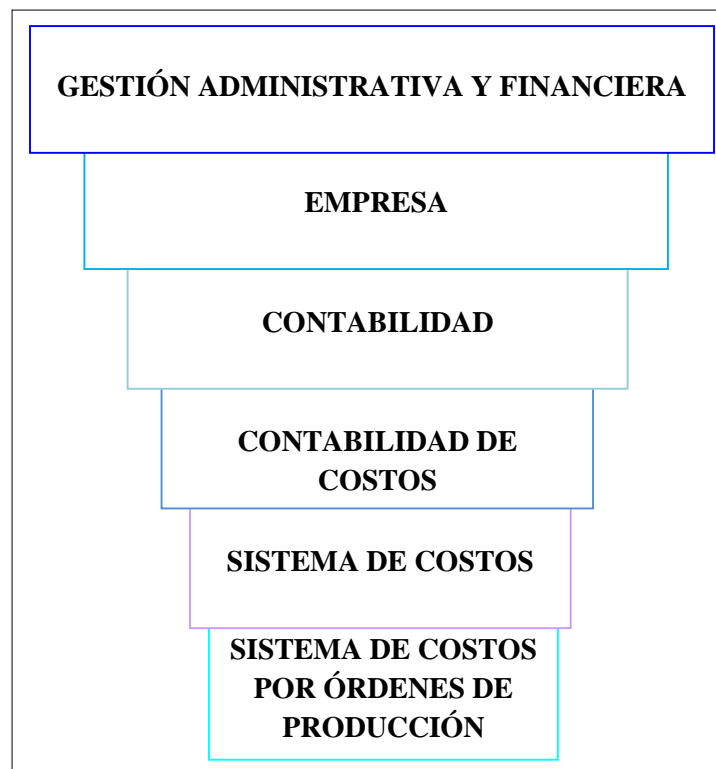
Según CASA, Adriana y CURAY, Mayra, en su tema de tesis Implementación de un Sistema de Costos por Órdenes de Producción para la fábrica Embutidos Don Jorge de la ciudad de Latacunga, Cotopaxi – Latacunga, publicada en la Universidad Técnica de Cotopaxi año 2009, expresan que al “Implementar el Sistema de Costos por Órdenes de Producción permite mejorar el proceso de producción optimizando los recursos y por ende obtener información clara, correcta

y oportuna para lograr una acertada toma de decisiones eficiente, efectiva y eficaz”.
Pág. 75.

Las tesisistas llegan a la conclusión de que mediante la utilización de este sistema la empresa podrá mantenerse en el mercado, enfrentando a la competencia y obteniendo rentabilidad, ya que al no utilizar un sistema de costos adecuado conlleva a que existan deficiencias en la contabilidad de dicha empresa.

1.2 Categorías Fundamentales

CUADRO N° 1.1
CATEGORÍAS FUNDAMENTALES



Fuente: Propia
Elaborado por: Las Tesisistas

1.2.1 Gestión Administrativa y Financiera

1.2.1.1 Gestión Administrativa

1.2.1.1.1 Concepto

Según HURTADO, Darío (2008). “La gestión administrativa es una ACCIÓN HUMANA que depende de los conocimientos de las ciencias administrativas, del arte, de las habilidades personales y del liderazgo”. Pág. 47.

Según AMARO, Raimundo (1998). “La gestión administrativa tiene entre otras tareas esenciales la adaptación de la organización a los cambios, con el propósito de incrementar las ventajas competitivas y lograr los objetivos de cobertura y calidad. Esta gestión, que es de todos promoverá un ambiente de trabajo agradable donde la ética, el trabajo en equipo, la disciplina y el compromiso serán sus derroteros para el cumplimiento de los objetivos institucionales”. Pág. 56

Las tesis mencionan que la gestión administrativa se encarga de controlar los procesos de administración, haciendo uso de la planificación, organización, ejecución y control, para llevar a cabo un plan establecido y el cumplimiento de los objetivos institucionales.

1.2.1.1.2 Importancia

La gestión administrativa permite acelerar el movimiento tanto de información como de documentos, obteniéndose una mayor eficacia en el servicio y calidad en el servicio prestado, que es recibido por los usuarios a través de una estructura organizativa funcional y procedimientos administrativos efectivamente utilizados, así como, la capacidad financiera que permite actualizar la tecnología.

1.2.1.1.3 Objetivo de un Modelo de Gestión Administrativa

Persigue los siguientes objetivos:

- Mejorar los procesos de gestión, alcanzando un trabajo eficaz y fácil de cumplir.
- Perfeccionar los bienes o servicios que se brindan a los clientes.
- Implantar procedimientos de evaluación y control de los procesos internos.
- Adquirir nuevas tecnologías para mejorar e incrementar la oferta de productos o servicios.
- Evaluar la situación actual de las empresas para conocer el proceso administrativo y elementos técnicos y humanos con los que cuenta la entidad.

1.2.1.1.4 Propósitos de la Gestión Administrativa

- Proporcionar sustento en la planificación y control de las actividades corporativas.
- Gestionar el procedimiento de información contable.
- Descubrir y prever las necesidades de financiación de la que permitan satisfacer las mismas de la forma más eficiente.
- Razonar desde la perspectiva administrativa las decisiones de la empresa en cuanto a: inversiones, estrategias comerciales, costos de productos y presupuestos.

1.2.1.1.5 Características de la Gestión Administrativa

- *Homogenización funcional.* Tener similitud en el manejo de las funciones.
- *Identificación de necesidades de información.* Reconocer con facilidad las necesidades insatisfechas de la entidad.
- *Definición de Modelo de Negocio.* Constituye el conjunto de servicios que se prestan así como la interrelación entre los mismos.
- *Definición de ajustes funcionales.* Innovaciones necesarias para el desempeño de funciones organizacionales.
- *Definición de herramientas de gestión.* Información solicitada para la prestación de servicios, incorporados al modelo del negocio.

1.2.1.1.6 Proceso Administrativo

La Administración es un proceso por medio del cual se logran determinados objetivos previamente establecidos, a través de la utilización óptima de los recursos humanos, materiales, técnicos y financieros.

El proceso administrativo es un conjunto de fases o etapas sucesivas a través de las cuales se identifica la administración. Mismas que se interrelacionan y forman un proceso integral.

1.2.1.1.6.1 Etapas del Proceso Administrativo

Planificación. Es el primer elemento de la administración, que consiste en planear con anterioridad en las metas, acciones y proyectos que se llevaran a cabo en el futuro, así como las funciones de cada uno de los departamentos y empleados de la empresa. Asignando recursos, tiempo, herramientas técnicas y tecnológicas, para llevar a cabo los objetivos propuestos.

Organización. Implica colocar en su lugar las cosas, distribuir el trabajo de acuerdo a las funciones y recursos de una organización, a través de una buena comunicación entre los directivos y trabajadores de la empresa, para llegar a la consecución de las metas establecidas.

Dirección. Consiste en ordenar, motivar y promover a los trabajadores para que ejecuten tareas fundamentales relacionadas con las actividades empresariales, con el propósito de cumplir con los objetivos propuestos.

La dirección es parte primordial de la administración, la persona encargada de dirigir debe ser amable, comunicativa y capaz de tener un espíritu de mando frente a personas de mandos inferiores, para que desempeñen bien sus funciones.

Control. Significa inspeccionar las actividades encomendadas a los funcionarios de una empresa, para conocer si las actividades planificadas se ajustan a las actividades establecidas.

1.2.1.2 Gestión Financiera

1.2.1.2.1 Concepto

Según el Autor NUNES, Paulo. Ciencias Económicas y Comerciales. [En línea]. Ecuador. Gestión Financiera, 2008 [ref. 04 Enero 2013]. Disponible en: <http://www.knoow.net/es/cieeconcom/gestion/gestionfinanciera.htm>; menciona el concepto y la función financiera de la gestión financiera:

“La gestión financiera es una de las tradicionales áreas funcionales de la gestión, hallada en cualquier organización, compitiéndole los análisis, decisiones y acciones relacionadas con los medios financieros necesarios a la actividad de dicha organización. Así, la función financiera integra todas las tareas relacionadas con el logro, utilización y control de recursos financieros”.

Para el grupo CULTURAL S.A. (2002). “La Gestión Financiera es el conjunto de técnicas y actividades encaminadas a dotar a una empresa de la estructura idónea en función de sus necesidades mediante una adecuada planificación, elección y control, tanto en la obtención como en la utilización de los recursos financieros”. Pág. 113.

Las tesis mencionan que la gestión financiera es el conjunto de actividades multidisciplinarias que permite la utilización eficiente y eficaz de los recursos financieros de las empresas.

1.2.1.2.2 Funciones de la Gestión Financiera

Función financiera integra:

- La determinación de las necesidades de recursos financieros.
- La adquisición de financiación según la forma más ventajosa (tomando en cuenta las condiciones fiscales y la estructura financiera de la empresa);
- La utilización de recursos financieros para obtener una estructura equilibrada.
- El análisis financiero (estudio de la información sobre la situación financiera de la empresa).
- El análisis con relación a la situación económica y financiera de las inversiones.

1.2.2 Empresa

1.2.2.1 Concepto

Según NARANJO, Marcelo y NARANJO, Joselito (2006). “La empresa es una unidad económica que actúa como factor dinámico en el proceso productivo de bienes o servicios, mediante la formación de una sociedad industrial, comercial o de prestación de servicios con el fin de obtener beneficios económicos”. Pág. 11.

Según SARMIENTO, Rubén (2005). “La empresa es la entidad u organización que se establece en un lugar determinado; con el propósito de desarrollar actividades relacionadas con la producción y comercialización de bienes y/o servicios en general, para satisfacer diversas necesidades de la sociedad”. Pág. 1.

Las tesis expresan que la empresa en si es creada con el propósito de obtener rentabilidad a través de las diferentes actividades relacionadas con la producción y comercialización de bienes o servicios que son necesarios, para cubrir las expectativas del cliente.

1.2.2.2 Características

- a. Considerada como una entidad independiente de fabricación de bienes o servicios, utilizando los mejores medios productivos (labor humana y elementos materiales e inmateriales), bajo la dirección del administrador.
- b. Genera recursos económicos o servicios, mediante las gestiones encaminadas a la mejora de la vida empresarial.
- c. Contribuye con desarrollo económico, social y cultural de los ecuatorianos.

1.2.2.3 Elementos

- *Personas o factores activos.* Son parte de la vida dinámica de la empresa.
 - Los dueños del capital o socios.
 - Los administradores o directivos.
 - El personal o empleados.
- *Bienes económicos o factores pasivos.*
 - Inversiones o duraderos
 - Corrientes o no duraderos.

1.2.2.4 Funciones

- a) Emprende y coordina radicalmente el proceso productivo.
- b) Acepta ciertos riesgos técnico-económicos con responsabilidad y control de la compañía.

1.2.2.5 Clasificación

1.2.2.5.1 Según la propiedad

- *Empresa privada.* Su función es obtener el máximo de ganancias económicas para los socios o propietarios.

- *Empresa pública.* Se constituye mediante resoluciones gubernamentales, para prestar servicios a los ecuatorianos.

1.2.2.5.2 Según el tipo de actividad que realice la empresa

- *Empresas comerciales.* Se dedica a vender productos sin transformación alguna. Ejemplo: flores, quiosco de periódicos.
- *Empresas manufactureras.* Realizan un proceso de transformación de la materia prima en productos elaborados. Ejemplo: una fábrica de lápices transforma materia prima como el grafito y la madera en lápices.
- *Empresas de servicios.* Brindan servicios específicos a ciertos sectores que lo necesitan. Ejemplo: Una agencia de viajes o un banco.

1.2.2.5.3 Según el tamaño de la empresa

- *Empresas pequeñas.* Desarrollan sus actividades con la participación de 1-50 trabajadores.
- *Empresas medianas.* Cuentan con la participación de 50-250 empleados.
- *Empresas grandes.* Pueden trabajar con empleados de 250 en adelante.

1.2.2.5.4 Según su personalidad o sujeto

- *Empresario individual.* El propietario, es quien desarrolla las labores de administrar, trabajar y ser responsable frente a terceras personas en el desarrollo de su negocio.
- *Sociedades con personalidad jurídica.* Son un conjunto de personas, propietarias de una empresa formándose una persona jurídica independiente de los socios que la forman.

1.2.2.5.5 Otros Criterios

Según este criterio las empresas pueden ser:

- *Nuevas*. Se dedican a la elaboración de productos que no se producen en el país, contribuyendo así al desarrollo económico del mismo.
- *Necesarias*. Su esencia es la elaboración de productos que se producen en el país de manera escasa para satisfacer las necesidades del consumo nacional.
- *Básicas*. Se refiere a aquellas industrias consideradas esenciales para actividades de importancia en el desarrollo agrario o industrial del país.
- *Semibásicas*. Fabrican productos destinadas a compensar directamente las necesidades esenciales de la población.

1.2.3 Contabilidad

1.2.3.1 Concepto

Según ZAPATA, Pedro (2008). “La Contabilidad es un elemento del sistema de información de un ente, que proporciona datos sobre su patrimonio y su evolución, destinados a facilitar las decisiones de sus administradores y de los terceros que interactúan con él en cuanto se refiere a su relación actual o potencial con el mismo”. Pág. 7.

Según LÓPEZ, José (2004). “La Contabilidad es el conjunto de técnicas y procedimientos basados en principios, normas y reglas para el registro, clasificación y control de las operaciones de una empresa, orientado a proporcionar información financiera para la toma de decisiones”. Pág. 47.

Por lo tanto las tesis indican que la contabilidad registra e interpreta los resultados obtenidos de las diferentes actividades económicas en un período establecido, a fin de proporcionar información confiable que permita la toma de decisiones.

1.2.3.2 Funciones

- *Históricas*. Presenta el registro cronológico de los hechos económicos durante la vida empresarial.
- *Estadística*. Es el reflejo de los hechos económicos en cantidades que dan una visión real de la forma como queda afectada la situación de la empresa.
- *Económica*. Analiza el proceso que se persigue para la elaboración del producto.
- *Financiera*. Analiza los recursos financieros, para hacer frente a los compromisos de la empresa.
- *Fiscal*. Permite saber cómo afecta las disposiciones fiscales e impuestos existentes.
- *Legal*. Permite conocer los artículos del código de comercio, código del trabajo y otras leyes que afectan a la empresa, para que la contabilidad refleje de manera legal el contenido de la actividad.

1.2.3.3 Objetivos

- Proporcionar la información numérica real del patrimonio y sus modificaciones durante la vida y actividad de la empresa.
- Proporcionar una base en cifras para orientar las actuaciones de gerencia en su toma de decisiones.
- Facilitar la justificación de la correcta gestión de los recursos de la empresa.

1.2.3.4 Características de la Información Contable

La información contable cuenta con las siguientes características:

- *Exacta*. Los datos consignados en los documentos deben ser reales (facturas, cheques, y otros)
- *Verdadera y fidedigna*. Presenta registros e informes reales de la situación de los hechos.
- *Clara*. La información debe ser transparente de manera que su contenido no provoque mal entendidos por los miembros de la empresa.
- *Referida a un nivel*. Ser elaborada según el destinatario.

- *Económica*. Buscar a un costo en beneficio al que se reporta.
- *Oportuna*. Que esté disponible al momento en que se solicite su información.

1.2.3.5 Tipos de Contabilidad

Las contabilidades más usuales son: la Contabilidad Administrativa, la Contabilidad Financiera, Contabilidad de Costos, Contabilidad Comercial, Contabilidad de Servicios, Contabilidad Agropecuaria y Gubernamental.

- *Contabilidad Administrativa*. Es un sistema de información administrativa, que facilita las funciones de planeación, control y toma de decisiones empresariales para una mejor gestión.
- *Contabilidad Financiera*. Proporciona información financiera relevante que ayuda a terceras personas relacionadas con la empresa, como accionistas, instituciones de crédito, inversionistas a tomar decisiones.
- *Contabilidad de Costos*. Es un sistema de información contable que registra, acumula, distribuye, controla, analiza, interpreta e informa sobre los costos de producción, la distribución, administración y financiamiento a los directivos de la empresa para el desarrollo de las funciones de planeación, control y toma de decisiones.
- *Contabilidad Comercial*. Registra e inspecciona las operaciones o actividades de una empresa las cuales giran alrededor de la compra y venta de mercancías en las empresas comerciales, sin realizar ningún cambio adicional a las características de producto.
- *Contabilidad de Servicios*. Registra las actividades económicas desarrolladas por las empresas dedicadas a la prestación de servicios diversos. Entre ellas tenemos la bancaria, la hotelera y la de seguros.
- *Contabilidad Agropecuaria*. Proporciona información sobre el costo de producción de las diferentes actividades agropecuarias en el campo, sea en el ámbito agrícola, ganadero, pecuario, etc.

- *Contabilidad Gubernamental.* Este tipo de contabilidad es aplicado en las instituciones y organismos del sector público de acuerdo con las disposiciones emitidas por la Contraloría General del Estado.

1.2.3.6 Normativa Contable

Constituye un conjunto de normas, lineamientos, metodologías, y procedimientos técnico-contables, emitidos por los organismos de control, a fin de dotar de herramientas necesarias para registrar correctamente las operaciones que afecten la contabilización, con el propósito de generar información veraz y oportuna para la toma de decisiones.

1.2.3.6.1 Principios de Contabilidad Generalmente Aceptados (PCGA)

La contabilidad se llevará por el sistema de partida doble, en idioma castellano y en dólares de los Estados Unidos de América, tomando en consideración los principios contables de general aceptación, para registrar el movimiento económico y determinar el estado de situación financiera y los resultados imputables al respectivo ejercicio impositivo, según el Art. 20 de Ley de Régimen Tributario Interno y la NIC 1 (Presentación de los Estados Financieros).

Las políticas contables o prácticas contables son los principios, métodos, convenciones, reglas y procedimientos adoptados por la empresa en la preparación y presentación de los estados financieros (NIC 1).

Según ZAPATA, Pedro (2011) manifiesta que los principios fundamentales son:

- *Empresa en Marcha.* Todo ente se entenderá que está y continuará en funcionamiento del futuro previsible, sin planes de liquidar o reducir significativamente sus actividades, al no ser que se diga expresamente lo contrario.

- *Devengado.* Las transacciones y hechos se reconoce cuando ocurre (y no cuando se recibe o paga dinero u otro equivalente de efectivo) y se registran en libros en los ejercicios económicos con los cuales se relacionan.
- *Esencia sobre la forma.* Para la valoración de un hecho y la correspondiente afectación se debe prestar especial atención al fondo y a la realidad económica que se incorpora en los mismos y no en su forma legal solamente.
- *Revelación Suficiente.* La información contable debe ser clara y comprensible de tal forma que los lectores tengan elementos suficientes, para juzgar los resultados de las operaciones y de la situación financiera de la entidad. Esta información que consta en los estados financieros debe buscar la divulgación de todos los hechos importantes, de manera que puede ser necesario ampliar la información mediante la exposición de las notas aclaratorias.
- *Ente Contable.* Cualquier entidad que desarrolle actividades económicas, que tenga o no personería jurídica pero que pueda ser perfectamente identificada. Un ente contable actúa de manera independiente a la de sus socios o gerentes.
- *Uniformidad.* Los métodos, las técnicas y los procedimientos deben ser aplicados uniformemente de un período a otro. Cuando, por circunstancias especiales, se presentan cambios, se deberá dejar constancia expresa de tal situación, e informar sobre los efectos que provoquen en la información contable futura.
- *Unidad Monetaria.* En Ecuador, el dólar cumple las funciones de unidad de cambio, unidad monetaria, y de medida de acumulación de valores. La unidad de medida para la contabilidad financiera, en Ecuador, es el dólar de Estados Unidos de Norte América.
- *Conservatismo.* La operación del sistema de información contable no es automático ni sus principios proporciona guías que resuelvan sin duda cualquier dilema que pueda plantear su aplicación. Por esta relativa incertidumbre, es necesario utilizar un juicio profesional para operar el sistema y obtener información posible, que se apegue a los requerimientos mencionados. Por ello es necesario:
 - No sobrestimar activos ni subestimar pasivos.
 - No anticipar ingresos ni eliminar gastos.

- Registrar y presentar hechos objetivos.
 - Entre dos alternativas, se debe escoger la más conservadora.
- *Partida Doble.* Consiste en que cada hecho u operación que se realice afectará, por lo menos, a dos partidas o cuentas contables; por lo tanto, el uso de la partida doble propicia esta regla: no habrá deudor sin acreedor, y viceversa. Esta regla se desarrolla a través de dos enunciados:
- Toda cuenta, sin excepción, debe ser personificada: a una cuenta se le considerará una persona, pero en forma abstracta.
 - En toda transacción mercantil no hay deudor sin acreedor.
- *Período Contable.* Presenta información contable en un período de tiempo establecido, generalmente es de un año.

1.2.3.6.2 Normas Ecuatorianas de Contabilidad (NEC)

Para las personas naturales obligadas a llevar contabilidad y sociedades que no estén bajo el control y vigilancia de las Superintendencias de Compañías o de Bancos y Seguros, la contabilidad se llevará con sujeción a las Normas Ecuatorianas de Contabilidad (NEC) y a las Normas Internacionales de Contabilidad (NIC), según el Art. 39 de LORTI.

En el Ecuador se han promulgado 27 Normas Ecuatorianas de Contabilidad (NEC) que regulan el registro, control, elaboración y presentación de los Estados Financieros. Estas normas han sido adaptadas de las Normas Internacionales de Contabilidad (NIC) y emitidas por la Federación Nacional de Contadores del Ecuador.

Las Normas Ecuatorianas de Contabilidad conjuntamente con las Normas Internacionales de Contabilidad han contribuido en la armonización y mejora de los informes contables, para que éstos puedan ser reconocidos por las entidades reguladoras y personas involucradas.

Las postulantes detallan las que tienen mayor importancia en base a las necesidades de las Microempresas a las cuales se aplica el estudio investigativo. Cabe resaltar que ninguna Norma tiene irrelevancia, puesto que cada una desempeña un rol indispensable para el buen desenvolvimiento de la industria.

- ***Presentación de Estados Financieros (NEC1 – NIC1)***. Determina las bases para presentar los Estados Financieros de carácter general, de modo que permita comparar con los Informes Financieros de períodos anteriores o de otra empresa.
- ***Utilidad o Pérdida neta por el período errores fundamentales y cambios en políticas contables (NEC5 – NIC8)***. Establece la clasificación, revelación y tratamiento contable de ciertas partidas en el estado de resultado de modo que todas las empresas lo preparen y presenten información que permita la comparabilidad con los estados financieros de períodos anteriores de la empresa así como con los estados financieros de otras empresas.
- ***Efectos de las variaciones en tipos de cambio de moneda extranjera (NEC7 – NIC21)***. Indica que una empresa puede mantener transacciones en moneda extranjera u operaciones extranjeras, sin embargo las operaciones y Estados Financieros deben ser elaborados en la moneda que informa la empresa. En el Ecuador, la moneda oficial es el dólar de los Estados Unidos de América.
- ***Ingresos (NEC9 – NIC18)***. Establece criterios para reconocer un ingreso como tal, señala el tratamiento contable del ingreso que se origina de ciertos tipos de transacciones y eventos, así como las condiciones en las que se aplican éstos criterios.
- ***Costo de Financiamiento (NEC10 – NIC23)***. Señala el tratamiento contable de los costos de financiamiento, es decir, requiere que se considere como un gasto a los intereses y demás costos de financiamiento, para la adquisición, construcción o producción de un activo.
- ***Inventarios (NEC11 – NIC2)***. Permite el tratamiento contable de los inventarios, es decir el control de los mismos a través del método de valoración FIFO (primero en entrar y primeras en salir) y promedio ponderado para el cálculo de los costos.

- ***Propiedad, Planta y Equipo. (NEC12 _ NIC16).*** Es el tratamiento contable para las propiedades, planta y equipo (también llamados activos fijos), sea registrada en libros a su costo de adquisición menos su depreciación considerando su vida útil.
- ***Contabilización de la Depreciación. (NEC13 – NIC4).*** Es indispensable que se contabilice la depreciación de los activos, por cuanto son una parte significativa de la empresa y pueden tener un efecto determinante.

1.2.3.6.3 Normas Internacionales de Información Financiera para Pequeñas y Medianas Entidades (NIIF para las PYMES)

Frecuentemente, el término PYMES se usa para indicar o incluir entidades muy pequeñas sin considerar si publican o no Estados Financieros con el propósito de otorgar información general para usuarios externos.

A menudo, las PYMES producen estados contables para el uso exclusivo de los propietarios - gerentes, o para las autoridades fiscales u otros organismos gubernamentales.

Se pretende que la NIIF para las PYMES se utilice para las pequeñas y medianas entidades (PYMES), estas son entidades que:

- No tienen obligación pública de rendir cuentas.
- Publican Estados Financieros con el propósito de rendir información general para usuarios externos.

Una entidad tiene obligación pública de rendir cuentas si:

- Sus instrumentos de deuda o de patrimonio se negocian en un mercado público o están en proceso de emitir estos instrumentos para negociarse en un mercado público, ya sea una bolsa de valores nacional o extranjera, o un mercado fuera de la bolsa de valores, incluyendo mercados locales o regionales.

- Una de sus principales actividades es mantener activos en calidad de fiduciaria para un amplio grupo de terceros. Este suele ser el caso de los bancos, las cooperativas de crédito, las compañías de seguros, los intermediarios de bolsa, los fondos de inversión y los bancos de inversión.

Todas las empresas que no están reguladas bajo la Superintendencia de Compañías Bancos y Seguro se encuentran obligadas a presentar su información financiera aplicando las Normas ecuatorianas de Contabilidad “NEC”: Balance General y Estado de Resultados según el art. 3 en literal a.2 de la Ley de Compañías.

Impuesto a la Renta. La Tarifa del impuesto a la renta para sociedades constituidas en el Ecuador, estarán sujetas a la tarifa impositiva del veinte y dos (22%) sobre su base imponible. Según el Art. 37 de Ley de Régimen Tributario Interno.

1.2.4 Contabilidad de Costos

1.2.4.1 Concepto

Según SARMIENTO, Rubén (2005). “La Contabilidad de Costos es una rama especializada de la Contabilidad General, con procedimientos y principios contables aplicados a la producción para llegar a determinar el costo de un artículo terminado”. Pág. 12.

Según RAMÍREZ, David (2005). “La Contabilidad de Costos es un sistema de información que clasifica, acumula, controla y asigna los costos para determinar los costos de actividades, procesos y productos y con ello facilitar la toma de decisiones, la planeación y el control administrativo”. Pág. 35.

Las postulantes mencionan que la contabilidad de costos a más de determinar el costo de producir un bien o servicio, sirve también como guía de información para

la correcta toma de decisiones y ayudar a la administración en el control de costos en las actividades productivas.

1.2.4.2 Importancia

La Contabilidad de Costos es muy importante debido a que proporciona información relevante a la gerencia sobre los costos de la producción, además permite comparar las cifras reales permitiendo controlar los costos dentro de la empresa, también determina el costo exacto de producción o servicios y el precio de venta.

1.2.4.3 Propósitos de la Contabilidad de Costos

- Establecer el costo unitario y total de los inventarios de productos en proceso, terminados y materiales e insumos.
- Determinar el costo de los productos vendidos, a fin de calcular la pérdida o ganancia la misma que será presentado en el estado de resultados.
- Emitir la información confiable a los directivos y ejecutivos para planificar y controlar los costos de producción.
- Guiar la toma de decisiones, cuando se deben mantener o desechar ciertas líneas de producción, aceptar o no nuevos pedidos, comprar nuevas maquinarias, etc.
- Controlar el uso de los elementos del costo, optimizar las utilidades y evitar los desperdicios citados.
- Ubicar las áreas, procesos, actividades y aspectos que ponderan el producto o impiden obtenerlo de manera económica y oportuna, identificando sus causas y efectos de corto y largo plazo.

1.2.4.4 Costos

Los costos representan inversiones de dinero que sirven para la compra de recursos necesarios para producir algún bien o servicio.

1.2.4.5 Gastos

Los gastos constituyen pagos efectuados por beneficios adquiridos durante la producción de los bienes o servicios, pero que no son recuperables, aunque en la actualidad todo gasto se incluye en los balances.

1.2.4.6 Elementos del Costo

Los elementos del costo son:

- *Materia Prima.* Las materias primas representan los materiales que son utilizados en el proceso de transformación de productos terminados. La materia prima se suele clasificar en materia prima directa e indirecta.
- *Mano de Obra.* La mano de obra representa el esfuerzo del trabajo humano que se aplica en la elaboración del producto. La mano de obra, así como la materia prima, se clasifica en mano de obra directa e indirecta.
- *Costos Indirectos.* Los costos indirectos comprenden todos los costos asociados con la fabricación de los productos, con la excepción de la materia prima directa y la mano de obra directa. En este elemento se incluyen los materiales indirectos, la mano de obra indirecta y los sacrificios de valor que surgen por la utilización de la capacidad instalada, llamados costos generales de fabricación. Por ejemplo: suministros, servicios públicos, impuesto predial, seguros, depreciaciones, mantenimientos y todos aquellos costos relacionados con la operación de manufactura.

1.2.4.7 Clasificación de los Costos

a. Por la naturaleza de las operaciones de producción

Costos por Órdenes de Producción. Son aquellos utilizados por las empresas de producción interrumpida y diversas, que elaboran sus productos mediante órdenes de producción o a pedidos de los clientes.

Estos se dividen:

- Por órdenes específicas o por lotes
- Por clases de productos
- Por montaje

Costos por Procesos. Son aquellos utilizados por las empresas de producción masiva y continua de artículos similares u homogéneos. Estos costos se subdividen en costos de transformación o conversión y costos de transferencia.

b. Por la identificación con el producto

Costos Directos. Son aquellos que se identifican o cuantifican en forma directa con el producto terminado.

Costos Indirectos. Son aquellos que no se pueden identificar o cuantificar fácilmente con el producto terminado.

c. Por el método de cálculo o por el origen del dato

Reales o históricos. Son aquellos que se determinan los costos en el período.

Predeterminados o calculados. Son aquellos que se determinan antes de iniciar el período de costos o durante el transcurso del mismo.

- Costos Estimados. Son aquellos que se predetermina de manera informal, para cotizar precios de venta.
- Costos Estándar. Son aquellos que se predeterminan en forma científica, utilizando métodos modernos de ingeniería industrial.

d. Por el volumen de producción

Costos Fijos. Son aquellos que se mantienen constantes cualquiera que sea el volumen de producción; tales como arriendos, seguros, depreciaciones.

Costos Variables. Son los costos que cambian de acuerdo al volumen de producción, es decir que a mayor volumen de producción, mayor será el costo variable y viceversa, y si no hay producción no habrá estos costos, por ejemplo materia prima, mano de obra.

Semifijos o SemivARIABLES. Son los compuestos por una parte fija y otra parte variable, tales como el consumo de agua, energía eléctrica.

e. Por su inclusión en el inventario

Coteo Total o de Absorción. Es aquel en el que intervienen tanto los costos fijos como variables. Los mismos que son absorbidos en su totalidad por la producción.

Costeo Directo o Variable. Es aquel en el que interviene exclusivamente el costo variable en la producción. No se incluyen en los inventarios los costos fijos.

1.2.4.8 Plan General de Cuentas en una Empresa Industrial

El plan de cuentas es una herramienta que permite llevar un control adecuado por medio de las codificaciones de cada una de las cuentas y subcuentas para el registro de sus actividades, a fin de emitir una información confiable al gerente o propietario de la empresa para la toma de decisiones.

a. Características y estructura

- Sistemático en su categorización y presentación
- Flexible y admitiendo nuevas cuentas
- Semejante en los agrupamientos practicados
- Claro en la denominación de las cuentas seleccionadas

- Específico y particularizado

La estructura del plan de cuentas parte de los diferentes niveles:

Primer Nivel: son grupos en términos financieros, económicos y potenciales:

- Situación financiera
 - Activo
 - Pasivo
 - Patrimonio
- Situación económica
 - Cuentas de resultados deudoras (gastos)
 - Cuentas de resultados acreedoras (rentas)
- Situación potencial
 - Cuentas de orden

Segundo Nivel: son subgrupos en relación a los grupos:

- Activo bajo el criterio de liquidez
 - Activo corriente
 - Activo fijo o propiedad, planta y equipo
 - Diferidos y otros activos
- Pasivo bajo el criterio de temporalidad
 - Pasivo corriente (corto plazo)
 - Pasivo fijo (largo plazo)
 - Diferidos y otros pasivos
- Patrimonio bajo el criterio de permanencia
 - Capital
 - Reservas
 - Superávit de capital
 - Resultados
- Cuentas de resultados deudoras (gastos)

- Operacionales
- No operacionales
- Extraordinarios
- Cuentas de resultados acreedoras (rentas)
 - Operacionales
 - No operacionales
 - Extraordinarios
- Cuentas de orden
 - Deudoras
 - Acreedoras

b. Código de cuentas

Es el resumen de una cuenta contable a través de la utilización de números, letras o símbolos de forma cronológica, la misma que reemplaza el nombre de la cuenta para registrar, notificar y procesar.

Ventajas:

- Facilita de manera rápida la ubicación de las cuentas en el registro contable.
- Permite la agregación de nuevas cuentas dentro del plan de nuevas operaciones.
- Permite distinguir los grupos de las cuentas.
- Permite el acceso, al procesamiento automático.

c. Sistema de codificación numérico

CÓDIGO	NOMBRE DE LA CENTA
1.1	ACTIVO
1.1.1	CORRIENTE
1.1.01	Caja
1.1.02	Caja chica o Caja menor
1.1.03	Bancos
1.1.04	Fondo rotativo
1.1.05	Inversiones Financieras corto plazo

- 1.1.06 Documentos y Cuentas por Cobrar a Clientes
- 1.1.07 Anticipos y Préstamos por Cobrar a Clientes
- 1.1.08 Cuentas por Cobrar a Socios
- 1.1.09 Provisión Cuentas Incobrables (-)
- 1.1.10 Inventario de Productos Terminados
- 1.1.11 Inventario de Materias Primas
- 1.1.12 Inventario de Producción en Proceso PEP
- 1.1.13 Provisión de Inventarios Obsoletos (-)
- 1.1.14 IVA Pagado
- 1.1.15 Anticipo IVA Retenido
- 1.1.16 Anticipo Impuesto Renta Retenido
- 1.1.17 Anticipo a Proveedores
- 1.1.18 Anticipo Sueldos
- 1.1.19 Arriendos Prepagados
- 1.1.20 Seguros Prepagados
- 1.1.21 Publicidad Prepagada
- 1.1.22 Depósito entregados en garantía

- 1.2 PROPIEDAD, PLANTA Y EQUIPO
- 1.2.01 Terrenos
- 1.2.02 Edificios
- 1.2.03 Depreciación Acumulada Edificio (-)
- 1.2.04 Maquinaria y Equipo
- 1.2.05 Depr. Acumulada Maquinaria y Equipo (-)
- 1.2.06 Equipo de Computación
- 1.2.07 Depr. Acumulada Equipo de Computación (-)
- 1.2.08 Muebles y Enseres
- 1.2.09 Depreciación Acumulada Muebles y Enseres (-)
- 1.2.10 Muebles de Oficina
- 1.2.11 Depreciación Acumulada Muebles de Oficina (-)
- 1.2.12 Equipo de Oficina
- 1.2.13 Depreciación Acumulada Equipo de Oficina (-)
- 1.2.18 Marcas de Fábrica
- 1.2.19 Amortización Acumulada Marcas de Fábrica (-)
- 1.2.20 Derechos de Llave
- 1.2.21 Amortización Acumulada Derechos de Llave (-)
- 1.2.24 Patentes y Franquicias
- 1.2.25 Amortización Acumulada Patentes y Franquicias (-)

- 1.3 CARGOS DIFERIDOS
- 1.3.01 Gastos de Constitución
- 1.3.02 Amortización Acumulada Gastos Constitución (-)

1.3.05	Gastos de Investigación de Mercado
1.3.06	Amortización Acumulada Gastos de Investigación Mercado (-)
1.3.07	Gastos de Investigación y Desarrollo de Nuevos Productos
1.3.08	Amortización Acumulada Gastos de Investigación y Desarrollo (-)
1.4	OTROS ACTIVOS
1.4.01	Documentos por Cobrar largo plazo
1.4.02	Cuentas por Cobrar largo plazo
1.4.03	Inversiones en Acciones de Cías. Relacionadas
1.4.04	Prima en Acciones
1.4.05	Activos Arrendados-leasing Capitalizable
1.4.06	Depreciación Acumulada Activos en Leasing (-)
2	PASIVO
2.1	CORRIENTE
2.1.01	Sueldos y Salarios Acumulados por Pagar
2.1.02	Beneficios Sociales por Pagar
2.1.03	Participación Trabajadores por Pagar
2.1.04	Honorarios Acumulados por Pagar
2.1.05	Comisiones Acumulados por Pagar
2.1.06	Impuestos por Pagar
2.1.07	Impuesto de Renta Retenido por Pagar
2.1.08	IVA Retenido por Pagar
2.1.09	IVA Ventas
2.1.10	Impuesto Renta empresa por Pagar
2.1.11	Préstamos Bancarios corto plazo
2.1.12	Sobregiros Bancarios
2.1.13	Documentos y Cuentas por Pagar a Proveedores
2.1.14	Publicidad Acumulada por Pagar
2.1.15	Arriendos Acumulados por Pagar
2.1.16	Otras Cuentas por Pagar
2.1.17	Dividendos por Pagar
2.2	NO CORRIENTES O FIJOS
2.2.01	Préstamos Bancarios largo plazo
2.2.02	Hipotecas por Pagar
2.3	DIFERIDOS Y OTROS PASIVOS
2.3.01	Arriendos Cobrados por Anticipado
2.3.02	Ingresos Cobrados por Anticipados

2.3.03	Intereses Cobrados por Anticipados
2.3.04	Anticipo de Clientes
3	PATRIMONIO
3.1	CAPITAL SOCIAL
3.1.01	Capital Accionario
3.1.02	Aportes Futuras Capitalizaciones
3.2	RESERVAS
3.2.01	Reservas Legales
3.2.02	Reservas Estatutarias
3.2.03	Reservas Especiales
3.3	SUPERÁVIT DE CAPITAL
3.3.01	Reserva de Capital
3.3.02	Donaciones de Capital
3.4	RESULTADOS
3.4.01	Utilidades Presente Ejercicio
3.4.02	Utilidades Retenidas años anteriores
3.4.03	Pérdidas Presente Ejercicio (-)
3.4.04	Pérdidas Acumuladas años anteriores (-)
4	RENTAS
4.1	OPERATIVAS
4.1.01	Ventas de Artículos Terminados
4.1.02	Ingresos por Servicios Prestados
4.2	NO OPERATIVAS
4.2.01	Ventas de Desperdicios
4.2.02	Servicios Prestados en Maquila
4.2.03	Intereses Ganados
4.2.04	Ingreso por Multas
4.2.05	Descuentos Ganados en Inversiones
4.2.06	Descuentos en Compras
4.3	EXTRAORDINARIAS
4.3.01	Indemnizaciones Recibidas
4.3.02	Donaciones Recibidas
4.3.03	Utilidad en Ventas de Activos Fijos
5	GASTOS

- 5.1 OPERACIONALES
 - 5.1.01 Sueldos y Salarios
 - 5.1.02 Beneficios y Prestaciones Sociales
 - 5.1.03 Comisiones a Vendedores
 - 5.1.04 Horas Extras
 - 5.1.05 Subsidio Familiar
 - 5.1.06 Gastos de Representación
 - 5.1.07 Viáticos y Gastos de Viaje
 - 5.1.08 Aporte Patronal al IESS
 - 5.1.09 Arriendos de Locales y Oficinas
 - 5.1.10 Mantenimiento y Reparación Activos Fijos
 - 5.1.11 Lubricantes y Combustibles
 - 5.1.12 Seguros de Personal y Empresas
 - 5.1.13 Depreciación de Activos Fijos
 - 5.1.14 Amortización de Cargos Diferidos
 - 5.1.15 Gastos Cuentas Incobrables
 - 5.1.16 Descuentos en Ventas
 - 5.1.17 Publicidad y Propaganda
 - 5.1.18 Servicios Básicos
 - 5.1.19 Amortización y Refrigerio Trabajadores
 - 5.1.20 Suministros y Materiales de Oficina
 - 5.1.21 Aseo y Limpieza
 - 5.1.22 Seguridad y Vigilancia
 - 5.1.23 Transporte y Movilización

- 5.2 NO OPERATIVOS
 - 5.2.01 Bonificaciones Especiales a Trabajadores
 - 5.2.02 Agasajo a Socios y Empleados
 - 5.2.03 Intereses Pagados
 - 5.2.04 Comisiones Bancarias

- 5.3 EXTRAORDINARIOS
 - 5.3.01 Pérdidas Ventas Activos Fijos
 - 5.3.02 Pérdidas Ocasionales

- 6 COSTO DE PRODUCCIÓN Y VENTAS
 - 6.1.01 Materia Prima Directa
 - 6.1.02 Mano de Obra Directa
 - 6.1.03 Costos Indirectos de Fabricación

 - 6.2 COSTO PRODUCCIÓN Y VENTAS
 - 6.2.01 Costo de Producción y Ventas

7	DE ORDEN
7.1	DEUDORAS
7.1.02	Garantías Entregadas
7.1.03	Inmuebles Entregados en Garantía
7.1.04	Inmuebles Entregados en Fideicomiso
7.2	ACREEDORAS
7.2.02	Activos en Garantía
7.2.03	Inmuebles en Garantía
7.2.04	Inmuebles en Fideicomiso

1.2.4.9 Ciclo Contable

El período contable se efectúa de acuerdo al cumplimiento de las leyes y reglamentos aplicable a este sistema, registrando así las operaciones o actos de comercio como la compra-venta de bienes y servicios, garantizando la confiabilidad de los informes financieros.

- a. Documento Fuente.** Representa el inicio del proceso, significa reconocer la documentación los mismos que son legalmente autorizados por el Servicio de Rentas Internas, permitiendo identificar el origen y el alcance de las operaciones y cuentas contables afectadas.
- b. Jornalización o Registro Original.** Comprende el acto de registrar las transacciones en libros, en forma de asientos contables de acuerdo a las actividades efectuadas.

Tomando en cuenta el principio de la partida doble, todo asiento contiene:

1. Número
2. Fecha
3. Cuenta o cuentas deudoras y el valor afectado
4. Cuenta o cuentas acreedoras y el valor afectado
5. Explicación del asiento y el comprobante que origina el registro

- c. **Libro mayor o Mayorización.** Tarea de traspasar sistemáticamente y de manera ordenada los valores que se encuentran registrados, respetando el lugar de las cifras, lo cual permite conocer el movimiento y saldo de determinadas cuentas de manera específica.
 - d. **Balance de Comprobación.** Se realiza con los saldos de diferentes cuentas del libro mayor principal. Depende del criterio del contador para analizar y comprobar la precisión de los saldos existentes tanto en los saldos deudores como en los acreedores.
 - e. **Elaboración de los Estados Financieros.** Los estados financieros son reportes que preparan al finalizar un ciclo contable, con el propósito de facilitar información sobre la situación económica y financiera de la entidad, permitiendo analizar los resultados alcanzados y valorar el potencial económico de la empresa.
- *Estado de Costos Producción y Ventas.* Es el informe específico de las empresas fabriles y de servicios, agrupa el costo de producción y el costo de ventas de los productos terminados del período, a través de la presentación ordenada y sistemática de las cuentas que indican inversiones e inventarios de productos semielaborados y terminados, hasta lograr el costo de productos vendidos.

CUADRO N° 1.2
ESTADO DE COSTOS DE PRODUCTOS VENDIDOS

EMPRESA FABRIL XY Estado de costos de productos vendidos Del ____ al ____ de 20XX		
1	Materiales directos utilizados	XXXX
	(=) Materiales directos (II)	XXXX
	Compras materiales directos	XXXX
	(-) Devolución de compras materiales directos	(XXX)
	(=) Compras materiales directos (netas)	<u>XXXX</u>
	Materiales directos (disponible)	XXXX
	(-) Materiales directos (IF)	(XXX)
2	Mano de obra directa utilizada	<u>XXXX</u>

(=) Costo primo	XXXX
3 Costos indirectos de fabricación-aplicados	<u>XXXX</u>
(=) Costo de fabricación del período	XXXX
(+) Productos en proceso (II)	<u>XXXX</u>
(=) Costo de producción en proceso disponible	XXXX
(-) Productos en proceso (IF)	<u>(XXX)</u>
(=) Costo producción artículos terminados-período	XXXX
(+) Productos terminados (II)	<u>XXXX</u>
(=) Disponible en artículos terminados	XXXX
(-) Productos terminados (IF)	<u>(XXX)</u>
(=) Costo de productos vendidos	XXXX
Gerente	Contador

Fuente: Libro de Contabilidad de Costos en base a las NIIF
Elaborado por: Las Tesistas

- *Estado de Resultados.* El Estado de Resultados mide la situación económica de una entidad en un período determinado, es decir registra las cifras de rentas (ingresos), costos y gastos provenientes de un ciclo determinado.

CUADRO N° 1.3
ESTADO DE RESULTADOS

EMPRESA FABRIL XY Estado de Resultados Del _____ al _____ de 20XX		
Cuentas	Parcial	Total
Ventas de artículos terminados		XXXX
(-) Costo de producción y ventas		(XXX)
(=) Utilidad bruta en ventas		XXXX
(-) Gastos operacionales		(XXX)
Sueldos	XXXX	
Comisiones vendedores	XXXX	
Servicios básicos	XXXX	
Depreciaciones	XXXX	
Impuestos	XXXX	
Publicidad y promociones	XXXX	
Otros	<u>XXXX</u>	
(=) Utilidad operacional		XXXX

Rentas no operacionales		XXXX
Arriendos ganados	XXXX	
Ventas de desperdicios	<u>XXXX</u>	
Gastos no operacionales		XXXX
Ayudas económicas	<u>XXXX</u>	
Utilidad antes de partidas		XXXX
Ingresos y gastos extraordinarios		XXXX
Indemnización de seguros	XXXX	
Perdidas fortuitas	<u>(XXX)</u>	
Utilidad contable del ejercicio		XXXX
Participación de trabajadores		<u>(XXX)</u>
Impuesto a la renta causado		XXXX
Utilidad del ejercicio neta		XXXX
Gerente		Contador

Fuente: Libro de Contabilidad de Costos en base a las NIIF
Elaborado por: Las Tesistas

- *Balance General.* Es un informe contable financiero que muestra de manera ordenada las cuentas de los Activos, Pasivos y Patrimonio, visualiza la posición financiera de la entidad en un período determinado.

CUADRO N° 1.4
BALANCE GENERAL

EMPRESA FABRIL XY				
BALANCE GENERAL				
AL 31 DE DICIEMBRE de 20XX				
Cuentas	Par.	Total	Cuentas	Total
Activo			Pasivo	
Corriente			Corriente	
Efectivo		XXXX	Remuneraciones por pagar	XXXX
Inv. productos		XXXX	IESS por pagar	XXXX
Inv. de productos en proceso		XXXX	Préstamos bancarios	XXXX
Inv. de materiales		XXXX	Deudas fiscales-impuestos	XXXX
Clientes		XXXX	Proveedores	XXXX
Prepagados		XXXX	Otras acreencias	XXXX
No corriente			No corriente	

Propiedad, planta y equipo			Largo plazo	
Terrenos		xxxx	Provisión jubil. patronal	xxxx
Edificios	xxxx		Prestamos bancario L/P	xxxx
(-) Dep. Acum. edificios	(xxx)	xxxx	Otras acreencias L/P	xxxx
Equipos y maquinaria	xxxx			
(-)Dep. Acum. equipos	(xxx)	xxxx	Diferidos contingentes	
Herramientas	xxxx		Anticipos de clientes	xxxx
Dep. Acum. herramientas	(xxx)	xxxx	Precobrados	xxxx
			Total Pasivo	xxxx
Otro no corriente			Patrimonio	
Gasto Constitución	xxxx		Capital social	xxxx
(-) Amort. Acum. GC	(xxx)	xxxx	Capital acciones	xxxx
Inversiones permanentes		xxxx	Reservas de capital	xxxx
			Reserva legal	xxxx
			Resultados	xxxx
			Utilidad o pérdida-actual	xxxx
			Utilidades retenidas	xxxx
Total activos		xxxx	Total pasivo y patrimonio	xxxx

Fuente: Libro de Contabilidad de Costos en base a las NIIF
Elaborado por: Las Tesistas

Gerente

Contador

1.2.5 Sistema de Costos

1.2.5.1 Concepto

Según SARMIENTO, Rubén (2005). “El Sistema de Costos constituye una serie de normas principios y procedimientos contables; dependiendo de las características de producción y de lo que se produzca en la empresa industrial para optar por un sistema de costos”. Pág. 89.

Según BRAVO VALDIVIESO, Mercedes y UBIDIA TAPIA, Carmita (2009). “El sistema de costos es el procedimiento contable que se utiliza para determinar el

costo unitario de producción y el control de las operaciones realizadas por la empresa industrial”. Pág. 123.

Las tesis afirman que el sistema de costos es el método o el medio por el cual va a trabajar cada una de las empresas, permitiendo elegir el método ideal de costeo, el mismo que va de acuerdo a la necesidad, capacidad y cantidad a producir, con el fin de ayudar a determinar de una manera eficaz el costo de cada uno de los elementos, que ayuda a establecer el costo unitario del producto elaborado y el registro adecuado de las operaciones efectuadas en la industria.

1.2.5.2 Objetivo

Es manejar en forma manual o mediante un procedimiento sistematizado, mediante la información básica para las diferentes áreas de la entidad de acuerdo a los requerimientos de las mismas, que proporcione los datos necesarios para cumplir con los objetivos del sistema.

1.2.5.3 Sistemas utilizados para determinar Costos de Producción

Sistemas por Órdenes Específicas u Órdenes de Producción. Son aquellos en los que se acumulan los costos de la producción de acuerdo a las especificaciones del cliente a un grupo o lote de productos homogéneos o iguales, con las características que el cliente desea.

Sistemas por Procesos. Son aquellos donde los costos de producción se acumulan en las distintas fases del proceso productivo, durante un lapso de tiempo. En cada fase se debe elaborar un informe de costos de producción, en el cual se reportan todos los costos incurridos; los costos de producción serán traspasados de una fase a otra, junto con las unidades físicas del producto y el costo total de producción se halla al finalizar el proceso productivo.

Costeo Basado en Actividades. Considerada como una herramienta básica que provee formas razonables para asignar los CIF y los gastos de departamentos de

servicios a actividades, procesos, productos y clientes, siendo aplicable en cualquier tipo de empresa.

1.2.5.4 Pasos para diseñar Sistemas de Costeo

Considerando los factores anteriores, que aseguren que el sistema se adapta a las características y requerimientos de la empresa, se deben seguir los siguientes pasos:

1. Identificación del objeto de costos de acuerdo a las necesidades de la empresa para tomar decisiones, además se deben identificar los centros de costos (centros de producción y servicio, centros de marketing y administración).
2. Diseño de métodos para la asignación o identificación de los costos incurridos por cada objeto de costos directos e indirectos.
3. Denominación de cada una de las cuentas control y registros auxiliares de acuerdo al sistema de costeo seleccionado, si se trata de un sistema por procesos deberán crearse las cuentas control de inventario de productos en proceso, inventario de productos terminados, inventario de materiales y suministros, costos indirectos de fabricación, costos indirectos de fabricación aplicados, y costo de producción y ventas.
4. Diseño de formas e informes rutinarios deberá diseñarse una hoja de costos por cada artículo (materiales, servicios de mantenimiento, trabajadores) identificables exclusivamente en cada centro, sería punto de partida para la elaboración del informe de costos.
5. Requisitos para el éxito de los Sistemas de Costeo como Sistemas de Control

Características, como:

- Delimitación de los centros de costos con definición de actividades y de autoridad.
- Establecimiento de procesos, rutinas de trámites escritos para todas las operaciones.
- Diseño y elaboración de informes de costos significativos y oportunos.

- Realización de conciliaciones periódicas. La información generada por los sistemas de costeo debe ser verificable.
- Adopción de medidas para reducir u optimizar costos, previo al establecimiento de criterios razonables de comparación y a la identificación de costos controlables.

1.2.6 Sistema de Costos por Órdenes de Producción

1.2.6.1 Concepto

Según BRAVO VALDIVIESO, Mercedes (2009). “El sistema de costos por órdenes de producción se utiliza en las industrias en que la producción es interrumpida porque puede comenzar y terminar en cualquier momento o fecha del período de costos; diversa porque se pueden producir uno varios artículos similares, para lo cual se requiere de las respectivas órdenes de producción o de trabajo específico, para cada lote o artículo que fabrica”. Pág. 123.

Según ZAPATA SÁNCHEZ, Pedro (2007). “El Sistema de Costos por Órdenes de Producción también conocido con los nombres de costos órdenes específicos de fabricación, por lotes de trabajo o pedidos de los clientes, es propio de aquellas empresas cuyos costos se pueden identificar con el producto o el lote en cada orden de trabajo en particular, a medida que se va realizando las diferentes operaciones de producción en esa orden específica”. Pág. 60.

Las tesis expresan que el sistema de costos por órdenes de producción es útil para las empresas que fabrican variedad de productos, el mismo que es de fácil identificación, que permite realizar el cálculo del costo total de los productos fabricados dentro de las industrias.

1.2.6.2 Objetivos

- Calcular el costo de producción de cada pedido o lote de bienes que se elabora, mediante el registro de los tres elementos en las denominadas hojas de costos.
- Mantener en forma adecuada el conocimiento lógico del proceso de la manufactura de cada artículo.
- Mantener el control de la producción, aun después que se haya terminado, a fin de reducir los costos en la elaboración de nuevos lotes.

1.2.6.3 Importancia

El sistema de costos por órdenes de fabricación, también conocido bajo el nombre de: costos por órdenes específicas de producción, lotes de trabajo o pedidos de los clientes. Se caracteriza porque se identifica los costos incurridos de cada uno, dentro del proceso productivo y por lo tanto se le asigna a la orden que lo genera.

1.2.6.4 Características

- Se extienden órdenes y se llevan los costos de cada lote de producción en donde éstas están controladas.
- La cuenta de productos en procesos se usa para registrar el costo del producto fabricado y el inventario de productos no terminados.
- Los costos directos se cargan a la cuenta de productos en proceso y se registran en la hoja de costos.
- Los costos indirectos se cargan a la cuenta costos indirectos de fabricación y no aparecen en la cuenta de productos en proceso, ni en las hojas de costos.
- Se emplea un método para estimar el valor de los costos indirectos que han de ser aplicados a cada orden de producción. Estas cantidades se cargan a la cuenta de productos en proceso y se anota también en las hojas de costos, debiendo registrarse el crédito en la cuenta costos indirectos de fabricación.
- Se comparan las cifras de costos indirectos cargados a la cuenta costos indirectos de fabricación, con las cantidades aplicadas a la producción. La diferencia es motivo de ajuste contable.

1.2.6.5 Elementos del Costo

Los elementos del costo son:

Materia Prima. Las materias primas representan los materiales que son utilizados en el proceso de transformación de productos terminados. La materia prima se suele clasificar en materia prima directa e indirecta.

Mano de Obra. La mano de obra representa el esfuerzo del trabajo humano que se aplica en la elaboración del producto. La mano de obra, así como la materia prima, se clasifica en mano de obra directa e indirecta.

Costos Indirectos. Los costos indirectos comprenden todos los costos asociados con la fabricación de los productos, con la excepción de la materia prima directa y la mano de obra directa. En este elemento se incluyen los materiales indirectos, la mano de obra indirecta y los sacrificios de valor que surgen por la utilización de la capacidad instalada, llamados costos generales de fabricación. Por ejemplo: suministros, servicios públicos, impuesto predial, seguros, depreciaciones, mantenimientos y todos aquellos costos relacionados con la operación de manufactura.

1.2.6.6 Tratamiento de los Elementos de Costos

1.2.6.6.1 Materia Prima

Constituyen todos los bienes en su estado natural o sobre quien se ha efectuado algún tipo de transformación, los mismos que son necesarios para la producción de un artículo que será diferente a los materiales manipulados.

1.2.6.6.1.1 Ciclo de los Materiales

- *Detección de necesidades.* Informar al responsable que es el bodeguero quién inicia el proceso de compras, según las existencias que vayan quedando en función de las órdenes de trabajo que se hayan expedido y del plan de adquisiciones que deben prepararse periódicamente.
- *Cotización y selección del proveedor.* Buscar proveedores mayoristas o distribuidores autorizados ya sea nacional o internacional a fin de garantizar precio, calidad y buena atención que satisfaga las necesidades de la empresa y del proveedor.
- *Emisión de la orden de compra.* Es una solicitud escrita a un proveedor, por determinados artículos a un precio convenido en donde se especifica los términos de pago y entrega por la cual se presenta una factura.
El original se envía al proveedor y las copias usualmente van al departamento de contabilidad para ser registrados en la cuenta por pagar y otra copia para el departamento de compras.
- *Recepción y verificación del pedido.* Consiste en recibir a satisfacción los bienes comprados a través del bodeguero quién está a cargo de verificar y conciliar con la orden de pedido.
- *Acondicionamiento y despacho.* Consiste en despachar las mercaderías adquiridas bajo las condiciones de seguridad y conservación. Como registro de control se debe utilizar las tarjetas kárdex, para el envío a la planta a través de una nota de despacho a fin de facilitar un control adecuado de los materiales comprados.
- *Devoluciones internas y externas.* Son operaciones que afectan el costo, la calidad y el ambiente laboral, las mismas que deben ser contabilizadas.
- *Pago a proveedores.* Consiste en negociar la fecha de pago a fin de no perjudicar la imagen de la empresa mediante la cancelación de facturas y retención de impuestos en la fuente.

1.2.6.6.1.2 Clasificación de Materiales

- *Materia Prima Directa (MPD).* Hace referencia a todos los materiales que integran físicamente al producto terminado o se pueden asociar fácilmente.

- *Materia Prima Indirecta (MPI)*. Se entiende por aquellos materiales que integran físicamente al producto perdiendo su identidad, o que por efectos de materialidad se toman como indirectos, como el pegante que se usa en la fabricación de la mesa hace parte del producto, pero su costo puede no ser tan fácilmente medido como costo de una unidad procesada, o su costo por unidad puede ser bastante insignificante para ser medido como costo de material directo.

1.2.6.6.1.3 Registro Contable de los Materiales Directos

Compras. Es la recepción de los materiales que sustentan a través de los comprobantes de ventas (factura), que contendrá información sobre: naturaleza, tipo de material, precio y forma de pago.

Inventario materia prima directa	xxx	
IVA pagado	xxx	
Proveedores o bancos		xxx
(Compra según factura N.)		

Devoluciones a proveedores. Son cuando no satisfacen los requerimientos de la empresa, fundamentalmente se da por daños irreparables en el transporte y desajustes en las características técnicas de los bienes deseados.

Proveedores o caja	xxx	
Inventario materia prima directa		xxx
IVA pagado		xxx
(Devolución según factura No.)		

Transferencias a los centros productivos. Son materiales que el bodeguero enviará materiales a fin de atender la fabricación de una orden específica para un control interno.

Inventario de producción en proceso – MPD	xxx	
Inventario de materia prima directa (Envío de materiales con nota de despacho No.)		xxx

Devoluciones internas

- *Materiales en buen estado.* Consiste en reintegrar a la bodega.

Inventario materia prima directa	xxx	
Inventario productos en proceso MPD (Devolución de materiales en buen estado, según nota No.)		xxx

- *Materiales obsoletos.* Consiste en reintegrar a la bodega en calidad de desperdicios ya que posiblemente no pueden ser utilizables.

Inventario de desperdicios	xxx	
Inventario productos en proceso (Devolución materiales en mal estado, según nota No.)		xxx

1.2.6.6.1.4 Sistema de Registro de Inventarios

Sistema de cuenta múltiple. Se utilizan cuentas principales para registrar las compras de materia prima y suministros de fábrica, contabilizándose con el nombre de COMPRAS DE MATERIA PRIMA y COMPRAS DE SUMINSTROS Y MATERIALES, existen cuentas auxiliares para descuentos y/o devoluciones en dichas compras, se deberá realizar los respectivos asientos contables de ajuste.

Sistema de cuenta permanente. Se utilizan cuentas principales para registrar las compras de materia prima y suministros de fábrica, contabilizándose con el nombre de INVENTARIOS DE MATERIA PRIMA DIRECTA e INVENTARIOS DE SUMINSTROS Y MATERIALES, no existen cuentas auxiliares razón por la que se realiza asientos contables de ajuste.

1.2.6.6.1.5 Control de Materiales

Se refiere al registro de ingreso y egreso de los materiales en las tarjetas de control de materiales, especificando las compras, los egresos de materiales destinados a la producción y su saldo en relación a la cantidad, precio total y unitario. La materia prima debe ser registrada en las tarjetas auxiliares denominadas kárdex, para cada cuenta de inventario deberá manejar una tarjeta.

Tarjetas Kárdex. Estas tarjetas permiten valorizar los artículos que se compran y se venden en un determinado tiempo, registrando los movimientos de inventarios y la existencia de saldos actuales, permitiendo así al jefe de producción conocer las existencias actuales tanto de los materiales destinados para la producción como de los artículos producidos.

1.2.6.6.1.6 Métodos de Valorización de Inventarios

Método Promedio Ponderado. Este método es el más sencillo de utilizar, ya que muestra una media sumando los precios anteriores y los precios actuales, obteniendo un costo unitario promedio que permitirá visualizar el costo del producto deseado.

Método P.E.P.S. Primeros en Entrar, Primeros en Salir. Significa que las mercancías ingresan primero son las primeras que tienen que salir. Proviene de inglés “First in, First out” (FIFO).

1.2.6.6.2 Mano de Obra

La mano de obra constituye el esfuerzo físico e intelectual que realizan los seres humanos con el propósito de transformar los materiales en productos terminados, utilizando su destreza, experiencia y conocimientos personales, con la ayuda de maquinaria y herramientas indispensables en su labor diaria.

1.2.6.6.2.1 Clasificación de la Mano de Obra

La Mano de Obra Directa. Constituye el esfuerzo físico o mental que efectúan los trabajadores que están físicamente relacionados con el proceso productivo, sea por acción manual u operando una máquina.

La Mano de Obra Indirecta. Es parte de los costos indirectos de fabricación, es el esfuerzo físico y mental que realizan los trabajadores, pero no se puede asociar con el producto terminado, ya que no participa directamente en la conversión de los materiales en producto terminado.

1.2.6.6.2.2 Costo de la Mano de Obra

Es deber del patrón reconocer un salario y beneficios sociales, y prestaciones (en caso de obreros) o un sueldo (en caso de empleados), a cambio de haber recibido de los trabajadores el aporte intelectual o físico, constituyéndose en costo de mano de obra que será remunerado en dinero, servicio o en especie.

- *Fijación de la remuneración.* Las remuneraciones, obligaciones patronales y los beneficios sociales están contempladas en el Código de Trabajo, el mismo que determina cada año las aportaciones a las cuales son acreedores los trabajadores por prestar sus servicios.
- *Sueldos y salarios.* Los sueldos se reconocen y pagan mensualmente; los salarios, se pagaran semanal o cada quince días, estos son fijados de manera específica dentro de la empresa de acuerdo a su tamaño, políticas y capacidad individual del trabajador.
- *Semana integral.* De acuerdo a las leyes que amparan a los trabajadores, es obligatorio laborar 40 horas a la semana, es decir 5 jornadas diarias, distribuidas en 8 horas. El salario mínimo vital del año 2013 fue de \$ 318 dólares mensuales.

1.2.6.6.2.3 *Tratamiento de la Mano de Obra*

La administración de la mano de obra se administra mediante:

- *Selección y Reclutamiento.* Este proceso administrativo es clave, puesto que la selección y reclutamiento debe responder a la necesidad de contar con gente especializada en determinada actividad, debe tener cuidado en seleccionar personas idóneas para un cargo que requiere experiencia y habilidades.
- *Adiestramiento y Capacitación.* Nuevas formas de trabajo y multifuncional, obliga a personas a ser especialistas con capacitación y entrenamiento permanente.
- *Evaluación Permanente.* Exige a trabajadores a estudios constantes relacionados con la labor que cumplen, lo que permite el desarrollo personal en mejores puestos de trabajo.
- *Control de la mano de obra.* El control se realiza mediante: tarjetas individuales de asistencia de los trabajadores o tarjetas reloj, tarjeta de tiempo o boleta de trabajo, nómina planilla o rol de pagos y contabilización.

1.2.6.6.2.4 *Contabilización de la Nómina - Asientos tipo*

1. *Para registrar el pago de la nómina*

_____x_____

MANO DE OBRA DIRECTA	XXXX
Salarios	XXXX
Horas extras	XXXX
Subsidios	XXXX
Aporte patronal IEES	XXXX
Décimo tercer sueldo	XXXX
Décimo cuarto sueldo	XXXX
Fondo de reserva	XXXX
Vacaciones	XXXX

IEES por Pagar		XXXX
Aporte personal por Pagar	XXXX	
Prestamos por Pagar	XXXX	
Aporte patronal por Pagar	XXXX	
PROVISIONES PATRONALES POR PAGAR		XXXX
Décimo tercer sueldo por Pagar	XXXX	
Décimo cuarto sueldo por Pagar	XXXX	
Fondo de reserva por Pagar	XXXX	
Vacaciones por Pagar	XXXX	
BANCOS		XXXX
V/Rol de Pagos, Nómina o planilla N°...		

2. *Por la transferencia de Mano de Obra Directa a Inventarios Productos en Proceso*

_____x_____

INVENTARIO DE PRODUCTOS EN PROCESO	XXXX
MANO DE OBRA DIRECTA	XXXX
V/Transferencia de Nómina, rol o planilla N° ...	

1.2.6.6.2.5 Conversión del salario total en valor horas hombre

El valor monetario de una hora de mano de obra se obtiene dividiendo el costo total que se paga a los trabajadores en el transcurso del mes para el total de horas laboradas.

$$\text{Costo Hora} = \frac{\text{Costo total mano de obra (salarios, beneficios y proviciones)}}{\text{Número de horas reales mensual}}$$

1.2.6.6.3 Costos Indirectos de Fabricación

Constituye el tercer elemento de los costos de producción, caracterizado por cuanto los costos no se identifican fácilmente, ya que requieren ser calculados de acuerdo a una base específica.

1.2.6.6.3.1 Características de los CIF

- Algunos de sus componentes se utilizan tanto en los departamentos de servicios como en los de producción, como por ejemplo, energía eléctrica, servicio de arriendo de fábrica, seguros de protección del personal.
- La diversidad de componentes hace difícil la tarea de distribución precisa entre las órdenes, y dentro de éstas a sus centros productivos.
- El comportamiento de sus componentes es variado: arriendos, por ejemplo, es fijo, en tanto que los materiales indirectos son variables y la energía es un componente mixto.
- El precio de estos servicios y bienes indispensable para completar la producción se conoce en contados casos de inmediato; la mayoría se conoce al fin de mes e incluso más tarde.

1.2.6.6.3.2 Elementos de los CIF

- *Materia Prima Indirecta.* Conocida también como materiales indirectos o materiales y suministros, son materiales que no se pueden identificar fácilmente con el artículo terminado, pero que son indispensables para la fabricación.
- *Mano de Obra Indirecta.* Es el esfuerzo físico o mental que realizan los empleados que no intervienen directamente en la transformación de un producto, pero que sirven de apoyo importante en el proceso de producción.
- *Otros Costos Indirectos.* Son los gastos que se realizan por concepto de servicios correspondientes a la planta como seguros, arriendos, servicios básicos.

1.2.6.6.3.3 Distribución de los Costos Indirectos de Fabricación

Consiste en la repartición de los costos a las diferentes órdenes de producción, la misma que permite determinar con mayor exactitud el valor que corresponde por los Costos Indirectos de Fabricación para el tipo de artículo elaborado.

Para la distribución de los Costos Indirectos de Fabricación (CIF) se aplica mediante la siguiente fórmula:

$$CR = \frac{CIF}{BASE A DISTRIBUIR}$$

CR= Cuota de Reparto

CIF= Costos Indirectos de fabricación

- *Unidades de Producción.* Cuando una empresa fabrica un solo artículo, o varios artículos homogéneos, la cuota de reparto o distribución es:

$$CR = \frac{CIF}{N^{\circ} \text{ de unidades producidas}}$$

- *Costo de Materia Prima Directa.* Si la utilización de la Materia Prima Directa (MPD), es proporcional entre las diferentes órdenes de producción:

$$CR = \frac{CIF}{\text{Costo de Materia Prima Directa}}$$

- *Costo de Mano de Obra Directa.* Si la utilización de la Mano de Obra Directa (MOD), es proporcional entre las diferentes órdenes de producción:

$$CR = \frac{CIF}{\text{Costo de mano de Obra directa}}$$

- *Costo Primo.* Si la utilización de la Materia Prima Directa y Mano de Obra Directa (Costo Primo), es proporcional entre con las diferentes órdenes de producción:

$$CR = \frac{CIF}{\text{Costo Primo}}$$

- *Número de Horas de Mano de Obra Directa.* Cuando el trabajo elaborado manualmente es de mayor proporción que el elaborado a máquina:

$$CR = \frac{CIF}{\text{Nº de horas de Mano de Obra Directa}}$$

- *Número de Horas Máquina.* Cuando por efectos del avance tecnológico, el trabajo es altamente mecanizado y predomina sobre el trabajo manual:

$$CR = \frac{CIF}{\text{Nº de horas Máquina}}$$

1.2.6.6.3.4 Clasificación de los Costos Indirectos de Fabricación

- *Costos fijos.* Comprenden aquellos costos que permanecen constantes sin importar la variación del volumen de producción, como seguros y arriendos.
- *Costos variables.* Son aquellos que cambian proporcionalmente, de acuerdo al volumen de producción, como electricidad y agua.
- *Costos mixtos.* Son aquellos que están compuestos por los costos variables y los costos fijos.

1.2.6.6.3.5 Registro Contable-Asientos Tipo

a. Materia Prima Indirecta o Materiales Indirectos

Para registrar la compra o adquisición de materiales indirectos al contado:

_____x_____

INVENTARIO DE MATERIALES INDIRECTOS		XXXX
Material "A"	XXXX	
Material "B"	XXXX	
Material "C"	XXXX	
IVA COMPRAS		XXXX
CAJA-BANCOS		XXXX
RETENCIÓN EN LA FUENTE POR PAGAR		XXXX
IVA RETENIDO POR PAGAR		XXXX

V/. Compra según factura N°

Para registrar pago de flete en la compra de materiales indirectos:

_____x_____

INVENTARIO DE MATERIALES INDIRECTOS		XXXX
CAJA-BANCOS		XXXX
RETENCIÓN EN LA FUENTE POR PAGAR		XXXX

V/. Factura N°

Para registrar la devolución de materiales indirectos adquiridos al contado:

_____x_____

CAJA-BANCOS		XXXX
INVENTARIO DE MATERIALES INDIRECTOS		XXXX
Material "A"	XXXX	
Material "B"	XXXX	
Material "C"	XXXX	
IVA COMPRAS		XXXX

V/. Devolución Factura N°...

Para registrar la utilización de materiales indirectos en el proceso de fabricación:

_____x_____

COSTOS INDIRECTOS DE FABRICACIÓN		XXXX
----------------------------------	--	------

INVENTARIO DE MATERIALES	xxxx
INDIRECTOS	

Material "A"	xxxx
--------------	------

Material "B"	xxxx
--------------	------

Material "C"	xxxx
--------------	------

V/. Requisición N°

Para transferir los costos indirectos de fabricación (materiales indirectos) a productos en proceso:

_____x_____

INVENTARIO DE PRODUCTOS EN PROCESO	xxxx
------------------------------------	------

COSTOS INDIRECTOS DE FABRICACIÓN	xxxx
----------------------------------	------

V/. Requisición N° Orden de producción N° ...

Para registrar la devolución de materiales indirectos no utilizados en el proceso de fabricación:

_____a_____

COSTOS INDIRECTOS DE FABRICACIÓN	xxxx
----------------------------------	------

INVENTARIO DE PRODUCTOS EN PROCESO	xxxx
------------------------------------	------

V/. Devolución Requisición N° ... Orden de Producción N° ...

_____b_____

INVENTARIO DE MATERIALES INDIRECTOS	xxxx
-------------------------------------	------

Material "A"	xxxx
--------------	------

Material "B"	xxxx
--------------	------

Material "C"	xxxx
--------------	------

COSTOS INDIRECTOS DE FABRICACIÓN	xxxx
----------------------------------	------

V/. Devolución Requisición N° ...

Por la transferencia de productos en proceso a productos terminados:

_____x_____

INVENTARIO DE PRODUCTOS TERMINADOS	xxx
------------------------------------	-----

INVENTARIO DE PRODUCTOS EN PROCESO xxx

V/. Orden de Producción N°...

b. Mano de Obra Indirecta

Para registrar el pago de mano de obra indirecta:

_____x_____

COSTOS INDIRECTOS DE FABRICACIÓN	xxxx
Mano de obra indirecta	xxxx
CAJA-BANCOS	xxxx
IEES POR PAGAR	xxxx

V/. Rol de Pagos N°...

Por la transferencia de costos indirectos de fabricación a productos en proceso:

_____x_____

INVENTARIO DE PRODUCTOS EN PROCESO	xxxx
COSTOS INDIRECTOS DE FABRICACIÓN	xxxx
Mano de obra indirecta	xxxx

V/. Orden de producción N°...

Por la transferencia de productos en proceso a productos terminados:

_____x_____

INVENTARIO DE PRODUCTOS TERMINADOS	xxxx
INVENTARIO DE PRODUCTOS EN PROCESO	xxxx

V/. Orden de producción N°...

➤ *Otro Costos Indirectos*

Por el pago de otros costos indirectos (agua, luz, teléfono, seguros, arriendos de planta):

_____x_____

COSTOS INDIRECTOS DE FABRICACIÓN	XXXX	
Otros costos indirectos	XXXX	
IVA COMPRAS	XXXX	
CAJA-BANCOS		XXXX
RETENCIONES EN LA FUENTE POR PAGAR		XXXX

V/. Factura N°...

Para registrar la depreciación de activos fijos de planta y la amortización de gastos de instalación de planta:

_____x_____

COSTOS INDIRECTOS DE FABRICACIÓN	XXXX	
Depreciación de activos fijos de planta	XXXX	
Amortización de gastos de instalación	XXXX	
DEP. ACUM. DE ACTIVOS FIJOS DE PLANTA		XXXX
AMORT. ACUM. GASTOS DE INSTALACIÓN		XXXX

V/. Depreciación y amortización del período

Por la transferencia de costos indirectos de fabricación a productos en proceso:

_____x_____

INVENTARIO DE PRODUCTOS EN PROCESO	XXXX	
COSTOS INDIRECTOS DE FABRICACIÓN		XXXX
Otros costos indirectos	XXXX	
Depreciación activos fijos planta	XXXX	
Amortización gastos de instalación	XXXX	

V/. Orden de producción N°...

Por la transferencia de productos en proceso a productos terminados:

_____x_____

INVENTARIO DE PRODUCTOS TERMINADOS	XXXX	
INVENTARIO DE PRODUCTOS EN PROCESO		XXXX

V/. Orden de producción N°...

1.2.6.6.3.6 Prorrateo de los CIF

Consiste en distribuir y acumular los cargos o costos indirectos de fabricación primariamente entre los centros de producción y de servicios existentes.

Para realizar el prorrateo es necesario utilizar una base de distribución y aplicar la fórmula siguiente:

Cargo indirecto/ base seleccionada = factor de distribución.

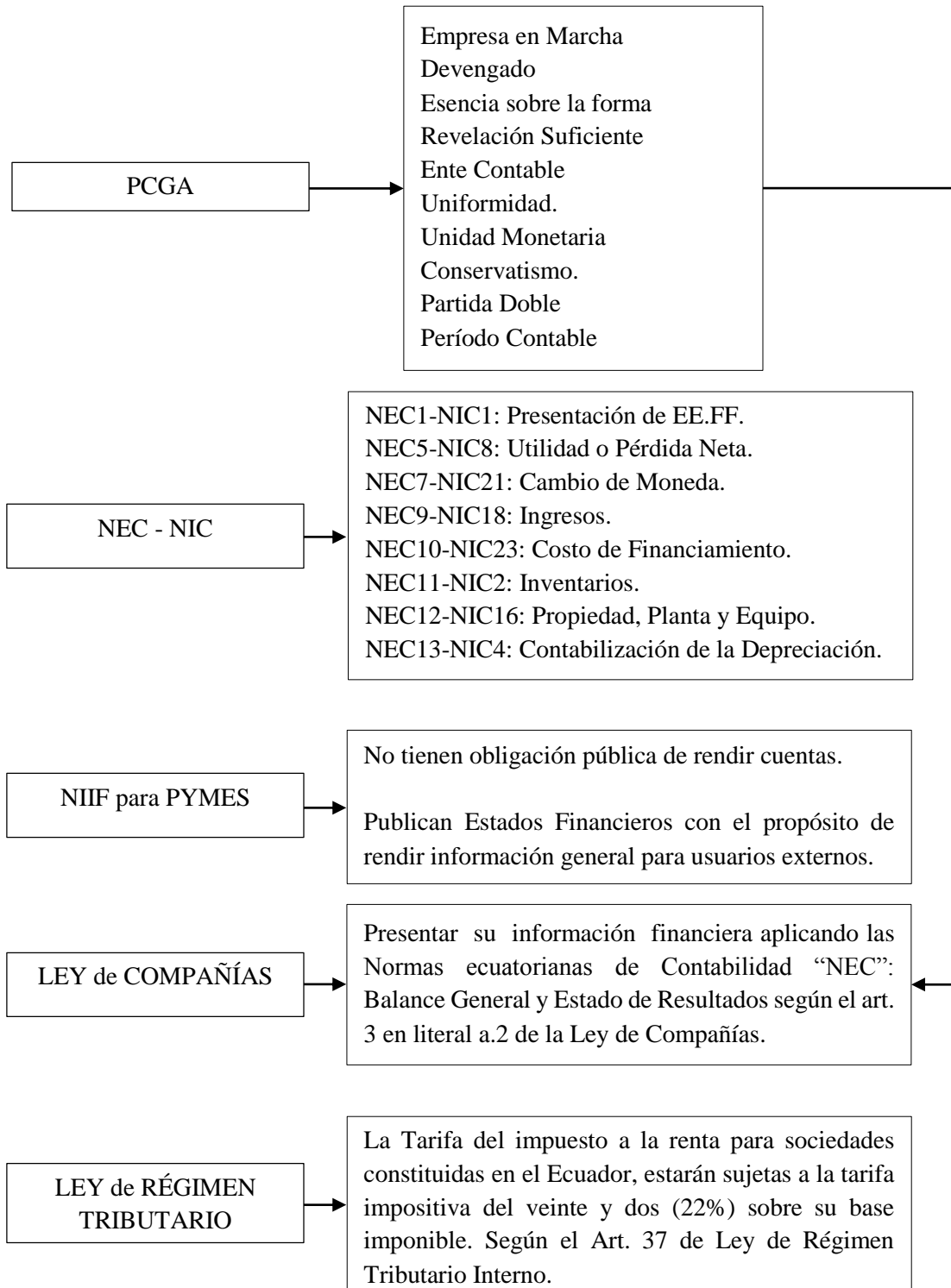
1.2.6.6.4 Hoja de Costos por Departamentos

Es un libro auxiliar que permite llevar la debida cuenta de las inversiones realizadas por la empresa en materiales directos o materia prima directa (MPD), mano de obra directa y costos indirectos, requeridos para atender el pedido del cliente.

La información detallada que proporciona esta “hoja de costos” permitirá a la gerencia disponer de datos por departamento, comparar el monto de inversiones en cada uno y evidenciar cambios significativos, positivos o negativos, todo esto guiara la toma de decisiones para un mejoramiento continuo.

1.2.6.7 Flujo de las Normas Contables Aplicables a la Industria

CUADRO N° 1.5
NORMATIVA CONTABLE



Fuente: Leyes Contables
Elaborado por: Las Tesistas

CAPÍTULO II

2. DIAGNÓSTICO SITUACIONAL DE LA INDUSTRIA METÁLICA COTOPAXI

2.1 Introducción

El presente Capítulo tuvo por objeto recopilar información para fundamentar razonablemente el trabajo de investigación, permitiendo detectar los problemas que atraviesa la Industria Metálica Cotopaxi, dando apertura a la aplicación de un Sistema de Costos por Órdenes de Producción. Para obtener la información suficiente, se realizó un cuestionario de preguntas de fácil comprensión y relacionadas con el medio en el que se desenvuelven. Las diferentes preguntas que se aplicaron a los propietarios y trabajadores fue con la finalidad de conocer cuál es el grado de conocimiento que tienen sobre el manejo contable de los costos en los que incurren para la producción de los productos metálicos, como también se aplicó las diferentes preguntas a los clientes y proveedores a fin de conocer el manejo de la recepción y entrega de los productos y materiales, las mismas que ayudaron a determinar que no llevan un registro adecuado de los movimientos que se dan, las mismas que no poseen un conocimiento exacto de los productos elaborados y su precio de venta.

2.2 Objetivos del Capítulo

- Realizar la investigación de la situación actual de la Industria Metálica Cotopaxi, a través de la investigación de campo, para la recopilación de la información relevante que permita conocer el entorno de la empresa.

- Analizar los factores internos y externos que intervienen en el desarrollo de las actividades de la Industria Metálica Cotopaxi, mediante visitas a la industria y referencias virtuales, para conocer el impacto que tiene el macro y microambiente en la empresa.
- Aplicar el diseño de la investigación, a través de la entrevista y encuesta, para realizar el análisis e interpretación de los resultados.

2.3 Reseña Histórica de la Empresa

INDUSTRIA METÁLICA COTOPAXI se encuentra ubicada en la provincia de Cotopaxi, ciudad de Latacunga, parroquia San Buenaventura, barrio San Silvestre fue creada el 01 de Noviembre de 1983; registrada según número de RUC 0500534474001, su gerente el Sr. Aníbal Culqui, su actividad principal es la fabricación y comercialización nacional de Carpintería metálica.

Industria Metálica Cotopaxi se inició con la producción de carretillas, cocinas industriales y puertas, al incrementar la fabricación de nuevos productos por el constante desarrollo del país, la empresa comenzó a fabricar paneles y bandejas para hornos, este producto permitió a la empresa incrementar su nivel de aceptación en sus clientes.

La INDUSTRIA METÁLICA COTOPAXI, tiene 12 trabajadores; actualmente “IMC” cuenta con los siguientes departamentos: departamento administrativo, contable, de ventas, de bodega e inventarios, de seguridad industrial y de producción.

El departamento de producción cuenta con una gama de productos para la venta elaborados en las líneas de producción existentes:

- Línea de Paneles: CUADRO DIAMANTE TRADICIONAL, CUADRO TRADICIONAL, CUADRO EP DIAMANTE, RESIDENCIAL 4, y EXP FLOR.

- Línea de bandejas: Latas lizas nuevas para hornos.
- Línea de Puertas: Puertas Batientes

2.4 Misión

“Somos una Industria con conocimientos de fabricación modernos y tecnológicos de actualidad que busca lograr la máxima satisfacción de los requerimientos y disponibilidad de sus clientes a través de un servicio de alta calidad diseñando, fabricando y comercializando una gama de productos metálicos de gran fiabilidad sustentada en su liderazgo, innovación y conducta ética”

2.5 Visión

“Brindar un servicio excelente, con un alto nivel de innovación y efectividad mediante la adquisición de maquinaria debidamente actualizada, modelos y diseños prácticos, con el fin de ser pioneros en el mercado industrial extranjero”

2.6 Análisis Macroambiente

2.6.1 Factor Político

Está estructurada por un conjunto de leyes que rigen las actividades empresariales, así como de los individuos en la sociedad. Las leyes regulan la competencia, protegen a las empresas unas de otras, aseguran mercados equitativos de bienes y servicios, beneficiando al consumidor con productos certificados según las normas de calidad.

En la actualidad el factor político influye de manera negativa en la importación de materia prima por el alza de los aranceles, debido a la ruptura de acuerdos internacionales por parte del Gobierno actual.

Para la Industria Metálica Cotopaxi este factor representa una amenaza, porque el costo de los materiales es más alto y por lo tanto eleva el precio de la producción y el incremento de los aranceles en las importaciones establecidas por la Organización Mundial del Comercio (OMC), que puede disminuir el volumen de ventas, quien se ocupa de las normas que rigen el comercio entre los países.

2.6.2 Factor Legal

Se refiere a las leyes, normas y reglamentos que establece el gobierno para regular la producción garantizando la calidad para el consumidor, mediante la aplicación de normas de higiene, normas ISO, seguridad y responsabilidad empresarial.

La Industria Metálica Cotopaxi en sujeción a las leyes que establece el Ministerio de Relaciones Laborales cumple con el pago del salario básico establecido por el Gobierno para el año 2013.

La Industria Metálica Cotopaxi tiene calificación artesanal, otorgada por la Junta Nacional de Defensa del Artesano, por lo tanto posee de beneficios que confiere esta ley, como expresa el artículo 25 de la Ley del Artesano, manifestando que estas industrias no están sujetos a las obligaciones impuestas a los empleadores según el artículo 111 del Código de Trabajo, como en el pago de los sueldos adicionales (décimo tercer sueldo y décimo cuarto sueldo), sin embargo la industria paga a sus empleados el bono navideño equivalente al décimo tercer sueldo con el propósito de incentivar el trabajo y mantener su estabilidad.

La Industria Metálica Cotopaxi es regulada por la Ley Orgánica de la Economía Popular y Solidaria, ya que pertenece al sector Asociativo según el artículo 18 de esta Ley, que se abastece de materia prima, insumos, herramienta, tecnología, equipos y otros bienes para la elaboración de sus productos.

Además la Industria cumple con los principios establecidos en el artículo 4 de esta Ley, como: el buen vivir y del bien común, intereses colectivos, comercio justo y

ético, equidad, respeto, autogestión; responsabilidad social y ambiental, la distribución equitativa solidaria y económica.

La Industria Metálica Cotopaxi no cuenta con una certificación que garantice la calidad de los productos, ya que los productos que elaboran están garantizados por las normas de calidad de los productos (materia primas) proporcionados por los proveedores.

Este factor representa una oportunidad para la industria porque cumple con las leyes de trabajo, del artesano y la ley Orgánica de Economía Popular y Solidaria que regulan el funcionamiento de la industria; y a la vez representa una amenaza ya que no trabaja con estándares de calidad propios.

2.6.3 Factor Económico

Se refiere al comportamiento económico de la sociedad en su conjunto, de acuerdo a los ingresos de la población económicamente activa. Están regulados por las políticas económicas que garantizan los costos e ingresos del consumidor.

El factor económico afecta de manera directa en el ambiente económico de las empresas, debido a las principales variaciones de la inflación de precios de productos, ya que en el primer semestre del año del 2012 se ubicó en una 2.40%, mientras que en el primer semestre del 2013 se ubicó en un 0.90%, esto significa que hay una disminución de 1.5% de inflación de precios en los productos.

Con relación al nivel de ingresos del sueldo básico de los ecuatorianos ha tenido un incremento de 26 USD que representa el 8.9%, ya que en el año 2012 el sueldo básico fue de 292 USD, mientras que en el año 2013 fue de 318 USD.

En referencia a los créditos, según el Banco Central del Ecuador establece la tasa de interés referencial para financiar la producción siendo la tasa activa de 8.17% y

la tasa pasiva de 4,53% en comparación a los años anteriores no han existido variaciones.

El factor económico constituye un factor de gran importancia en la Industria Metálica Cotopaxi, ya que el porcentaje de la inflación ha sido menor al año 2012 con una disminución de 1.5% lo que significa que los precios de los productos no han tenido variaciones altas, esto es bueno para la empresa ya que puede comprar y vender a precios competitivos.

El nivel de ingreso se ha incrementado positivamente mejorando el poder adquisitivo de los ecuatorianos, y a su vez la capacidad física e intelectual de los trabajadores de la industria.

Con relación a los créditos para las inversiones el Banco Central del Ecuador regula que se cumplan las tasas referenciales para los préstamos, con el propósito de que las industrias puedan realizar inversiones para elevar su productividad buscando así un beneficio común.

Este factor representa una oportunidad para la industria, ya que la inflación se ha disminuido, las tasas de interés son accesibles y existe un poder adquisitivo de los ecuatorianos.

2.6.4 Factor Tecnológico

El factor tecnológico permite a las empresas acceder a nuevos mercados con productos de excelente calidad, permitiendo tener una ventaja competitiva y oportunidades de comercialización de sus productos, gracias a la implementación de nuevas máquinas que ayudan a obtener mejores resultados de producción a las industrias.

Tal es el caso de la Industria Metálica Cotopaxi, empresa que en la actualidad cuenta con las máquinas más sofisticadas del país como: PUNZONADORA CNC

que permite el corte de las matrices metálicas de los paneles – bandejas; y PRENSA HIDRÁULICA que diseña y realiza estampados en los artículos metálicos, lo cual ha permitido obtener productos de excelente calidad.

Esto representa una oportunidad para la industria, por lo que cuenta con tecnología de punta, que permite obtener productos de excelente calidad y ayuda a ser competitivos en el mercado.

2.6.5 Factor Competencia

A nivel de la provincia la principal competencia es la INDUSTRIA METÁLICA INDUCE, esta empresa viene a ser el principal competidor, porque produce puertas y paneles, y los vende a precios más bajos, pero la debilidad de esta empresa es que trabaja con materiales inadecuados.

Esta empresa es competencia porque tienen precios atractivos (más baratos) para sus clientes, puesto que en la actualidad los consumidores buscan productos que sean económicos sin tomar en cuenta sus características.

En la línea de puertas las principales competencias son los talleres artesanales que fabrican puertas de metal y de madera, pero su debilidad es la falta de tecnología avanzada.

Este factor representa una amenaza para la Industria Metálica Cotopaxi, porque ofrecen productos a precios más económicos y a su vez una oportunidad puesto que las empresas competitivas no cuentan con tecnología de punta, tampoco utilizan materiales de calidad.

2.6.6 Productos Sustitutos

La Industria Metálica Cotopaxi en lo que se refiere a las puertas metálicas el principal producto sustituto viene a ser las puertas de madera fabricados por los

artesanos de la provincia de Cotopaxi, como los talleres artesanales ubicados en el cantón Latacunga, por ejemplo: La Mueblería el Dorado.

Este factor representa una amenaza para la línea de puertas metálicas, ya que existe producción de puertas de madera, mientras que la línea de paneles y bandejas no tienen productos sustitutos, esto viene a ser una oportunidad, ya que la industria fábrica productos exclusivos.

2.7 Análisis del Microambiente

2.7.1 La Empresa

INDUSTRIA METÁLICA COTOPAXI se encuentra ubicada en la provincia de Cotopaxi ciudad de Latacunga, su gerente el Sr. Aníbal Culqui, su línea de producción es la fabricación de carpintería metálica, la materia prima que utiliza para las diferentes líneas de producción son láminas de acero inoxidable, láminas de acero negro al frío y láminas de acero galvanizado. Cuenta con departamentos de producción, ventas, administrativo, contable, de bodega e inventarios y de seguridad industrial.

2.7.2 Factor Recursos Humanos

Constituyen una organización de personas dispuestas a realizar actividades físicas e intelectuales, con el propósito de cumplir las metas y objetivos de la empresa a la cual pertenecen.

La Industria Metálica Cotopaxi se compone de seis departamentos en donde trabajan 12 personas distribuidos de la siguiente manera: departamento administrativo 2 trabajadores, departamento contable 1 trabajador, departamento de ventas 1 trabajador, departamento de bodega e inventarios 1 trabajador,

departamento de seguridad industrial 1 trabajador y departamento de producción 6 trabajadores.

En la Industria Metálica Cotopaxi el factor humano se encuentra en constantes capacitaciones, son ubicados de acuerdo a su profesión en las diferentes áreas, pero hace falta un departamento de recursos humanos para que realicen gestiones en beneficios de los empleados y de la empresa.

Por lo tanto este factor representa una fortaleza por las constantes capacitaciones y nivel de preparación, y una debilidad por la falta del departamento de RRHH.

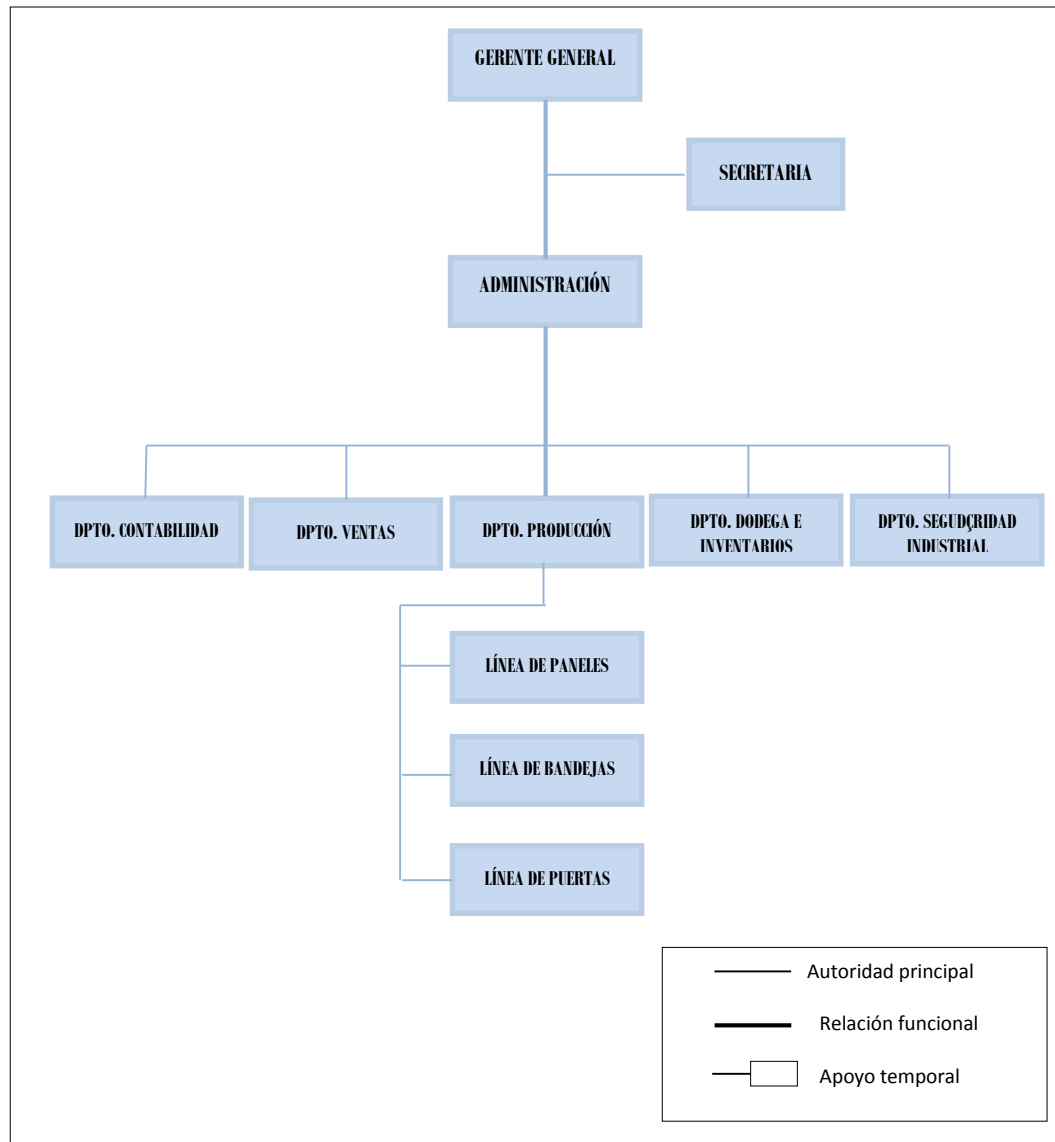
2.7.3 Factor Organizacional

La organización de empresas está determinada por la distribución de funciones y actividades por diversos departamentos que componen una empresa, con el propósito de lograr metas y objetivos generales y específicos, a través de las gestiones del talento humano, para ello se detalla organigramas que visualizan funciones y niveles de cada miembro de la empresa:

Organigrama Estructural Industria Metálica Cotopaxi

LA INDUSTRIA METÁLICA COTOPAXI' cuenta con un organigrama estructural en el cual se detallan las principales funciones de cada departamento en la empresa. El departamento administrativo es el encargado de elaborar las funciones de los diferentes puestos, aprobados por el gerente de la empresa, el mismo que permite visualizar la jerarquía de mando de cada departamento y se genera una comunicación eficaz, siendo una fortaleza para la empresa.

CUADRO N° 2.1
ORGANIGRAMA ESTRUCTURAL INDUSTRIA METÁLICA COTOPAXI



Fuente: Industria Metálica Cotopaxi
 Elaborado por: Las Tesistas

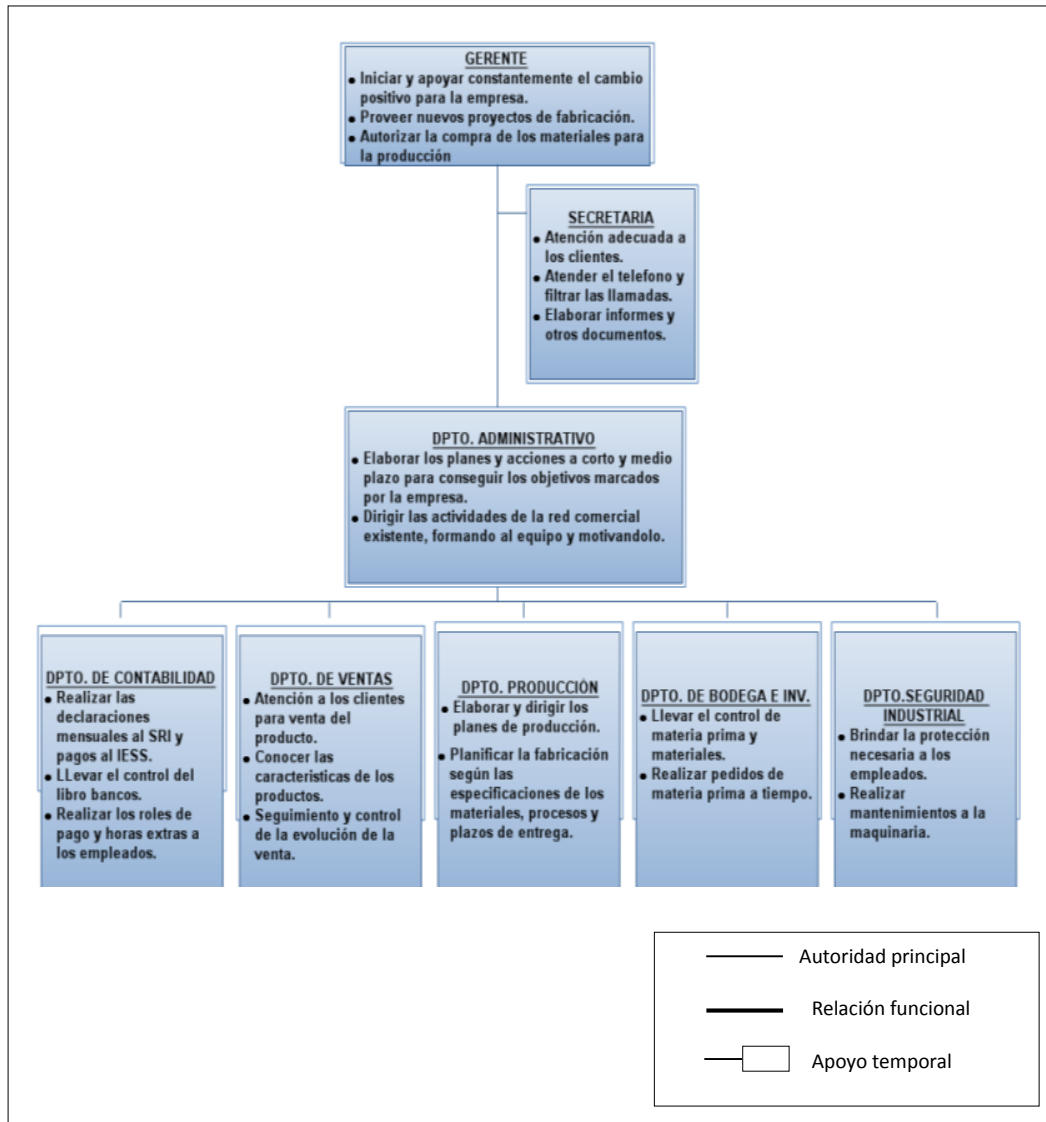
Organigrama Funcional Industria Metálica Cotopaxi

El diagrama funcional aplicado en la “IMC” ha permitido una mejor organización de actividades, delegando funciones y responsabilidades que deben ser cumplidas por cada persona encargada del departamento. También es importante que cada

actividad sea cumplida correctamente y a tiempo, porque todos los departamentos dependen de que otro cumpla correctamente su función.

CUADRO N° 2.2

ORGANIGRAMA FUNCIONAL INDUSTRIA METÁLICA COTOPAXI



Fuente: Industria Metálica Cotopaxi
Elaborado por: Las Tesistas

Entre los departamentos existe buena comunicación para conseguir un fin en común. Este factor representa una fortaleza, ya que cuenta con una buena organización.

2.7.4 Factor Financiero

Se relaciona con el nivel financiero interno, capital y credibilidad que cada empresa tienen para realizar inversiones con capital de terceros.

Dentro de la Industria Metálica Cotopaxi el factor financiero es primordial para el funcionamiento de la industria, ya que cuenta con capital suficiente para cubrir las deudas que se presentan durante un período.

Este factor representa una fortaleza para la industria, puesto que cuenta con liquidez suficiente.

2.7.5 Factor Clientes

Para las empresas los clientes son el factor más importante de la economía empresarial, de ellos depende la supervivencia de las entidades en el mercado, ya que son los que pagan por productos o servicios.

La Industria Metálica Cotopaxi tiene cincuenta y cuatro clientes reales de las ciudades de Quito, Cuenca, Machala, Loja, Ambato, los principales son Acero Center Cía. Ltda., Aceros Emanuel Vewilbe., Alhied Sur Cía. Ltda., Proviaceros, Construtobar, Ecuahornos; también están los clientes indefinidos potenciales, entre estos clientes son las ferreterías, revendedores como son mayoristas y minoristas y clientes finalistas de todo el país.

Para ganar la confianza de los clientes, la Industria Metálica Cotopaxi proporciona el servicio de instalación y servicio postventa en lo que se refiere a la línea de puertas.

Los clientes cubren sus deudas mediante créditos y al contado.

Este factor representa una fortaleza, ya que tiene clientes fieles y una debilidad por la demora de los pagos a créditos.

2.7.6 Factor Producción

Son aquellos recursos utilizados en los procesos productivos, relacionados con la tierra, trabajo y capital, que influyen directamente en la producción de bienes y servicios.

Dentro de la Industria Metálica Cotopaxi este factor es muy importante, ya que incide en la transformación total y parcial de la materia prima en productos terminados. Es así que los empleados trabajan en un espacio físico y clima agradable sujetándose a un manual de seguridad industrial, manejando maquinaria sofisticada y con materia prima e insumos de calidad, sin embargo no poseen un sistema de control de desperdicios.

Por lo tanto este factor representa una fortaleza por el adecuado espacio físico, maquinaria sofisticada, materia prima e insumos de calidad, pero a su vez representa una amenaza por la falta control de desperdicios.

2.7.7 Factor Proveedores

Los proveedores comprenden un conjunto de individuos, cuya misión es proveer de insumos y materiales necesarios para la producción de bienes y servicios.

Los principales proveedores de la Industria Metálica Cotopaxi son: IVÁN BHOMAN, IPAC, KUBIEC, IMPORACEROS, AMBATOL y NOVACERO, etc. quienes ofrecen variedad de insumos de excelente calidad, como planchas de acero, vidrio, planchas y platinos, etc.

Además ofrece la entrega de materiales en la planta de producción, otorgan créditos, facilidades de pago y realizan promociones de materiales, pero la mayoría de empresas proveedoras se encuentran lejos de la fábrica.

Este factor constituye una fortaleza porque ofrecen productos de calidad y entregas a tiempo; pero a su vez representa una amenaza por la distancia donde se ubican, ante una emergencia de suministros de producción.

2.8 Análisis FODA

El análisis FODA es una herramienta que ayuda a la industria a encontrar sus factores estratégicos críticos, para una vez identificados, usarlos y apoyar en ellos los cambios organizacionales: consolidando las fortalezas, minimizando las debilidades, aprovechando las ventajas de las oportunidades, y eliminando o reduciendo las amenazas.

El análisis FODA se basa en dos pilares básicos: el análisis interno y el análisis externo de una organización.

Una vez aplicado este estudio a la IMC, las postulantes dan a conocer los aspectos encontrados en el siguiente cuadro:

CUADRO N° 2.3
ANÁLISIS FODA

FORTALEZAS	DEBILIDADES
<ul style="list-style-type: none"> ➤ Capacitación constante ➤ Buena organización ➤ Liquidez ➤ Clientes fijos ➤ Espacio físico ➤ Maquinaria sofisticada ➤ Materia prima e insumos de calidad 	<ul style="list-style-type: none"> ➤ Falta del departamento del área de Recursos Humanos ➤ Recuperación de cartera ➤ Falta de control de desperdicios ➤ No cuenta con estándares de calidad.

<ul style="list-style-type: none"> ➤ Productos de calidad ➤ Tecnología ➤ Precios competitivos ➤ Personal de la empresa ➤ Cumplimiento de las leyes 	<ul style="list-style-type: none"> ➤ No cuenta con un sistema de costos que les permita conocer el costo de producción real de cada producto y su porcentaje de utilidad
OPORTUNIDADES	AMENAZAS
<ul style="list-style-type: none"> ➤ Volumen de ventas ➤ Poder adquisitivo ➤ Tasa de interés ➤ Disminución de la inflación ➤ Servicio posventa 	<ul style="list-style-type: none"> ➤ Productos sustitutos ➤ Competencia ➤ Impuestos arancelarios

Fuente: Industria Metálica Cotopaxi
Elaborado por: Las Tesistas

2.9 Diseño de la Investigación

Para la realización de la presente investigación, se considera importante plantear la siguiente hipótesis, que será de gran apoyo para la ejecución, proceso y culminación satisfactoria del mismo, logrando así resolver la problemática existente en la Industria Metálica Cotopaxi (IMC) del cantón Latacunga.

2.9.1 Tipo de Investigación

Para el desarrollo de la investigación en la Industria Metálica Cotopaxi (IMC), se utilizó el siguiente tipo de investigación:

2.9.1.1 Investigación Descriptiva no Experimental

Esta investigación sirvió para medir, evaluar, comprender, describir, registrar, analizar e interpretar la situación actual en los costos de producción de la Industria

Metálica Cotopaxi (IMC), ubicada en la ciudad de Latacunga, este tipo de investigación nos proporcionó toda la información necesaria para determinar las debilidades permitiendo la corrección oportuna, para el desarrollo de las actividades, ya que mediante esto se va a dar a conocer los costos reales de los productos.

2.9.2 Técnica de Investigación

Las técnicas que se empleó en la obtención de la información durante la investigación son las siguientes:

2.9.2.1 Observación

Es una técnica que consiste en observar atentamente el fenómeno, hecho o caso, tomar información y registrarla para su posterior análisis con el mayor número de datos. Gran parte del conjunto de conocimientos que constituye la ciencia ha sido lograda mediante la observación.

Esta técnica se aplicó a la Industria Metálica Cotopaxi (IMC) del cantón Latacunga para la recopilación de la información en diferentes instantes de la investigación, que permitió determinar las características, conducta y desenvolvimiento del personal que labora en la IMC; incluyendo los procesos de elaboración de cada producto.

2.9.2.2 Entrevista

Las investigadoras aplicaron la entrevista al área administrativa de la IMC, es decir, administradora, contadora, jefe de producción y bodeguera.

Mediante esta técnica se pudo conocer la situación productiva, sistema contable existente y el nivel de educación personal de la industria, para contribuir en la

solución de los problemas que limitan el cumplimiento y buen desempeño de las actividades diarias.

2.9.2.3 Encuesta

La encuesta se dirigió a los trabajadores, clientes y proveedores para conocer la opinión de las partes implicadas sobre los diferentes aspectos institucionales, que permitió obtener información valiosa, para el desarrollo de nuestra investigación.

2.9.3 Métodos de Investigación

Un método es un camino para llegar a un fin; los métodos de investigación son un camino para llegar al conocimiento científico de las investigadoras: son procedimientos que sirven de herramientas para alcanzar los fines de la investigación.

Los métodos y técnicas utilizados para la recopilación de datos en nuestra investigación son los siguientes:

2.9.3.1 Método Inductivo

Es el proceso que se basa en el razonamiento de casos particulares y se eleva a conocimientos generales, desde la observación de los fenómenos o hechos reales.

Este método se utilizó para analizar los aspectos teóricos que contiene la investigación, lo cual permitió examinar los resultados obtenidos que fueron utilizados en el desarrollo de la tesis.

2.9.3.2 Método Deductivo

Es el proceso que parte de lo general a lo particular, por lo que se necesita toda clase de información como conceptos, definiciones, principios y objetivos, la aplicación

de este método fue de gran importancia para analizar la situación de los costos de producción de la Industria Metálica Cotopaxi (IMC), es decir la reseña histórica, misión y visión institucional.

2.9.3.3 Método Analítico

Es aquel que permite el estudio de los hechos y fenómenos separando sus elementos constitutivos, determinando su importancia, relación entre ellos como está organizada y como funciona estos elementos constitutivos, para determinar su categoría.

Al aplicar este método se logró tener un análisis más amplio de las actividades y procesos que realiza el área de producción de la Industria Metálica Cotopaxi (IMC), el mismo que se aplicó en el tercer capítulo de la tesis y en varias etapas de su desarrollo.

2.9.3.4 Método Sistemático

Reúne las partes que se separaron en el análisis permitiendo llegar al todo; es decir, éste es el resultado o resolución que se toma luego de discutir, investigar, analizar y exponer el tema. Al finalizar cierto proceso de aprendizaje, el mismo que ayudó a llegar a una conclusión válida acorde a lo estudiado. Éste método permitió evaluar globalmente las actividades ejecutadas en dicha dirección, para analizar la situación de la empresa.

2.9.3.5 Unidad de Estudio

Para el desarrollo del presente trabajo se aplicó la técnica de la entrevista; la cual fue efectuada específicamente a la administradora, contadora, jefe de producción y bodeguera; quienes contribuyeron con información de vital importancia, para la elaboración del presente trabajo investigativo.

Al ser pequeño el detalle de los clientes se toma a la totalidad de la población para la aplicación y desarrollo de las técnicas de investigación, que consta de una población económicamente activa de 7 trabajadores, 80 clientes y 6 proveedores de la Industria Metálica Cotopaxi.

CUADRO N° 2.4
POBLACIÓN SUJETA A ESTUDIO

Población	Total	Sujetas a estudio	Instrumento
Interna			
Administradora - Gerente	2	1	Entrevista
Contadora	1	1	Entrevista
Jefe de Producción	1	1	Entrevista
Bodeguera	1	1	Entrevista
Empleados	7	7	Encuesta
Externa			
Clientes	80	80	Encuesta
Proveedores	6	6	Encuesta

Fuente: Industria Metálica Cotopaxi
Elaborado por: Las Tesistas

2.9.4 Aplicación de Entrevistas

2.9.4.1 Entrevista dirigida a la Administradora de la Industria Metálica Cotopaxi.

Objetivo: Diagnosticar los problemas que tiene la Industria Metálica Cotopaxi (IMC), al no contar con un sistema de costos por órdenes de producción, a través de la entrevista, para recabar la información que permita el desarrollo del tema propuesto.

1. ¿Cuáles son las funciones que usted cumple en el área de administración?

Cumple con las funciones de emitir las órdenes de producción, realizar los roles de pagos para el área de recursos humanos, recibir los costos de cada producto y verificar el cumplimiento de las actividades de los diferentes departamentos.

- 2. ¿La Industria Metálica Cotopaxi cuenta con políticas que faciliten el cumplimiento de los objetivos trazados por la organización como son las políticas de compras, ventas, contables y de producción?**

No contamos con políticas, por lo que se requiere el diseño de políticas de compras, ventas, contables y de producción, con el fin de controlar las actividades internas de la industria.

- 3. ¿La Industria Metálica Cotopaxi maneja algún sistema de costos que permite el control de la producción?**

En este momento no manejamos ningún sistema de costos, nosotros calculamos en base a la inversión realizada en cada producción, lo cual nos ha permitido determinar una utilidad considerable, sin embargo necesitamos mejorar la situación actual de la empresa en lo que se refiere a costos de producción reales.

- 4. ¿Cree usted que la información proporcionada por el departamento de contabilidad acerca de la producción es oportuna para la toma de decisiones?**

Si es oportuna ya que es la cabeza fundamental para la empresa que ayuda a determinar el costo de producción y precio de venta, ya que su información es indispensable para la toma de decisiones.

- 5. ¿Cómo Administradora cree que se debe aplicar un método de control de costos para la materia prima, mano de obra y costos indirectos de fabricación?**

Es importante el método de control de costos directos e indirectos, para conocer la rentabilidad que arroja cada producto.

6. ¿Cuál es la forma que trabaja la Industria, por pedidos o lotes de producción?

Se trabaja bajo pedidos en el área de puertas, mientras que en el área de los paneles y bandejas se trabaja por lotes.

7. ¿La materia prima que usted adquiere es de acuerdo al pedido o en grandes cantidades?

La mayoría es en grandes cantidades, ya que la materia prima que se adquiere es importada de Colombia pero las sucursales tienen sus puntos de ventas en Ecuador, es por ello que la Industria Metálica Cotopaxi realiza los pedidos con una semana de anticipación.

8. ¿Cree usted que la Industria debe aplicar el sistema de costos por órdenes de producción, que ayude a un mejor control de los costos de producción?

Es importante que se aplique el sistema de costos por órdenes de producción, que permita en sí saber el precio al público y el costo de cada producto fabricado.

Análisis de la Entrevista

Después de haber aplicado la entrevista a la Administradora que tiene conocimiento del tema investigado en la Industria Metálica Cotopaxi, se manifiesta que la industria no cuenta con un sistema de costos ni tampoco tiene un manual específico de políticas de compras, ventas, contables y de producción; por lo tanto es necesario diseñar un sistema de costos, que ayude al cumplimiento de los objetivos planteados por la industria.

2.9.4.2 Entrevista dirigida a la Contadora de la Industria Metálica Cotopaxi.

Objetivo: Diagnosticar los problemas que tiene la Industria Metálica Cotopaxi (IMC), al no contar con un sistema de costos por órdenes de producción, a través de la entrevista, para recabar la información que permita el desarrollo del tema propuesto.

1. ¿Cuáles son las funciones que usted realiza en el departamento de contabilidad?

- ✓ Diseño, implementación y evaluación de métodos de contabilidad.
- ✓ Diseño y estructura del departamento de contabilidad de la empresa y evaluación del desempeño de los empleados.
- ✓ Clasificar, registrar, analizar e interpretar la información.
- ✓ Llevar los libros mayores de acuerdo con la técnica contable y los auxiliares necesarios.
- ✓ Preparar y presentar informes sobre la situación financiera.
- ✓ Preparar y presentar las declaraciones tributarias.
- ✓ Asesorar a la Administración en asuntos relacionados con el cargo.
- ✓ Llevar el archivo en forma organizada y oportuna, con el fin de atender los requerimientos o solicitudes de información.

2. ¿La Industria Metálica Cotopaxi maneja algún sistema de costos que permite el control de la producción?

No contamos con ningún sistema de costos, ya que para determinar el costo de producción sumamos los elementos de costos en forma general.

3. ¿Para registrar las actividades productivas y movimientos económicos de la empresa, en base a qué tipo de contabilidad lo efectúa?

Se lo realiza en base a una contabilidad de costos, combinada con la contabilidad comercial.

- 4. ¿Cuál es el sistema contable que usted utiliza para el control de la existencia de los inventarios, el sistema de cuenta múltiple o el sistema de permanencia de inventarios y como es su manejo?**

El sistema para el control de existencias es de cuenta permanencia de inventarios, permite el registro de los ingresos y egresos de inventario, para después de un proceso determinar el costo de producción y ventas.

- 5. ¿El método que usted maneja para valorizar los inventarios de los materiales (fifo o promedio ponderado) se ajustan a los requerimientos de la empresa?**

La valoración de los inventarios se lo realiza por el método promedio ponderado, resulta ser el mejor para la aplicación, aunque en aceros, material eléctrico los cambios son muy variables.

- 6. ¿Cómo distribuye o asigna los costos indirectos de fabricación a diferentes líneas de producción (servicios básicos, sueldos administrativos y de ventas, transporte)?**

Los costos indirectos se distribuyen de forma general a todas las líneas de producción.

- 7. ¿La empresa cuenta con un proceso de registro contable, en el caso de presentarse artículos dañados durante el proceso productivo, indique cuál?**

En los registros de contabilidad no se registra el producto dañado, ya que el mismo puede ser utilizado para otros productos.

8. ¿Usted maneja el documento de la Hoja de Costos para calcular los costos de producción?

Si, por medio de la cual se puede consolidar toda la información de los costos de producción.

9. ¿Usted como contadora de la Industria de qué manera determina el costo real de los productos elaborados?

Se determina con lo que efectivamente se utilizó para elaborar los productos.

10. ¿Cree usted que la Industria debe aplicar el sistema de costos por órdenes de producción, que ayude a un mejor control de los costos de producción?

Si porque es importante para industria en donde se dé a conocer la rentabilidad real de la industria.

Análisis de la Entrevista

Después de haber aplicado la entrevista a la contadora que tiene conocimiento del tema investigado, se expresa que la industria determina los costos de producción de forma global, sustentándose en los documentos de órdenes de producción y las recetas industriales, de acuerdo a pedidos o lotes de producción, además no existe registro de los desperdicios de materiales, estos son reutilizados, pero no en su totalidad.

La información proporcionada por el departamento de contabilidad tiene falencias en la contabilización de los costos de producción ya que realiza en forma general, por lo tanto se requiere la utilización y aplicación del sistema de costos por órdenes de producción a fin de establecer un mejor control de los costos de producción.

2.9.4.3 Entrevista dirigida al Jefe de Producción de la Industria Metálica Cotopaxi.

Objetivo: Diagnosticar los problemas que tiene la Industria Metálica Cotopaxi (IMC), al no contar con un sistema de costos por órdenes de producción, a través de la entrevista, para recabar la información que permita el desarrollo del tema propuesto.

1. ¿Usted conoce si la Industria Metálica Cotopaxi maneja algún sistema de costos que permita el control de la producción?

No tengo conocimiento si la industria maneja algún sistema de costos.

2. ¿Dentro del área de producción existe algún documento que dé inicio al proceso productivo? ¿Si lo utiliza cuál es su manejo?

En la Industria Metálica Cotopaxi, nosotros manejamos mediante documentos de órdenes de trabajo, mediante estas órdenes pedidas realizamos el proceso productivo y así hacemos la entrega en la fecha establecida.

3. ¿Cuál es el manejo de los materiales y desperdicios utilizados en el proceso productivo?

Primeramente la solicitud de los materiales requeridos, estos son entregados a bodega para que facilite los materiales necesarios para la producción.

Con relación a los desperdicios de los materiales, nosotros realizamos el proceso de reclasificación, según ello vemos cual nos sirven y lo demás vendemos como chatarra.

4. ¿Usted tiene conocimiento de la cantidad exacta de la materia prima que se utilizan al momento de elaborar los productos?

Primeramente analizamos las recetas industriales, mediante ello sabemos qué materiales y cuánto de material necesitamos para cada producto elaborado, por supuesto que va a haber sobrantes, los mismos que son reutilizados en otras producciones similares.

5. ¿Cree usted que las maquinarias utilizadas en la producción trabajan a su máxima capacidad y el producto elaborado cumple con las características solicitadas?

En la actualidad contamos con maquinaria especializada en cada área lo que ha permitido trabajar al 100% en cada producción, cumpliendo con las especificaciones que el cliente solicita según las normas de calidad establecidas por la Industria, de esta manera evitando el desperdicio de tiempo.

6. ¿La Industria cuenta con un adecuado mantenimiento de las maquinarias?

Como toda máquina en algún momento tiene percances, para ello existe personal capacitado, que realiza el mantenimiento preventivo mediante una planificación y el mantenimiento correctivo cuando la maquinaria se paraliza o no funciona normalmente.

7. ¿Cómo controla el trabajo de los empleados dentro del proceso productivo y el tiempo ocioso?

El control es bajo vigilancia y mediante trabajo fuera de estándares que ellos puedan realizar, la rotación de actividades en diferentes áreas ha permitido un mejor control de trabajo individual, con el objetivo de que la empresa cuente con personal con conocimientos en diferentes áreas.

8. ¿Cree usted que la Industria debe aplicar el sistema de costos por órdenes de producción, que ayude a un mejor control de los costos de producción?

Si debería aplicar este sistema de costos propuesto, ya que ayudaría a la industria a determinar los costos de producción de los recursos invertidos en cada producto que se elabora.

Análisis de la Entrevista

Después de haber aplicado la entrevista al Jefe de Producción que tiene conocimiento del proceso productivo, se manifiesta que la industria trabaja con diferentes líneas de producción como: paneles en sus diferentes presentaciones, seguido de las bandejas y puertas, cuenta con maquinaria especializada en cada área, la que permite trabajar al 100% en la producción, cumpliendo con las especificaciones del cliente.

Para el proceso productivo, la industria maneja órdenes producción y las recetas industriales, sin embargo hace falta el diseño de los documentos como las órdenes de compra y requisición de materiales, con el propósito de mejorar el control de la producción.

2.9.4.4 Entrevista dirigida a la Bodeguera de la Industria Metálica Cotopaxi.

Objetivo: Diagnosticar los problemas que tiene la Industria Metálica Cotopaxi (IMC), al no contar con un sistema de costos por órdenes de producción, a través de la entrevista, para recabar la información que permita el desarrollo del tema propuesto.

1. ¿Cuáles son las funciones que usted cumple en el área de la bodega?

Recibo la materia prima, la cual tengo que contar y poner un visto, si existe alguna falencia, comunico al proveedor para indicar las novedades que ha existido, luego paso a codificar cada uno de los artículos y entrego la factura al departamento de contabilidad, realizo pedidos de materiales a los proveedores

y entrego los materiales a los compañeros trabajadores según las recetas industriales que emiten de la oficina administrativa.

2. ¿La Industria Metálica Cotopaxi maneja algún sistema de costos que permite el control de la producción?

La industria no maneja ningún sistema de costos, simplemente se lleva un registro de todas las actividades económicas de forma general.

3. ¿Qué documento sustenta la recepción de materiales que entrega el proveedor a la empresa? y ¿Tiene el debido control de la calidad de materia prima?

La factura y la guía de remisión que entrega o envía el proveedor garantiza la recepción de materiales y luego se registra en bodega. Posteriormente se efectúa el control de la materia prima, si se encuentra falencias, es comunicado al proveedor para que de la respectiva solución, luego se pasa a devolver los materiales que están dañados, puesto que representa una pérdida para la industria si no se detecta a tiempo.

4. ¿La entrega de la materia prima a las áreas de producción lo efectúa de acuerdo a un documento que sustente la transferencia?

La señorita de administración pasa la orden de producción al jefe de producción con las especificaciones del producto que requiere el cliente y posteriormente a bodega, con las especificaciones del artículo a producir se entrega los materiales a las diferentes áreas.

5. ¿Qué documento permite el control y manejo adecuado de entrada y salida de los inventarios (materiales) de bodega, que se utiliza en las diferentes líneas de producción?

El documento que permite el adecuado control de los inventario de la materia prima es la tarjeta kárdex mediante el método promedio ponderado, con este documento nosotros podemos registrar el ingreso y egreso de los materiales.

6. ¿Existe documentos que respalde la transferencia de materia prima a los centros productivos? ¿Cuáles son?

Las recetas industriales son los documentos utilizados para conocer qué cantidad de materiales serán utilizados para una determinada producción y según ello se entrega la materia prima a producción.

7. ¿Cuál es el manejo de los materiales utilizados en las diferentes líneas de producción? ¿Existe desperdicios en el proceso productivo y cuál es su utilización y registro?

El manejo de los materiales es en base a recetas industriales, de ello depende la cantidad de materiales que se entrega a los centros productivos. Los desperdicios son reutilizados y clasificados de acuerdo a la validez, pero cuando ya no se puede utilizarlos nuevamente son vendidos como chatarra, estos desperdicios no son registrados, puesto que es una cantidad considerable de desechos.

8. ¿Cree usted que la Industria debe aplicar el sistema de costos por órdenes de producción, que ayude a un mejor control de los costos de producción?

Se necesita un control especialmente de la materia prima, puesto que el costo de los desperdicios no se puede controlar con veracidad. Con nueva implementación del sistema de costos que ayudaría a la empresa a ser más competitivos.

Análisis de la Entrevista

Después de haber aplicado la entrevista a la bodeguera que tiene conocimiento del tema propuesto, se expresa que la industria para el proceso productivo con relación a la utilización de los materiales, no existe una medida exacta, es por ello que existe desperdicios de materiales los mismos que son reutilizados, pero no en su totalidad, tampoco son registrados, puesto que es una cantidad considerable de desechos, sin embargo se necesita un control de la materia prima, ya que el costo de los desperdicios no se puede controlar con veracidad.

Se requiere de una aplicación del sistema de costos que ayudaría a la empresa a ser más competitivos.

2.9.5 Aplicación de Encuestas

2.9.5.1 Encuesta aplicada a los trabajadores de la Industria Metálica Cotopaxi.

OBJETIVO: Diagnosticar los problemas que tiene la Industria Metálica Cotopaxi, al no contar con un sistema de costos por órdenes de producción, a través de la encuesta, para recabar información que permita el desarrollo del tema propuesto.

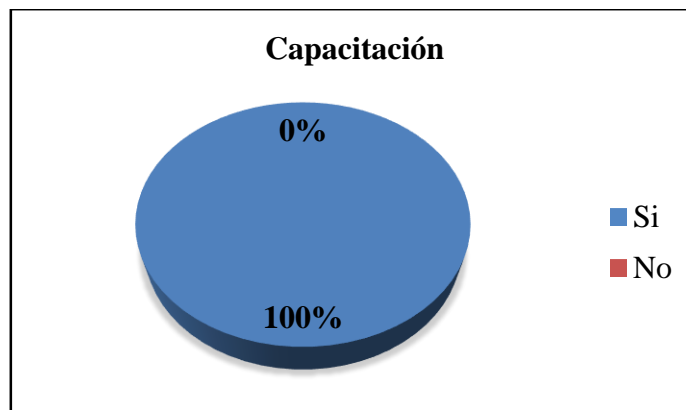
1. ¿Recibe UD. cursos de capacitación para el desempeño de sus actividades?

TABLA N° 2.1
CAPACITACIÓN

Alternativas	Frecuencia	Porcentaje
Si	7	100%
No	0	0%
Total	7	100%

Fuente: Industria Metálica Cotopaxi
Elaborado por: Las Tesistas

GRÁFICO N° 2.1



Fuente: Industria Metálica Cotopaxi
Elaborado por: Las Tesistas

Análisis e Interpretación

De los sujetos en estudio, el 100% manifiesta que recibe cursos de capacitación para el desempeño de sus actividades; de esta manera se considera que la mayoría de los empleados tienen conocimiento de la actividad productiva de la industria.

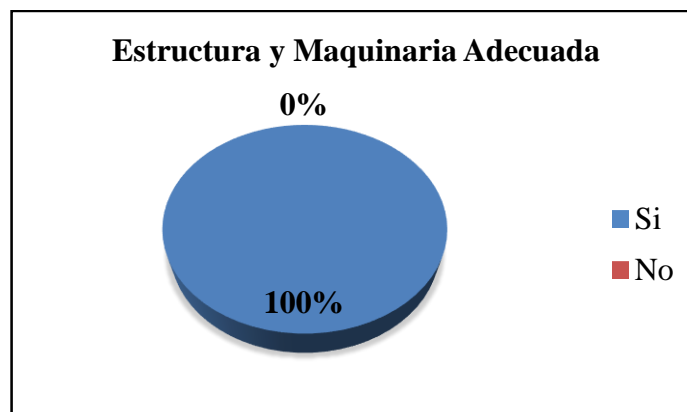
2. ¿La Industria posee la estructura y maquinaria adecuada para fabricar el producto?

TABLA N° 2.2
ESTRUCTURA Y MAQUINARIA ADECUADA

Alternativas	Frecuencia	Porcentaje
Si	7	100%
No	0	0%
Total	7	100%

Fuente: Industria Metálica Cotopaxi
Elaborado por: Las Tesistas

GRÁFICO N° 2.2



Fuente: Industria Metálica Cotopaxi
Elaborado por: Las Tesistas

Análisis e Interpretación

De los sujetos en estudio, el 100% expresa que la Industria posee la estructura y maquinaria adecuada para la producción.

Por lo tanto la industria tiene un espacio físico adecuado para realizar las actividades productivas de manera eficiente y eficaz.

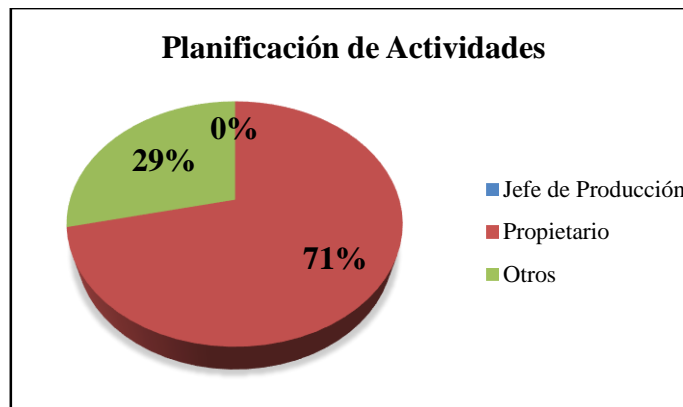
3. ¿Quién planifica las actividades a realizarse en la producción?

TABLA N° 2.3
PLANIFICACIÓN DE ACTIVIDADES

Alternativas	Frecuencia	Porcentaje
Jefe de Producción	0	0%
Propietario	5	71,43%
Otros	2	28,57%
Total	7	100,00%

Fuente: Industria Metálica Cotopaxi
Elaborado por: Las Tesistas

GRÁFICO N° 2.3



Fuente: Industria Metálica Cotopaxi
Elaborado por: Las Tesistas

Análisis e Interpretación

De los sujetos en estudio, el 71% manifiesta que el propietario es quién planifica las actividades productivas; mientras que el 29% dice que otros son los que realizan esta función.

Se expresa que en toda empresa existe un organigrama funcional donde la persona que esté a cargo de la administración deberá tener un amplio conocimiento de las diferentes actividades que desarrolla la industria, principalmente en la producción.

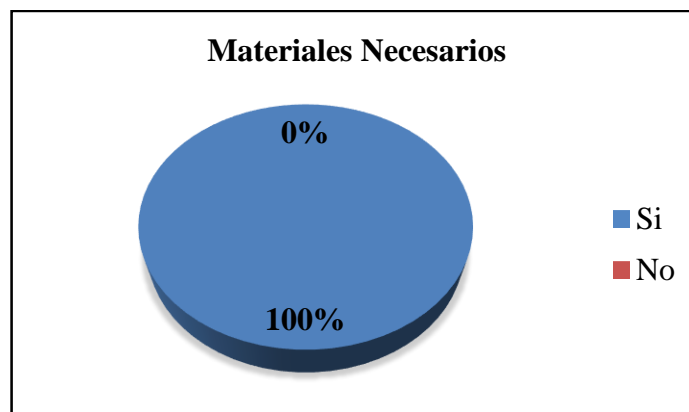
4. ¿Cuenta usted con todos los materiales necesarios para fabricar el producto?

TABLA N° 2.4
MATERIALES NECESARIOS

Alternativas	Frecuencia	Porcentaje
Si	7	100%
No	0	0%
Total	7	100%

Fuente: Industria Metálica Cotopaxi
Elaborado por: Las Tesistas

GRÁFICO N° 2.4



Fuente: Industria Metálica Cotopaxi
Elaborado por: Las Tesistas

Análisis e Interpretación

De los sujetos en estudio, el 100% manifiesta que cuenta con materiales necesarios para fabricar el producto.

Es decir que la Industria tiene a su disposición todos los materiales necesarios para la producción, lo cual facilita la productividad evitando desperdicio de tiempo y dinero.

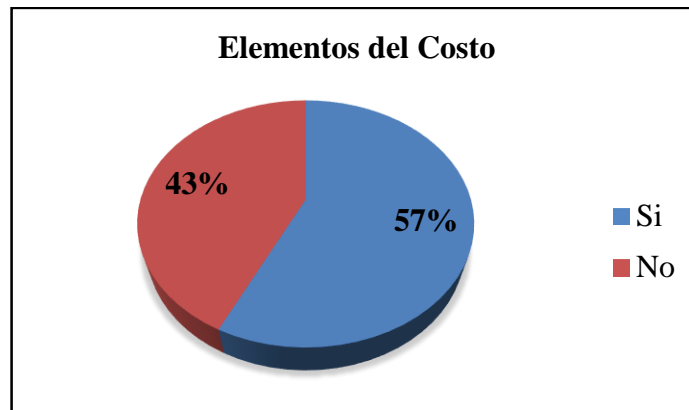
5. ¿Conoce usted los elementos del costo que forman parte del producto?

TABLA N° 2.5
ELEMENTOS DEL COSTO

Alternativas	Frecuencia	Porcentaje
Si	4	57%
No	3	43%
Total	7	100%

Fuente: Industria Metálica Cotopaxi
Elaborado por: Las Tesistas

GRÁFICO N° 2.5



Fuente: Industria Metálica Cotopaxi
Elaborado por: Las Tesistas

Análisis e Interpretación

De los sujetos en estudio, el 57% tienen conocimiento de los elementos del costo que forman parte del producto, mientras que el 43% expresa lo contrario.

Se manifiesta que todos los trabajadores deben conocer los elementos del costo como son: la materia prima, mano de obra, costos indirectos de fabricación empleados en la elaboración de un producto, el mismo que debe ser calculado en una forma técnica, para saber el precio real del producto.

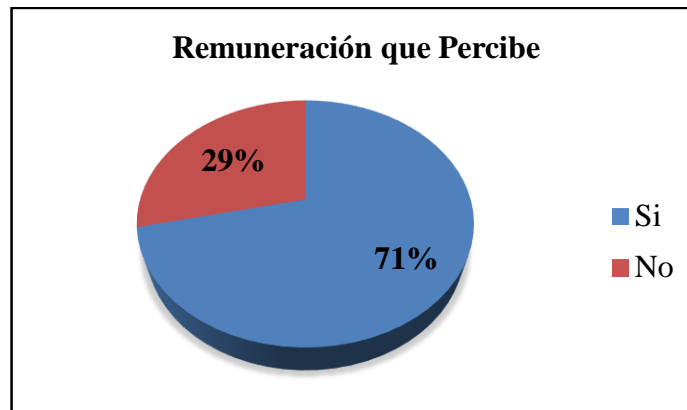
6. ¿Está usted conforme con la remuneración que percibe?

TABLA N° 2.6
REMUNERACIÓN QUE PERCIBE

Alternativas	Frecuencia	Porcentaje
Si	5	71,43%
No	2	28,57%
Total	7	100%

Fuente: Industria Metálica Cotopaxi
Elaborado por: Las Tesistas

GRÁFICO N° 2.6



Fuente: Industria Metálica Cotopaxi
Elaborado por: Las Tesistas

Análisis e Interpretación

De los sujetos en estudio, el 71% expresa estar conforme con la remuneración que recibe; mientras que el 29% manifiesta su inconformidad por la remuneración percibida.

Por lo tanto la administración debe tomar en cuenta el trabajo realizado por los empleados en el área de producción, puesto que es el trabajo fundamental en la industria para la generación de rentabilidad, por lo que debe ser mejor remunerado.

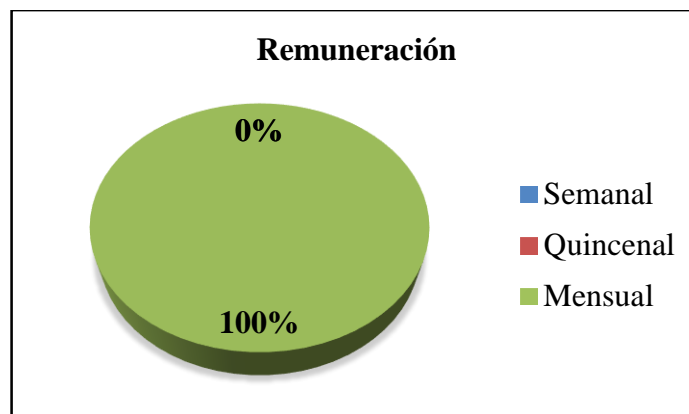
7. La remuneración que usted percibe es:

TABLA N° 2.7
REMUNERACIÓN

Alternativas	Frecuencia	Porcentaje
Semanal	0	0%
Quincenal	0	0%
Mensual	7	100%
Total	7	100%

Fuente: Industria Metálica Cotopaxi
Elaborado por: Las Tesistas

GRÁFICO N° 2.7



Fuente: Industria Metálica Cotopaxi
Elaborado por: Las Tesistas

Análisis e Interpretación

De los sujetos en estudio, el 100% manifiesta que recibe su remuneración mensualmente.

Es decir que la industria otorga los pagos a sus trabajadores de forma mensual, para que sus labores estén encaminadas al buen funcionamiento de la industria.

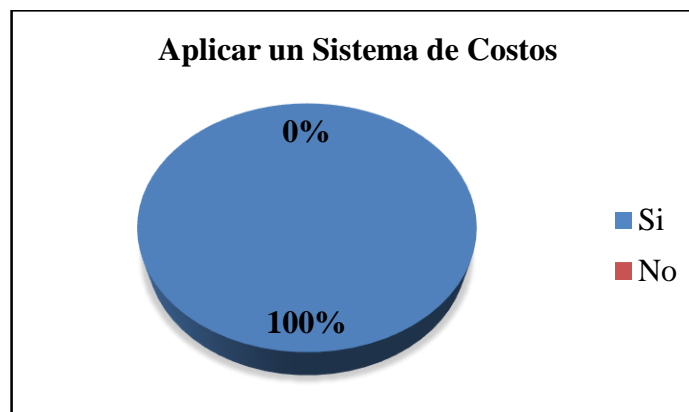
8. ¿Cree que es necesario aplicar un sistema de costos por órdenes de producción, el cual permitirá controlar el proceso de producción y los costos reales del producto?

TABLA N° 2.8
REMUNERACIÓN QUE PERCIBE

Alternativas	Frecuencia	Porcentaje
Si	7	100%
No	0	0%
Total	7	100%

Fuente: Industria Metálica Cotopaxi
Elaborado por: Las Tesistas

GRÁFICO N° 2.8



Fuente: Industria Metálica Cotopaxi
Elaborado por: Las Tesistas

Análisis e Interpretación

De los sujetos en estudio, el 100% considera que es factible la aplicación de un nuevo sistema de costos para mejorar el proceso productivo.

Se expresa que la mayoría está de acuerdo que se aplique un nuevo sistema de costos, ya que permite clasificar, registrar y agrupar los elementos de costos, facilitando que la administración conozca el costo unitario de cada proceso y producto.

2.9.5.2 Encuesta aplicada a los clientes de la Industria Metálica Cotopaxi (IMC).

Objetivo: Diagnosticar los problemas que tiene la Industria Metálica Cotopaxi (IMC), al no contar con un sistema de costos por órdenes de producción, a través de la encuesta, para recabar la información que permita el desarrollo del tema propuesto.

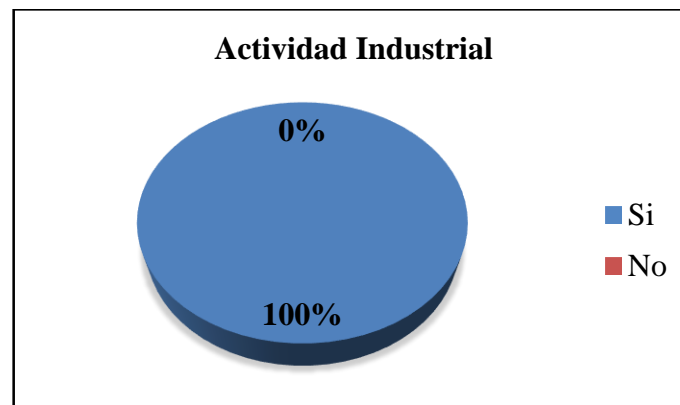
1. ¿Conoce usted la actividad que desarrolla la Industria Metálica Cotopaxi?

TABLA N° 2.9
ACTIVIDAD INDUSTRIAL

Alternativas	Frecuencia	Porcentaje
Si	80	100%
No	0	0%
Total	80	100%

Fuente: Industria Metálica Cotopaxi
Elaborado por: Las Tesistas

GRÁFICO N° 2.9



Fuente: Industria Metálica Cotopaxi
Elaborado por: Las Tesistas

Análisis e Interpretación

De los sujetos en estudio, el 100% manifiesta que conocen la actividad que desarrolla la industria; de esta manera se considera que la mayoría de los clientes tienen conocimiento de la actividad productiva y de los productos que oferta al mercado.

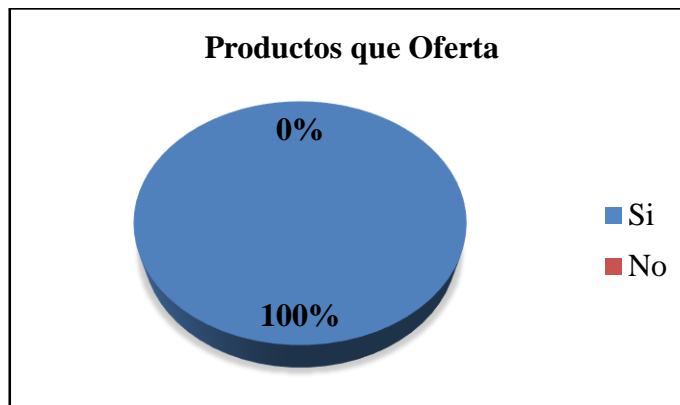
2. ¿Adquiere los productos que oferta la Industria Metálica Cotopaxi?

TABLA N° 2.10
PRODUCTOS QUE OFERTA

Alternativas	Frecuencia	Porcentaje
Si	80	100%
No	0	0%
Total	80	100%

Fuente: Industria Metálica Cotopaxi
Elaborado por: Las Tesistas

GRÁFICO N° 2.10



Fuente: Industria Metálica Cotopaxi
Elaborado por: Las Tesistas

Análisis e Interpretación

De los sujetos en estudio, el 100% manifiesta que adquiere los productos que oferta la industria.

Por lo tanto la mayoría de los clientes compran los productos que la industria elabora, debido a que sus productos son de excelente calidad y cumple con sus expectativas.

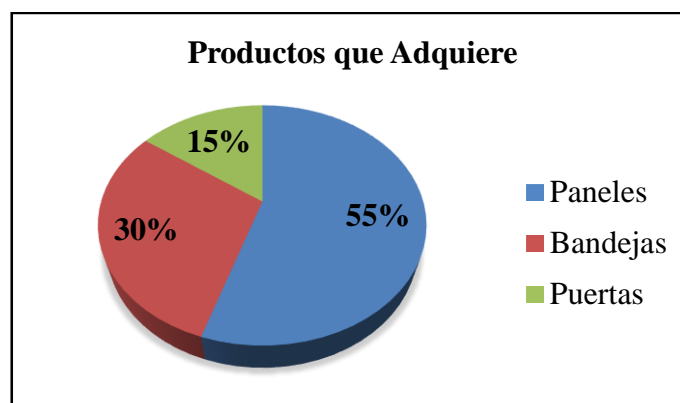
3. ¿Qué producto adquiere Ud. con mayor frecuencia de los que oferta la Industria Metálica Cotopaxi?

TABLA N° 2.11
PRODUCTOS QUE ADQUIERE

Alternativas	Frecuencia	Porcentaje
Paneles	44	55%
Bandejas	24	30%
Puertas	12	15%
Total	80	100%

Fuente: Industria Metálica Cotopaxi
Elaborado por: Las Tesistas

GRÁFICO N° 2.11



Fuente: Industria Metálica Cotopaxi
Elaborado por: Las Tesistas

Análisis e Interpretación

De los sujetos en estudio, el 55% expresa que adquiere paneles, mientras que el 30% manifiestan que compra bandejas y el 15% indica que adquiere puertas.

De esta manera se considera que el producto más competitivo en el mercado son los paneles, puesto que este producto es de consumo masivo para la fabricación de puertas metálicas en los talleres de la provincia de Cotopaxi y demás provincias.

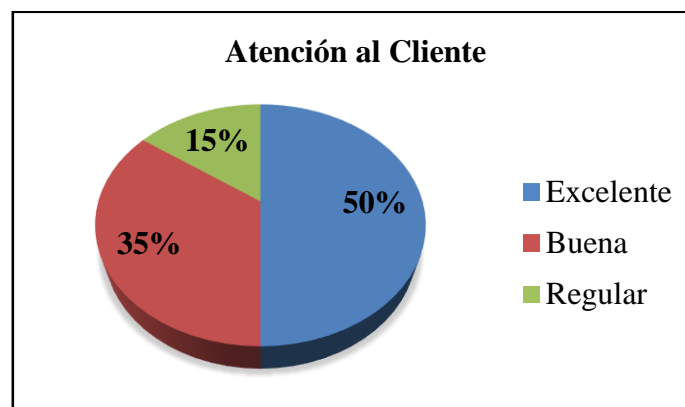
4. ¿Cómo califica la atención y servicio que brinda la Industria Metálica Cotopaxi?

TABLA N° 2.12
ATENCIÓN AL CLIENTE

Alternativas	Frecuencia	Porcentaje
Excelente	40	50%
Buena	28	35%
Regular	12	15%
Total	80	100%

Fuente: Industria Metálica Cotopaxi
Elaborado por: Las Tesistas

GRÁFICO N° 2.12



Fuente: Industria Metálica Cotopaxi
Elaborado por: Las Tesistas

Análisis e Interpretación

De los sujetos en estudio, el 50% expresa que la atención al cliente es excelente, mientras que el 35% indica que la atención es buena y el 15% piensa que es regular.

Es decir que la información acerca de la atención que presta la Industria Metálica Cotopaxi a sus clientes es importante, ya que esto permitirá mejorar el servicio a los clientes y aumentar el número de clientes, por lo que el cliente es el pilar fundamental de una organización.

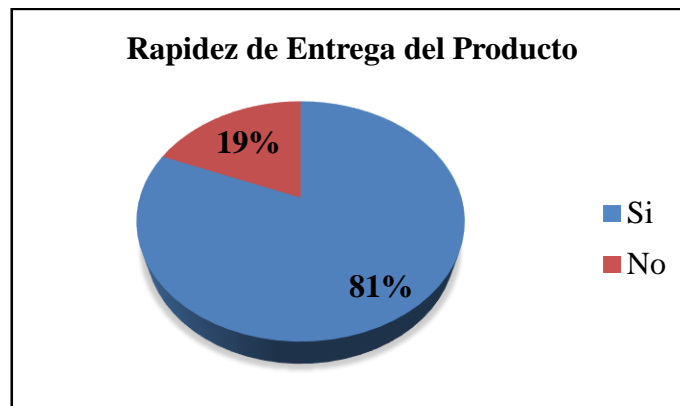
5. ¿Está conforme con la rapidez de entrega del producto solicitado?

TABLA N° 2.13
RAPIDEZ DE ENTREGA DEL PRODUCTO

Alternativas	Frecuencia	Porcentaje
Si	65	81%
No	15	19%
Total	80	100%

Fuente: Industria Metálica Cotopaxi
Elaborado por: Las Tesistas

GRÁFICO N° 2.13



Fuente: Industria Metálica Cotopaxi
Elaborado por: Las Tesistas

Análisis e Interpretación

De los sujetos en estudio, el 81% manifiesta que está conforme con la rapidez de entrega, mientras que el 19% indica que no está conforme con la rapidez de entrega del producto.

Por lo tanto la industria debe tener mejor desempeño laboral en la entrega del producto y así evitar pérdida de clientela.

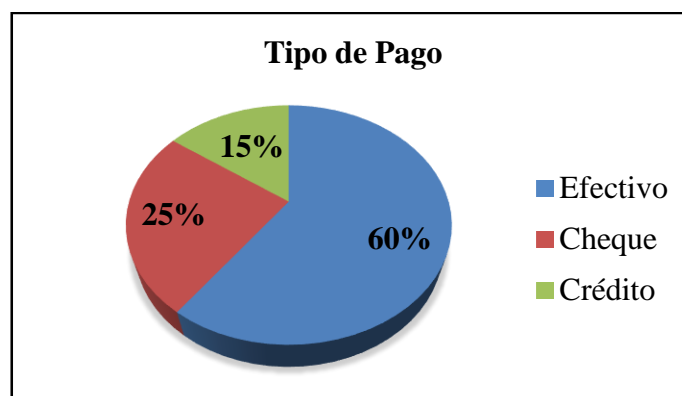
6. De qué manera cancela las compras de los productos que oferta la Industria:

TABLA N° 2.14
TIPO DE PAGO

Alternativas	Frecuencia	Porcentaje
Efectivo	48	60%
Cheque	20	25%
Crédito	12	15%
Total	80	100%

Fuente: Industria Metálica Cotopaxi
Elaborado por: Las Tesistas

GRÁFICO N° 2.14



Fuente: Industria Metálica Cotopaxi
Elaborado por: Las Tesistas

Análisis e Interpretación

De los sujetos en estudio, el 60% expresa que realiza sus compras en efectivo, mientras que el 25% manifiesta que efectúa sus pagos por medio de cheque y el 15% indica que tiene crédito.

Es decir que la mayoría de los clientes cancelan sus compras en efectivo, por lo tanto la industria tiene buena rentabilidad para poder continuar con la producción.

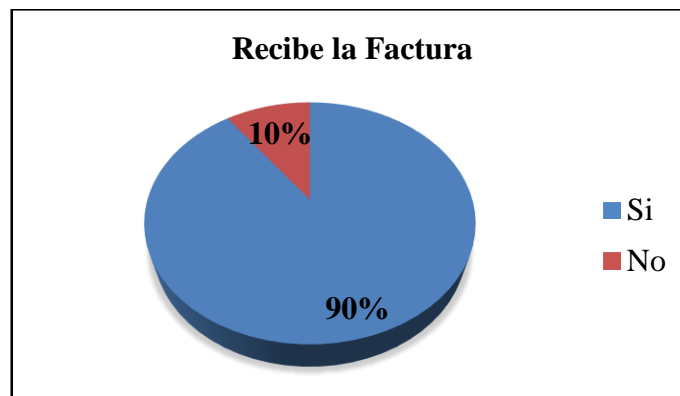
7. ¿Recibe la correspondiente factura por la compra de los productos?

TABLA N° 2.15
RECIBE LA FACTURA

Alternativas	Frecuencia	Porcentaje
Si	72	90%
No	8	10%
Total	80	100%

Fuente: Industria Metálica Cotopaxi
Elaborado por: Las Tesistas

GRÁFICO N° 2.15



Fuente: Industria Metálica Cotopaxi
Elaborado por: Las Tesistas

Análisis e Interpretación

De los sujetos en estudio, el 90% manifiesta que recibe la factura, mientras que el 10% expresa que no recibe la factura.

Se manifiesta que la industria debe cumplir con las disposiciones establecidas por el Servicio de Rentas Internas, para que los clientes tengan un respaldo de su compra.

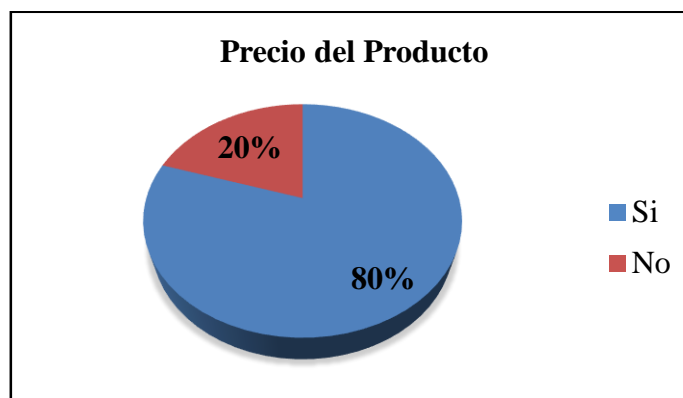
8. ¿Considera usted que el precio de compra del producto es el adecuado con relación a la competencia?

TABLA N° 2.16
PRECIO DEL PRODUCTO

Alternativas	Frecuencia	Porcentaje
Si	64	80%
No	16	20%
Total	80	100%

Fuente: Industria Metálica Cotopaxi
Elaborado por: Las Tesisistas

GRÁFICO N° 2.16



Fuente: Industria Metálica Cotopaxi
Elaborado por: Las Tesisistas

Análisis e Interpretación

De los sujetos en estudio, el 80% expresa que es adecuado el precio del producto con relación a la competencia, mientras que el 20% indica que no es adecuado el precio del producto con relación a la competencia.

Por lo tanto la Industria Metálica Cotopaxi debe establecer correctamente el PVP, para que cautive a más clientela.

9. ¿Considera factible la Aplicación de un sistema de costos para mejorar los precios de venta (PVP) a los clientes?

TABLA N° 2.17
ALTERNATIVA PARA MEJORAR EL PVP

Alternativas	Frecuencia	Porcentaje
Si	76	95%
No	4	5%
Total	80	100%

Fuente: Industria Metálica Cotopaxi
Elaborado por: Las Tesistas

GRÁFICO N° 2.17



Fuente: Industria Metálica Cotopaxi
Elaborado por: Las Tesistas

Análisis e Interpretación

De los sujetos en estudio, el 95% considera que es factible la aplicación de un nuevo sistema de costos, mientras que el 5% indica que únicamente debe mejorar el costo del proceso productivo.

Es decir que la mayoría está de acuerdo que se aplique un nuevo sistema de costos que ayude a determinar con exactitud el costo de producción y el PVP en la Industria Metálica Cotopaxi.

2.9.5.3 Encuesta aplicada a los proveedores de la Industria Metálica Cotopaxi.

Objetivo: Diagnosticar los problemas que tiene la Industria Metálica Cotopaxi (IMC), al no contar con un sistema de costos por órdenes de producción, a través de la encuesta, para recabar la información que permita el desarrollo del tema propuesto.

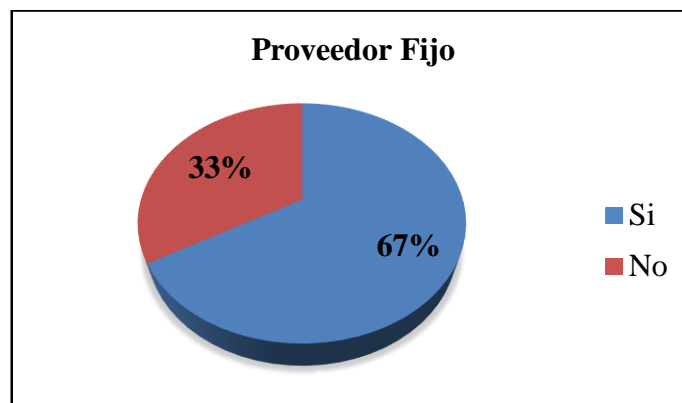
1. ¿Usted es proveedor fijo de la Industria Metálica Cotopaxi?

TABLA N° 2.18
PROVEEDOR FIJO

Alternativas	Frecuencia	Porcentaje
Si	4	67%
No	2	33%
Total	6	100%

Fuente: Industria Metálica Cotopaxi
Elaborado por: Las Tesistas

GRÁFICO N° 2.18



Fuente: Industria Metálica Cotopaxi
Elaborado por: Las Tesistas

Análisis e Interpretación

De los sujetos en estudio, el 67% indica que son proveedores fijos, mientras que el 33% manifiestan lo contrario; de esta manera se considera que la mayoría de los proveedores son fijos debido a su credibilidad y puntualidad en la entrega de los productos.

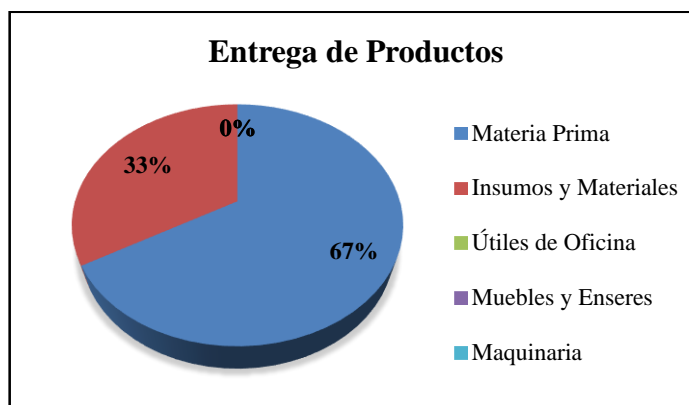
2. ¿Qué tipo de producto entrega a la industria?

TABLA N° 2.19
ENTREGA DE PRODUCTOS

Alternativas	Frecuencia	Porcentaje
Materia Prima	4	67%
Insumos y materiales	2	33%
Útiles de Oficina	0	0%
Muebles y Enseres	0	0%
Maquinaria	0	0%
Total	6	100%

Fuente: Industria Metálica Cotopaxi
Elaborado por: Las Tesistas

GRÁFICO N° 2.19



Fuente: Industria Metálica Cotopaxi
Elaborado por: Las Tesistas

Análisis e Interpretación

De los sujetos en estudio, el 67% manifiesta que provee a la Industria de Materia Prima, mientras que el 33% expresa que abastece de Insumos y Materiales necesarios para la producción.

De esta manera se considera que la Industria compra en mayor proporción la Materia Prima por lo que en la mayoría de la producción utiliza materiales directos.

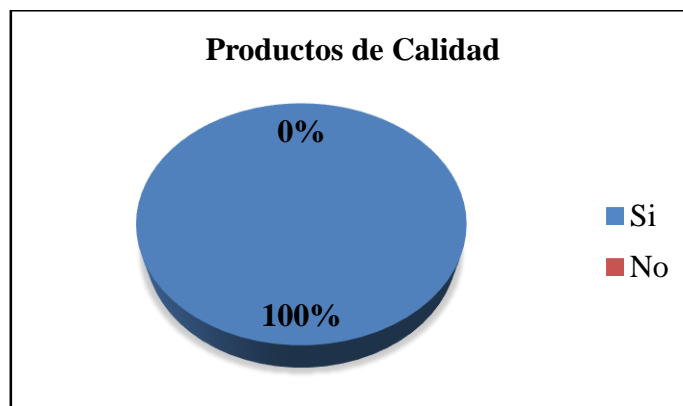
3. ¿Usted considera que los productos que abastece a la industria son de calidad?

TABLA N° 2.20
PRODUCTOS DE CALIDAD

Alternativas	Frecuencia	Porcentaje
Si	6	100%
No	0	0%
Total	6	100%

Fuente: Industria Metálica Cotopaxi
Elaborado por: Las Tesistas

GRÁFICO N° 2.20



Fuente: Industria Metálica Cotopaxi
Elaborado por: Las Tesistas

Análisis e Interpretación

De los sujetos en estudio, el 100% expresa que los productos que abastecen a la Industria son de calidad.

Es decir que la Industria trabaja con materiales de calidad que ayuda a garantizar su producción, debido a que la empresa exige a sus proveedores altos estándares de calidad en los productos que proporcionan para generar su producción.

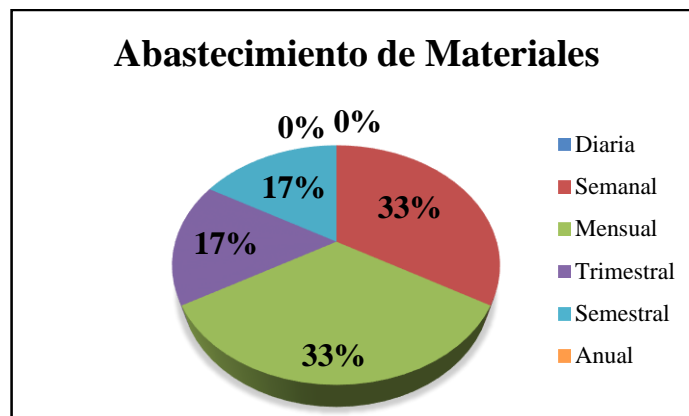
4. ¿Cada qué tiempo abastece de materiales a la industria?

TABLA N° 2.21
ABASTECIMIENTO DE MATERIALES

Alternativas	Frecuencia	Porcentaje
Diaria	0	0%
Semanal	2	33%
Mensual	2	33%
Trimestral	1	17%
Semestral	1	17%
Anual	0	0%
Total	6	100%

Fuente: Industria Metálica Cotopaxi
Elaborado por: Las Tesistas

GRÁFICO N° 2.21



Fuente: Industria Metálica Cotopaxi
Elaborado por: Las Tesistas

Análisis e Interpretación

De los sujetos en estudio, el 33% indica que abastece de productos a la industria en forma semanal, el 33% en forma mensual, el 17% en forma trimestral y el 17% en forma semestral.

Por lo tanto la mayoría de los proveedores abastecen de materia prima a la Industria en forma semanal y mensual, debido a que la producción así lo requiere.

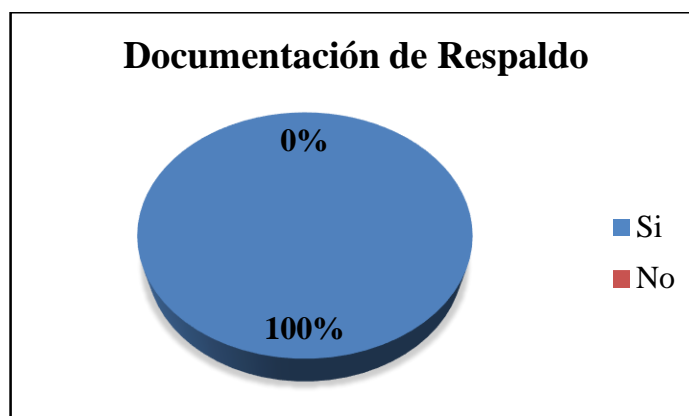
5. ¿Cómo proveedor de la industria emite la documentación de respaldo en la entrega de la mercadería?

TABLA N° 2.22
DOCUMENTACIÓN DE RESPALDO

Alternativas	Frecuencia	Porcentaje
Si	6	100%
No	0	0%
Total	6	100%

Fuente: Industria Metálica Cotopaxi
Elaborado por: Las Tesistas

GRÁFICO N° 2.22



Fuente: Industria Metálica Cotopaxi
Elaborado por: Las Tesistas

Análisis e Interpretación

De los sujetos en estudio, el 100% manifiesta que emite los documentos de respaldo en la transferencia de las mercaderías.

Es decir que la mayoría de los proveedores si entrega la documentación respectiva como: facturas, guías de remisión y comprobantes de retención, los mismos que permite a la industria llevar un registro adecuado de las compras.

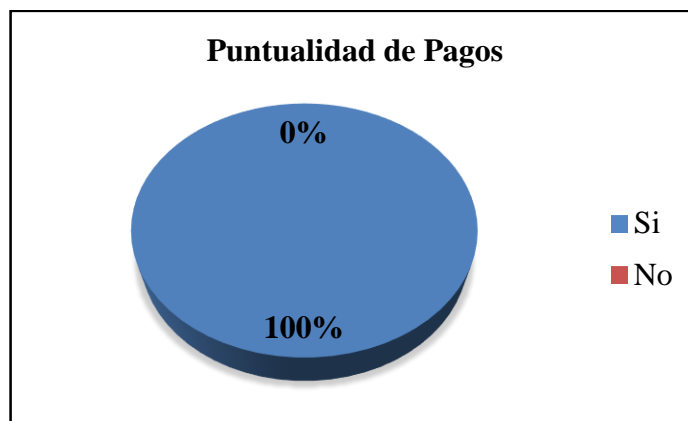
6. ¿La industria efectúa pagos puntuales por su compra?

TABLA N° 2.23
PUNTUALIDAD DE PAGOS

Alternativas	Frecuencia	Porcentaje
Si	6	100%
No	0	0%
Total	6	100%

Fuente: Industria Metálica Cotopaxi
Elaborado por: Las Tesistas

GRÁFICO N° 2.23



Fuente: Industria Metálica Cotopaxi
Elaborado por: Las Tesistas

Análisis e Interpretación

De los sujetos en estudio, el 100% expresa que la Industria efectúa sus pagos puntuales a los proveedores.

Se expresa que la Industria cumple con los pagos puntuales por las compras de materiales realizadas a sus proveedores, por lo tanto existe confianza entre las partes mencionadas.

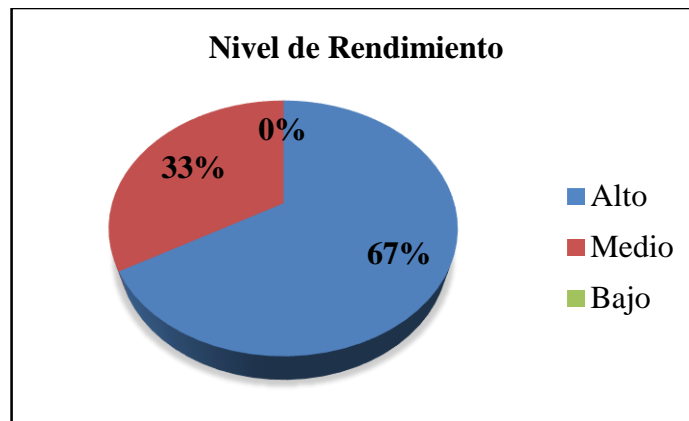
7. ¿Cómo proveedor en qué nivel de rendimiento considera a la industria?

TABLA N° 2.24
NIVEL DE RENDIMIENTO

Alternativas	Frecuencia	Porcentaje
Alto	4	67%
Medio	2	33%
Bajo	0	0%
Total	6	100%

Fuente: Industria Metálica Cotopaxi
Elaborado por: Las Tesistas

GRÁFICO N° 2.24



Fuente: Industria Metálica Cotopaxi
Elaborado por: Las Tesistas

Análisis e Interpretación

De los sujetos en estudio, el 67% manifiesta que la Industria tiene un nivel alto de rendimiento y el 33% expresa que la industria tiene un nivel medio de rendimiento.

Es decir que la Industria posee un buen nivel de rendimiento económico y productivo, sin embargo debe tener un mejor desarrollo empresarial, para tener buen prestigio y solvencia ante terceras personas y así cumplir con sus obligaciones.

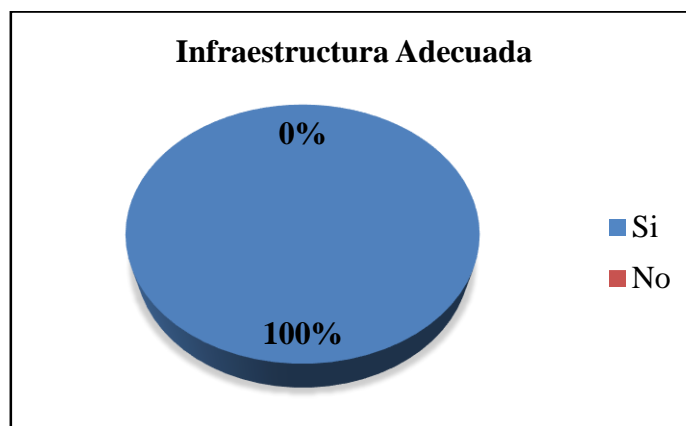
8. ¿Considera que la industria tiene una infraestructura adecuada como espacios físicos, bodegas, o maquinaria para poder aplicar un nuevo sistema de costo?

TABLA N° 2.25
INFRAESTRUCTURA ADECUADA

Alternativas	Frecuencia	Porcentaje
Si	6	100%
No	0	0%
Total	6	100%

Fuente: Industria Metálica Cotopaxi
Elaborado por: Las Tesistas

GRÁFICO N° 2.25



Fuente: Industria Metálica Cotopaxi
Elaborado por: Las Tesistas

Análisis e Interpretación

De los sujetos en estudio, el 100% indica que la Industria tiene una infraestructura adecuada.

Se considera que la Industria tiene una infraestructura óptima que será tomada en cuenta para aplicar un sistema de costos por órdenes de producción, que ayude a controlar los costos incurridos en la producción.

2.10 Conclusiones

La Industria no cuenta con un sistema de costos por órdenes de producción que permita establecer con exactitud los costos unitarios de cada producto y el precio de venta al público, puesto que la industria determina los costos de forma general, ya que no considera los demás rubros que intervienen en la producción, especialmente los costos indirectos de fabricación.

Los productos fabricados por la Industria Metálica Cotopaxi no tienen normas de calidad, se basa únicamente en las normas de calidad de la materia prima adquirida de sus proveedores.

La Industria no cuenta con documentos suficientes que respalden el desarrollo del proceso productivo, puesto que únicamente utiliza las recetas industriales y las órdenes de trabajo.

2.11 Recomendaciones

Utilizar el Sistema de Costos que se propone en la presente tesis, el mismo que indica de manera clara y sencilla como registrar en forma correcta los costos reales incurridos en cada producción tanto de la materia prima, mano de obra y especialmente de los costos indirectos de fabricación con relación al prorrateo de acuerdo al número de unidades producidas y al tipo de producto elaborado.

Implementar las normas de calidad de acuerdo al tipo de producto elaborado por la Industria Metálica Cotopaxi, para que el producto sea competitivo en el mercado.

Diseñar formatos que respalden el proceso productivo, como: órdenes de compra, órdenes de producción y requisición de materiales, que permita registrar todo el proceso de producción, el mismo que ayude a llevar un registro adecuado de los elementos de costos.

CAPÍTULO III

3.1 Datos de la Propuesta

NOMBRE DE LA EMPRESA: Industria Metálica Cotopaxi (IMC)

DIRECCIÓN: Barrio San Silvestre, calle principal, Parroquia San Buenaventura del Cantón Latacunga.

GERENTE: Sr. Aníbal Culqui Terán

AÑO: 2013

3.2 Objetivos

3.2.1 Objetivo General

- Aplicar el Sistema de Costos por Órdenes de Producción, a través de documentos fuente proporcionado por la Industria Metálica Cotopaxi, para determinar los costos reales de producción del producto fabricado, con el fin de obtener información confiable y oportuna para la toma de decisiones.

3.2.2 Objetivos Específicos

- Optimizar los recursos productivos, tomando en cuenta los elementos que forman parte del producto, para minimizar los costos innecesarios en el proceso productivo.

- Determinar sus costos reales totales, unitarios y la utilidad bruta de cada producto elaborado, a través de la aplicación del sistema de costos por órdenes de producción, para una toma adecuada de decisiones en inversiones productivas.

3.3 Descripción de la Propuesta

La propuesta que se plantea a la Industria Metálica Cotopaxi tiene como objetivo diseñar un sistema de costos con el que se pueda controlar los costos de producción que se utilizan en el proceso productivo, tomando en cuenta que la aplicación de sistema de costos provee beneficios para el control del proceso productivo de los artículos elaborados en la industria.

El desarrollo de la propuesta se basó en información real, permitiendo de esta manera al propietario conocer los costos reales de producción totales y unitarios de acuerdo a los costos de la mano de obra, materia prima y costos indirectos de fabricación, a fin de establecer los precios de venta de cada uno de sus productos que permita a la industria obtener una utilidad satisfactoria, la misma que ayude a una toma adecuada de decisiones.

La Industria Metálica Cotopaxi cuenta con las siguientes líneas de producción, a los cuales se aplicó el sistema de costos por órdenes de producción como son:

- Línea de Paneles: CUADRO DIAMANTE TRADICIONAL, CUADRO TRADICIONAL, CUADRO EP DIAMANTE, RESIDENCIAL 4, y EXP FLOR.
- Línea de bandejas: Latas lizas nuevas para hornos.
- Línea de Puertas: Puertas Batiente

De los productos se determinó el costo de producción, mediante un proceso que inicia con la emisión de la orden de producción, seguido de la orden de compra de los materiales y la requisición de materiales necesarios para la elaboración de cada

uno de los pedidos con su respectivo control de inventarios, mediante la utilización de tarjetas kárdex, que ayudará a conocer los costos reales de producción y el control de los mismos.

3.4 Justificación

La Aplicación de un Sistema de Costos por Órdenes de Producción permitirá a la Industria Metálica Cotopaxi (IMC) el control de los costos de producción, verificando que los recursos que posee la industria sean utilizados de manera eficiente para generar productividad y rentabilidad.

El desarrollo de este tema es dar a conocer las bases para controlar y registrar eficazmente los costos de producción, otorgando a la industria una herramienta que facilite la identificación de actividades innecesarias, ofrezca seguridad en el proceso de costo, facilite la competitividad a través de la reducción de costos, con el objetivo de establecer precios de venta adecuados tanto para la industria como para los clientes, que permita la toma acertada y oportuna de decisiones de manera eficiente y eficaz.

El desarrollo de la presente investigación, facilita un aporte práctico ya que mejorará la situación actual de la industria, a través de métodos y procedimientos que proveerá un mejor control en el proceso productivo, otorgando la información segura y confiable a fin de lograr el cumplimiento de los objetivos planteados por la industria.

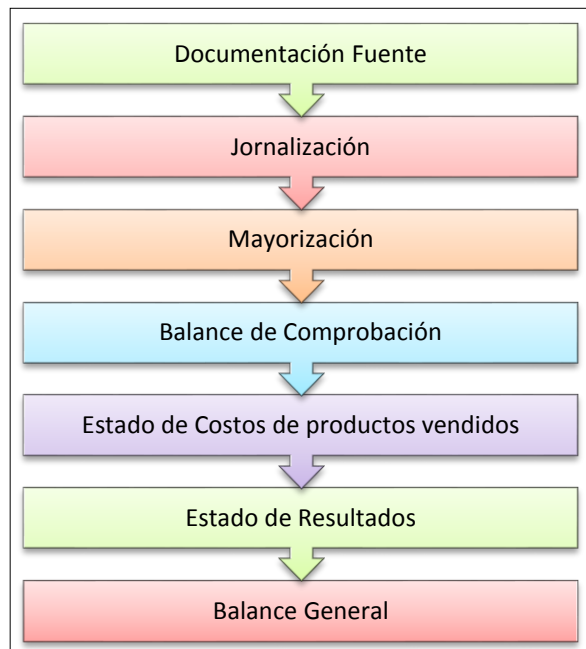
Es viable la investigación de este tema por cuanto las autoras tienen conocimiento en el área contable, cuentan con la bibliografía sobre el tema, recursos necesarios para el desarrollo de la investigación y acceso a la información, por cuanto el gerente propietario y la administración tienen interés de que este sistema sea aplicado en su industria.

3.5 Desarrollo de la Propuesta

3.5.1 Flujograma del Proceso Contable

El flujograma representa en lo que consiste el proceso contable de elaborar un Sistema de Costos por Órdenes de Producción para la Industria Metálica Cotopaxi (IMC), provincia de Cotopaxi, cantón Latacunga, parroquia San Buenaventura, barrio San Silvestre.

CUADRO N° 3.1
FLUJOGRAMA DEL PROCESO CONTABLE



Fuente: Propia
Elaborado por: Las Tesistas

3.5.2 Plan de Cuentas

La propuesta que se realizó a la Industria Metálica Cotopaxi inicia con un plan de cuentas en base a las NIIF, en las que se va a detallar las diferentes cuentas con las que se trabajó en el registro contable.

CUADRO N° 3.2
PLAN GENERAL DE CUENTAS

Industria Metálica Cotopaxi	
CÓDIGO	CUENTAS
1.	ACTIVOS
1.1	ACTIVOS CORRIENTE
1.1.1.	Caja
1.1.2.	Caja Chica
1.1.3.	Bancos
1.1.3.1.	Banco Pichincha
1.1.3.2.	Banco del Austro
1.1.3.3.	Banco de Guayaquil
1.1.3.4.	Banco de Fomento
1.1.3.5.	Cooperativa CACPECO
1.1.3.6.	Banco Procredit
1.1.4.	Documentos por Cobrar
1.1.5.	Cuentas por Cobrar
1.1.6.	Anticipos
1.1.7.	(-) Provisión Cuentas Incobrables
1.1.8.	IVA en Compras
1.1.9.	Anticipo Rfir 1%
1.1.10.	Rfir de IVA Anticipado 30% (Bienes)
1.1.11.	Rfir de IVA Anticipado 70% (Servicios)
1.1.12.	Inventario Productos Terminados
1.1.13.	Inventario de Productos En Proceso
1.1.14.	Inv. Materia Prima Directa
1.1.15.	Suministros de Oficina
1.2	ACTIVOS NO CORRIENTES
1.2.1.	Terrenos
1.2.2.	Edificios
1.2.2.1.	(-) Dep. Acumulada de Edificio
1.2.3.	Maquinaria y Equipo
1.2.3.1.	(-) Dep. Acumulada Maquinaria y Equipo
1.2.4.	Muebles y Enseres
1.2.4.1.	(-) Dep. Acumulada Muebles y Enseres
1.2.5.	Equipo de Oficina
1.2.5.1.	(-) Dep. Acumulada Equipo de Oficina
1.2.6.	Vehículos
1.2.6.1.	(-) Dep. Acumulada de Vehículo

1.2.7.	Equipo de Computación
1.2.7.1	(-) Dep. Acumulada Equipo de Computación
1.2.8	Marcas y Patentes
1.3	OTROS ACTIVOS
1.3.1	Otros Activos
2.	PASIVOS CORRIENTES
2.1.	Proveedores
2.2.	Cuentas por Pagar
2.3.	Documentos por Pagar
2.4.	IVA Ventas
2.5.	Rfir por Pagar 1%
2.6.	Rfir por Pagar 2%
2.7.	Rfir por Pagar 8%
2.8.	Rfir por Pagar 10%
2.9.	Ret. del IVA 30% por Pagar
2.10.	Ret. del IVA 70%
2.11.	Ret. del IVA 100%
2.12.	22% Impuesto a la Renta por Pagar
2.13.	Aporte Patronal por Pagar
2.14.	IESS por Pagar
2.15.	Nómina por Pagar
2.16.	Provisiones Patronales por Pagar
2.16.1	Décimo Tercer Sueldo
2.16.2	Vacaciones por Pagar
2.2.	PASIVOS NO CORRIENTES
2.2.1.	Préstamos por Pagar
2.2.2.	Hipotecas por Pagar
3.	PATRIMONIO
3.1.	Capital
3.2.	Ganancia del Ejercicio
3.3.	Pérdida del Ejercicio
3.4.	RESULTADOS
3.4.1.	Utilidad del Ejercicio Anterior
3.4.2.	Utilidad del Ejercicio Anterior
4.1.	INGRESOS
4.1.1.	Ventas de Productos Terminados
4.1.2.	(-)Descuento en Ventas
4.1.3.	(-)Devolución en Ventas
4.1.4.	(-)Transporte en Ventas
4.1.5.	Utilidad Bruta en Ventas
4.2.	INGRESOS NO OPERACIONALES

4.2.1	Otros ingresos
5.	GASTOS
5.1.	GASTOS OPERACIONALES
5.1.2	Compras
5.1.2.	Descuento en Compras
5.1.3.	Devolución en Compras
5.1.4.	Transporte en Compras
5.2.	GASTO DE ADMINISTRACIÓN
5.2.1	Gasto Sueldos y salarios
5.3.	GASTO SERVICIOS
5..3.1.	Gasto Servicios Básicos
5..3.2.	Energía Eléctrica
5..3.3.	Agua Potable
5..3.4.	Gasto Suministros y Materiales de Fábrica
5..3.5.	Gasto Mantenimiento Vehículo
5..3.6.	Gasto Publicidad
5..3.7.	Gasto Útiles de Oficina
6.	COSTO PRODUCCIÓN Y VENTAS
6.1	COSTOS DIRECTOS
6.1.1.	Materia Prima Directa
6.1.2.	Mano de Obra Directa
6.2.	COSTOS INDIRECTOS
6.2.1.	Costos Indirectos de Fabricación
6.2.2.	Materia Prima Indirecta
6.2.3.	Mano de Obra Indirecta
6.3.	COSTOS DE PRODUCCIÓN
6.3.1	Costo de Producción
7.	CUENTAS ESPECIALES
7.1	Costos de Ventas

Fuente: Industria Metálica Cotopaxi
Elaborado por: Las Tesistas

3.5.3 Datos o Transacciones

Para el desarrollo de este trabajo se consideró los distintos pedidos de los productos fabricados en la Industria Metálica Cotopaxi en el período de enero a junio del año 2013, en el que se detalló de forma sencilla el ciclo de producción en un sistema de costos por órdenes de producción.

Las transacciones generadas en el primer semestre de enero a junio del 2013 en la industria fueron:

TRANSACCIONES DEL MES ENERO DEL 2013

- **Enero 01.-** La industria inicia sus actividades con la siguiente información financiera: Caja \$3539,99; Bancos \$44862,18; Cuentas por Cobrar Clientes \$69414,59; Provisión Cuentas Incobrables \$1543,7; Inventario Materia Prima Directa \$247713,65; Inventario de Productos Terminados \$9674,28; Edificios \$40986,08; Muebles y Enseres \$ 1169,87; Maquinaria y Herramienta \$ 42583,48; Equipo de Cómputo y Software \$ 1417,88; Vehículo \$ 25606,24; Terrenos \$52189,24; Cuentas por Pagar a Proveedores \$58504,64; Otras Cuentas por Pagar \$2358,87; Obligaciones con Instituciones Financieras \$81362,89 y Patrimonio Neto \$395387,38.
- **Enero 02.-** Según F#20494 se vende 50 paneles CUADROS DIAMANTE TRADICIONAL 0.54x1m a \$6,70 c/u y 70 paneles CUADROS TRADICIONAL 0.54x1m a \$6,70 c/u + IVA a Sociedad Civil, en efectivo.
- **Enero 02.-** Según F#20496 se vende 30 paneles EXP FLOR 0.27x1.04m a \$6,78 c/u + IVA al Sr. Carrera Jaime, en efectivo.
- **Enero 02.-** Según orden de compra #001 y F#76780, se adquiere: 10 galones (5L) pintura gris, 10 lijas, 5L de masilla, 200 electrodos y 80m de stretch film (0,50x1) a \$64,64 + IVA a la empresa Rey, en efectivo.
- **Enero 03.-** Producción solicita a bodega con orden de requisición de materiales #001, para la orden de producción #001.
- **Enero 03.-** Producción solicita a bodega con orden de requisición de materiales #002, para la orden de producción #002.
- **Enero 03.-** Producción solicita a bodega con orden de requisición de materiales #003, para la orden de producción #003.
- **Enero 07.-** Según F#20546 se vende 10 paneles CUADROS TRADICIONAL 0.54x1m a \$6,70 c/u + IVA a la empresa Proviaceros, en efectivo.
- **Enero 07.-** Según F#20547 se vende 20 paneles CUADROS TRADICIONAL 0.54x1m a \$6,70 c/u + IVA al Sr. Guerra Fabián, en efectivo.

- **Enero 07.-** Según F#20549 se vende 10 paneles RESIDENCIAL 4 2x1 a \$24,11 c/u + IVA a la empresa Aceros, en efectivo.
- **Enero 08.-** Según F#20550 se vende 20 paneles CUADROS TRADICIONAL 0.54x1m a \$6,70 c/u + IVA a Sr. Carrera Jaime, en efectivo.
- **Enero 09.-** Según orden de compra #002 y F#76787, se adquiere: 90 tubos H.G 1 ½ (40x40x1.5) a \$295,98 + IVA a la empresa Rey, en efectivo.
- **Enero 16.-** Se genera la orden de producción #002 de 1750 paneles CUADROS DIAMANTE TRADICIONAL, según hoja de costos #002.
- **Enero 17.-** Según F#20551 se vende 700 paneles CUADROS DIAMANTE TRADICIONAL 0.54x1m a \$6,70 c/u + IVA a la empresa Aceros, en efectivo.
- **Enero 17.-** Según F#20553 se vende 50 paneles RESIDENCIAL 4 2x1m a \$24.11 c/u + IVA a consumidor final, en efectivo.
- **Enero 17.-** Producción solicita a bodega con orden de requisición de materiales #004, para la orden de producción #004.
- **Enero 18.-** Según F#20555 se vende 300 paneles CUADROS DIAMANTE TRADICIONAL 0.54x1m a \$6,70 c/u + IVA a la empresa Proviaceros, en efectivo.
- **Enero 21.-** Según F#20557 se vende 100 paneles CUADROS DIAMANTE TRADICIONAL 0.54x1m a \$6,70 c/u + IVA a la empresa Contrutobar, en efectivo.
- **Enero 22.-** Según F#20559 se vende 30 paneles CUADROS DIAMANTE TRADICIONAL 0.54x1m a \$6,70 c/u+ IVA a Sr. Salazar Alberto, en efectivo.
- **Enero 22.-** Según F#20560 se vende 30 CUADROS DIAMANTE TRADICIONAL 0.54x1m a \$6,70 c/u + IVA a Sr. Gavilánez Hugo, en efectivo.
- **Enero 23.-** Según F#20562 se vende 1300 paneles CUADROS EP. DIAMANTE 0.54x1m a \$6,56 c/u + IVA a la empresa Aceros, con Ch#005890.
- **Enero 23.-** Según F#20564 se vende 750 paneles CUADROS EP. DIAMANTE 0.54x1m a \$6,56 c/u+ IVA a la empresa Uvillus S.A., con Ch#002290.
- **Enero 23.-** Se genera la orden de producción #003 de 2300 paneles CUADROS EP. DIAMANTE 0.54x1m, según hoja de costos #003.
- **Enero 23.-** Según F#20714 se vende 34 paneles CUADROS DIAMANTE TRADICIONAL 0.54x1m a \$6,70 c/u +IVA a Sr. Sandoval Mario, en efectivo.

- **Enero 24.-** Según F#20716 se vende 70 paneles CUADROS EP. DIAMANTE 0.54x1m a \$6,56 c/u + IVA a Sr. Carrera Jaime, en efectivo.
- **Enero 24.-** Según F#20718 se vende 20 paneles CUADROS EP. DIAMANTE 0.54x1m a \$6,56 c/u +IVA a Sr. Sandoval Mario, en efectivo.
- **Enero 24.-** Producción solicita a bodega con orden de requisición de materiales # 005, para la orden de producción #005.
- **Enero 25.-** Se genera la orden de producción # 004 de 1450 paneles EXP. FLOR 0.27x1.04m según hoja de costos #004.
- **Enero 25.-** Según F#20720 se vende 120 paneles EXP. FLOR 0.27x1.04m a \$6,78 c/u + IVA a Sr. Chuquilla Rolando, en efectivo.
- **Enero 25.-** Según F#20722 se vende 50 paneles EXP. FLOR 0.27x1.04m a \$6,78 c/u + IVA a Sr. Carrera Jaime, en efectivo.
- **Enero 28.-** Según F#20724 se vende 100 paneles EXP. FLOR 0.27x1.04m a \$6,78 c/u + IVA a consumidor final, en efectivo.
- **Enero 28.-** Según orden de compra #003 y F#5597, se adquiere: 30.000 unidades de varillas H.G 6x6350MM a \$9750.00 y 8640m stretch film a \$259,20 + IVA, con Ch.#000255 a la empresa IPAC.
- **Enero 29.-** Se genera la orden de producción #001 de 10 puertas BATIENTE 2x1m, según hoja de costos #001.
- **Enero 30.-** Según F#20726 se vende 5 puertas BATIENTE 2x1m a \$350,00 c/u + IVA a Sr. Ballesteros Milton, con Ch.#003690.
- **Enero 30.-** Según F#20782 se vende 50 paneles CUADROS DIAMANTE TRADICIONAL 0.54x1m a \$6,70 c/u +IVA a Sr. Salazar Alberto, en efectivo.
- **Enero 30.-** Según F#20785 se vende 15 paneles CUADROS EP. DIAMANTE 0.54x1m a \$6,56 c/u +IVA a Sr. Gavilánez Hugo, en efectivo.
- **Enero 30.-** Según orden de compra #004 y F#257216, se adquiere: 1800m planchas L.F 1030x1620x0.90 a \$20826,00 + IVA, el 50% a crédito para un mes plazo y el restante, con Ch.#000256 a la empresa IPAC.
- **Enero 31.-** Según F#20787 se vende 5 puertas BATIENTE 2x1m a \$350,00 c/u +IVA a Sra. Tapia Norma, con Ch.#001560.
- **Enero 31.-** Se genera la orden de producción #005 de 100 paneles CUADROS TRADICIONAL, según hoja de costos #005.

- **Enero 31.-** Según F#20789 se vende 10 paneles CUADROS DIAMANTE TRADICIONAL 0.54x1m a \$6,70 c/u +IVA a consumidor final, en efectivo.
- **Enero 31.-** Según orden de compra #005 y F#257297, se adquiere: 200m planchas L.F 1030x1620x0.90 a \$2314,00 + IVA, con Ch.#0002567 a la empresa IPAC.
- **Enero 31.-** Se paga por los servicios básicos \$157,90; de los cuales \$5,00 corresponde al pago de agua potable; \$144,23 corresponde a las líneas telefónicas y \$8,67 se paga por el consumo de luz eléctrica para la oficina de la fábrica.
- **Enero 31.-** Se paga los sueldos a los trabajadores de la producción y de la administración según rol de pagos y rol de provisiones.

TRANSACCIONES DEL MES FEBRERO DEL 2013

- **Febrero 01.-** Según orden de compra #006 y F#254798, se adquiere: 988m planchas L.F 1030x1620x0.90 a \$11441,04 + IVA, el 30% a crédito para 45 días plazo sin recargo y el restante, con Ch.#0002567 a la empresa IPAC.
- **Febrero 01.-** Según orden de compra #007 y F#319, se adquiere: 10 tiraderas medianas 14 cm a \$13,00 y suministros de fábrica por \$442,82 + IVA a Sr. Villacis Diego, en efectivo.
- **Febrero 04.-** Producción solicita a bodega con orden de requisición de materiales #006, para la orden de producción #006.
- **Febrero 04.-** Producción solicita a bodega con orden de requisición de materiales #007, para la orden de producción #007.
- **Febrero 04.-** Producción solicita a bodega con orden de requisición de materiales #008, para la orden de producción #008.
- **Febrero 04.-** Se registra la declaración mensual del IVA, pago de retenciones e IEES por pagar del mes de Enero.
- **Febrero 05.-** Según F#20830 se vende 20 paneles CUADROS DIAMANTE TRADICIONAL 0.54x1m a \$6,70 c/u + IVA a Sr. Ordoñez Luis, en efectivo.

- **Febrero 06.-** Según F#20847 se vende 50 paneles CUADROS DIAMANTE TRADICIONAL 0.54x1m a \$6,70 c/u + IVA a Sr. Bravo Leonardo, con Ch.#0023650.
- **Febrero 06.-** Según F#20897 se vende 200 paneles EXP. FLOR 0.27x1.04m a \$6,78 c/u + IVA a consumidor final, en efectivo.
- **Febrero 13.-** Según F#20899 se vende 350 paneles CUADROS DIAMANTE TRADICIONAL 0.54x1m a \$6,70 c/u + IVA a Fesurcap Cía., con Ch.#0003867.
- **Febrero 13.-** Según F#20900 se vende 180 paneles CUADROS EP. DIAMANTE 0.54x1m a \$6,56 c/u + IVA a la empresa Proviaceros, con Ch.#0003264.
- **Febrero 13.-** Según orden de compra #008 y F#258095, se adquiere: 1000m planchas L.F 1030x1620x0.90 a \$11574,03 + IVA, con Ch.#000570 a la empresa IPAC.
- **Febrero 13.-** Según orden de compra #009 y F#167872, se adquiere: 120 ángulos 1 ¼ x 1/8 a \$167,95 + IVA, en efectivo.
- **Febrero 14.-** Según F#20902 se vende 3 puertas BATIENTE 2x1m a \$350,00 c/u + IVA a Sra. Méndez Jenny, en efectivo.
- **Febrero 15.-** Según orden de compra #010 y F#4079, se adquiere: 300 varillas cuadrada 5/8 (15MM) a \$57,86 + IVA, en efectivo.
- **Febrero 19.-** Según F#20937 se vende 460 paneles CUADROS TRADICIONAL 0.54x1m a \$6,70 c/u y 460 paneles EXP. FLOR 0.27x1. 04 a \$6,78 c/u + IVA a Sociedad Civil, el 60% a crédito para un mes y el restante con Ch.#0080503.
- **Febrero 19.-** Según F#20939 se vende 70 paneles CUADROS TRADICIONAL 0.54x1m a \$6,70 c/u y 50 paneles CUADROS EP. DIAMANTE 0.54x1m a \$6,56 c/u + IVA a Sr. Carrera Jaime, en efectivo.
- **Febrero 19.-** Según F#20942 se vende 15 paneles CUADROS EP. DIAMANTE 0.54x1m a \$6,56 c/u + IVA a la Cerrajería Carvajal, en efectivo.
- **Febrero 21.-** Según F#20954 se vende 87 paneles CUADROS DIAMANTE TRADICIONAL 0.54x1m a \$6,70 c/u + IVA a la empresa Proviaceros, en efectivo.

- **Febrero 21.-** Según F#20957 se vende 10 paneles CUADROS EP. DIAMANTE 0.54x1m a \$6,56 c/u + IVA a la empresa Proviaceros, en efectivo.
- **Febrero 26.-** Según orden de compra #011 y F#168683, se adquiere: 120 Tubos H.G 1 ½ (40x40x1.5) a \$411,38 + IVA, en efectivo.
- **Febrero 28.-** Se genera la orden de producción #006 de 3840 Bandejas LATAS LIZAS NUEVAS 0.65x0.45m, según orden de requisición #006.
- **Febrero 28.-** Se cancela la compra a crédito de la factura #257216 con Ch.#0023347
- **Febrero 28.-** Se genera la orden de producción #007 de 3200 paneles CUADROS DIAMANTE TRADICIONAL, según hoja de costos #007.
- **Febrero 28.-** Se genera la orden de producción #008 de 3200 paneles CUADROS EP. DIAMANTE, según hoja de costos #008.
- **Febrero 28.-** Según F#21018 se vende 1353 paneles CUADROS DIAMANTE TRADICIONAL 0.54x1m a \$6,70 c/u + IVA a Alhied Sur Cía, el 50% a crédito a un mes plazo sin intereses y el restante con Ch.#0070698.
- **Febrero 28.-** Según F#21032 se vende 71 paneles CUADROS EP. DIAMANTE 0.54x1m a \$6,56 c/u + IVA a Sr. Guerra Fabián, en efectivo.
- **Febrero 28.-** Según F#21034 se vende 960 bandejas LATAS LIZAS NUEVAS a \$12,00 c/u + IVA a la empresa Ecuahornos, el 60% a crédito para un mes plazo sin recargo y el restante con Ch.#0000507.
- **Febrero 28.-** Según orden de compra #012 y F#259350, se adquiere: 1200m planchas L.F 2000x1000x0.90 a \$16654,50 + IVA, el 40% a crédito para un mes plazo y el restante con Ch.#0008190 a la empresa IPAC.
- **Febrero28.-** Se paga por los servicios básicos \$ 156,17; de los cuales \$5,00 corresponde al pago de agua potable; \$134,23 corresponde a las líneas telefónicas y \$17,50 se paga por el consumo de luz eléctrica para la oficina de la fábrica.
- **Febrero 28.-** Se paga los sueldos a los trabajadores de la producción y de la administración según rol de pagos y rol de provisiones.

TRANSACCIONES DEL MES MARZO DEL 2013

- **Marzo 04.-** Según F#21064 se vende 86 paneles CUADROS TRADICIONAL 0.54x1m a \$6,70 c/u + IVA a Sr. Guerra Fabián, en efectivo.
- **Marzo 04.-** Se registra la declaración mensual del IVA, pago de retenciones e IEES por pagar del mes de Febrero.
- **Marzo 04.-** Producción solicita a bodega con orden de requisición de materiales #009, para la orden de producción #009.
- **Marzo 04.-** Producción solicita a bodega con orden de requisición de materiales #010, para la orden de producción #010.
- **Marzo 04.-** Producción solicita a bodega con orden de requisición de materiales #011, para la orden de producción #011.
- **Marzo 07.-** Según F#21111 se vende 200 paneles CUADROS TRADICIONAL 0.54x1m a \$6,70 c/u + IVA a Alhied Sur Cía, con Ch.#02019011.
- **Marzo 07.-** Según F#21113 se vende 29 paneles CUADROS EP. DIAMANTE 0.54x1m a \$6,56 c/u + IVA a Sra. Chávez María, en efectivo.
- **Marzo 08.-** Según F#21114 se vende 2585 bandejas LATAS LIZAS NUEVAS 0.65x0.45m a \$12,00 c/u + IVA a la empresa Ecuahornos, el 60% a crédito para un mes y el restante con Ch.#00045673
- **Marzo 11.-** Según F#21143 se vende 34 paneles CUADROS EP. DIAMANTE 0.54x1m a \$6,56 c/u + IVA a Sr. Seminario Hernán, en efectivo.
- **Marzo 12.-** Según F#21168 se vende 863 paneles CUADROS EP. DIAMANTE 0.54x1m a \$6,56 c/u + IVA a Alhied Sur Cía, el 40% a crédito sin recargo a un mes plazo y el restante con Ch.#0001096.
- **Marzo 13.-** Se genera la orden de producción #010 de 1200 paneles CUADROS DIAMANTE TRADICIONAL 0.54x1m, según hoja de costos #010.
- **Marzo 14.-** Producción solicita a bodega con orden de requisición de materiales #012, para la orden de producción #012.
- **Marzo 14.-** Según F#21204 se vende 547 paneles CUADROS DIAMANTE TRADICIONAL 0.54x1m a \$6,70 c/u y 520 paneles CUADROS EP. DIAMANTE 0.54x1m a \$6,56 c/u + IVA a Ferrigonz Cía, con Ch.#0090836
- **Marzo 14.-** Según F#21209 se vende 380 paneles CUADROS DIAMANTE TRADICIONAL 0.54x1m a \$6,70 c/u + IVA a la empresa Proviaceros, con Ch.#0069802

- **Marzo 14.-** Se genera la orden de producción #011 de 800 paneles CUADROS TRADICIONAL 0.54x1m, según orden de requisición #011.
- **Marzo 14.-** Según F#21212 se vende 820 paneles CUADROS TRADICIONAL 0.54x1m a \$6,70 c/u + IVA a la empresa Proviaceros, con Ch.#0069896.
- **Marzo 15.-** Producción solicita a bodega con orden de requisición de materiales #013, para la orden de producción #013.
- **Marzo 18.-** Según F#21249 se vende 482 paneles CUADROS DIAMANTE TRADICIONAL 0.54x1m a \$6,70 c/u + IVA a Fighierro Cía., con Ch.#0090856.
- **Marzo 18.-** Según F#21253 se vende 33 paneles CUADROS EP. DIAMANTE 0.54x1m a \$6,56 c/u + IVA a Sr. Ordoñez Luis, en efectivo.
- **Marzo 18.-** Según F#21255 se vende 42 paneles EXP. FLOR 0.27x1.04m a \$6,78 c/u + IVA a Sr. Sangoquiza Carlos, en efectivo.
- **Marzo 18.-** Se cancela la compra a crédito de la factura F#254798, con Ch.#0002698.
- **Marzo 19.-** Según F#21257 se vende 110 bandejas LATAS LIZAS NUEVAS 0.65x0.45m a \$12,00 c/u + IVA a Sr. Sandoval Marco, en efectivo.
- **Marzo 19.-** Se cobra la venta a crédito a sociedad civil de la factura #20937 con Ch.#0081503.
- **Marzo 20.-** Se genera la orden de producción #012 de 800 paneles CUADROS TRADICIONAL 0.54x1m, según hoja de costos #012.
- **Marzo 21.-** Producción solicita a bodega con orden de requisición de materiales #014, para la orden de producción #014.
- **Marzo 21.-** Según F#21259 se vende 143 bandejas LATAS LIZAS NUEVAS 0.65x0.45m, a \$12,00 c/u + IVA a Sra. Susana Valverde, con Ch.#0302567.
- **Marzo 22.-** Según F#21293 se vende 32 paneles CUADROS TRADICIONAL 0.54x1m a \$6,70 c/u + IVA a Sr. Guerra Fabián, en efectivo.
- **Marzo 25.-** Según F#21318 se vende 38 paneles CUADROS EP. DIAMANTE 0.54x1m a \$6,56 c/u + IVA a Sr. Sandoval Marco, en efectivo.
- **Marzo 26.-** Se genera la orden de producción #013 de 1200 paneles CUADROS EP. DIAMANTE 0.54x1m, según hoja de costos #013.

- Marzo 27.-Según orden de compra #013 y F/34039, se adquiere: 3000 Platinas $\frac{3}{4} \times \frac{1}{8}$ a \$1241,60 + IVA con Ch.#000268 a empresa IDEAL S.A.
- **Marzo 27.-** Producción solicita a bodega con orden de requisición de materiales #015, para la orden de producción #015.
- **Marzo 28.-** Se cobra la venta a crédito de la factura #21018, con Ch.#0070769
- **Marzo 28.-** Se cobra la venta a crédito de la factura #21034, con Ch.#0000589
- **Marzo 28.-** Se cancela la compra a crédito de la factura #259350, con Ch.#0008292
- **Marzo 28.-** Según F#21320 se vende 42 bandejas LATAS LIZAS NUEVAS 0.65x0.45m a \$12,00 c/u + IVA a Sr. Fabián Vega, en efectivo.
- **Marzo 29.-** Se genera la orden de producción #009 de 1920 bandejas LATAS LIZAS NUVAS 0.65x0.45M, según hoja de costos #009.
- **Marzo 29.-** Se genera y la orden de producción #014 de 1200 paneles CUADROS DIAMANTE TRADICIONAL 0.54x1m, según hoja de costos #014.
- **Marzo 29.-** Se genera la orden de producción #015 de 600 paneles RESIDENCIAL 4 2x1m, según hoja de costos #015.
- **Marzo 29.-** Se paga por los servicios básicos \$ 159,06 de los cuales \$5,00 corresponde al pago de agua potable; \$136,43 corresponde a las líneas telefónicas y \$17,63 se paga por el consumo de luz eléctrica para la oficina de la fábrica.
- **Marzo 29.-** Se paga los sueldos a los trabajadores de la producción y de la administración según rol de pagos y rol de provisiones.

TRANSACCIONES DEL MES ABRIL DEL 2013

- **Abril 02.-** Según orden de compra #014 y F#76798, se adquiere: 15 galones (5L) pintura gris a \$3,29 c/u, 15 lijas a \$0,21 c/u, 7.5L de masilla a \$0,65 c/u, 300 electrodos a \$0,12 c/u y 120m de strech film a \$0,03c/u + IVA a la empresa Rey.
- **Abril 02.-** Según F#21321 se vende 40 bandejas LATAS LIZAS NUEVAS 0.65x0.45m, a \$12,00 c/u + IVA a Sr. Ramiro Taipe, en efectivo.

- **Abril 02.-** Producción solicita a bodega con orden de requisición de materiales #016, para la orden de producción #016.
- **Abril 02.-** Producción solicita a bodega con orden de requisición de materiales #017, para la orden de producción #017.
- **Abril 03.-** Según F#21401 se vende 65 paneles EXP. FLOR 0.27x1.04m, a \$6,78 c/u + IVA a Sr. Ordoñez Luis, en efectivo.
- **Abril 03.-** Según F#21403 se vende 612 paneles CUADROS DIAMANTE TRADICIONAL 0.54x1m, a \$6,70 c/u y 870 paneles CUADROS EP. DIAMANTE 0.54x1m, a \$6,56 c/u + IVA a la empresa Proviaceros, con Ch.#095007.
- **Abril 03.-** Según F#21405 se vende 40 bandejas LATAS LIZAS NUEVAS 0.65X0.45m, a \$12,00 c/u + IVA con Ch.#0034560 a Sr. Través Manuel.
- **Abril 04.-** Según F#21407 se vende 53 bandejas LATAS LIZAS NUEVAS 0.65X0.45m, a \$12,00 c/u + IVA a Sr. Altamirano Ramiro, con Ch.#0400299.
- **Abril 04.-** Se registra la declaración mensual del IVA, pago de retenciones e IEES por pagar del mes de Marzo.
- **Abril 05.-** Según F#21416 se vende 88 paneles CUADROS DIAMANTE TRADICIONAL 0.54x1m, a \$6,70 c/u y 42 paneles CUADROS EP. DIAMANTE 0.54x1m, a \$6,56 c/u + IVA a la empresa Proviaceros, en efectivo.
- **Abril 05.-** Según F#21418 se vende 100 bandejas LATAS LIZAS NUEVAS 0.65x0.45m, a \$12,00 c/u + IVA a Fritega, S.A, al 35% a crédito para un mes sin recargo y el restante con Ch.#000051.
- **Abril 08.-** Se cobra la venta a crédito de la factura #21114 con Ch.#00045723.
- **Abril 08.-** Según F#21420 se vende 20 bandejas LATAS LIZAS NUEVAS 0.65x0.45m, a \$12,00 c/u + IVA a Sra. Arias Carmen, en efectivo.
- **Abril 09.-** Según F#21451 se vende 112 paneles CUADROS DIAMANTE TRADICIONAL 0.54x1m, a \$6,70 c/u + IVA a Fersurcap Cía., en efectivo.
- **Abril 10.-** Según F#21493 se vende 42 paneles CUADROS TRADICIONAL 0.54x1m, a \$6,70 c/u + IVA a Sr. Rodríguez Daniel, en efectivo.
- **Abril 10.-** Según F#21495 se vende 50 paneles CUADROS EP. DIAMANTE 0.54x1m, a \$6,56 c/u + IVA a Sr. Jorge Carrera, en efectivo.
- **Abril 12.-** Se cobra la venta a crédito de la factura #21168 con Ch.# 0001110

- **Abril 13.-** Según F#21497 se vende 45 bandejas LATAS LIZAS NUEVAS 0.65x0.45m, a \$12,00 c/u + IVA a Sr. Jiménez Marcelo, en efectivo.
- **Abril 16.-** Según F#21545 se vende 310 paneles RESIDENCIAL 4 2x1m, a \$24,11 c/u + IVA a la empresa Contrutobar, con Ch.#010890.
- **Abril 17.-** Según F#21559 se vende 70 paneles CUADROS TRADICIONAL 0.54x1m, a \$6,70 c/u y 55 paneles CUADROS EP. DIAMANTE 0.54x1m, a \$6,56 c/u + IVA a Guerra Fabián, en efectivo.
- **Abril 17.-** Según F#21561 se vende 100 bandejas LATAS LIZAS NUEVAS 0.65x0.45m, a \$12,00 c/u + IVA a la empresa Ecuahornos, con Ch.#000052.
- **Abril 18.-** Según F#21563 se vende 96 bandejas LATAS LIZAS NUEVAS 0.65x0.45m, a \$12,00 c/u + IVA a Sr. Dagua Jorge, en efectivo.
- **Abril 18.-** Según orden de compra #015 y F#65649, se adquiere: 1062m planchas L.F 2000x1000x0.90 a \$14578,56 +IVA con Ch.#0006789 a la empresa IPAC.
- **Abril 19.-** Según F#21565 se vende 87 paneles CUADROS DIAMANTE TRADICIONAL 0.54x1m, a \$6,70 c/u + IVA a la empresa Consu An Hi, en efectivo.
- **Abril 20.-** Según F#21567 se vende 150 bandejas LATAS LIZAS NUEVAS 0.65x0.45m, a \$12,00 c/u a Sr. Proaño Patricio, con Ch.#0032356.
- **Abril 22.-** Según F#21569 se vende 415 paneles EXP. FLOR 0.27x1, 04m, a \$6,78 c/u + IVA a la empresa Consorcio Ordoñez, con Ch.#0210045
- **Abril 23.-** Según F#21623 se vende 8 paneles EXP. FLOR 0.27x1.04m, a \$6,78 c/u + IVA a Sr. Panchi Alfredo, en efectivo.
- **Abril 23.-** Según F#21625 se vende 85 paneles CUADROS DIAMANTE TRADICIONAL 0.54x1m, a \$6,70 c/u + IVA a la empresa Proviaceros, en efectivo.
- **Abril 24.-** Según F#21642 se vende 14 paneles CUADROS DIAMANTE TRADICIONAL 0.54x1m, a \$6,70 c/u; 375 paneles CUADROS TRADICIONAL 0.54x1m, a \$ 6,70 c/u y 65 paneles CUADROS EP. DIAMANTE 0.54x1m, a \$6,56 c/u + IVA a Alhied sur Cía., con Ch.#0078900.
- **Abril 24.-** Según F#21651 se vende 49 bandejas LATAS LIZAS NUEVAS 0.65x0.45m, a \$12,00 c/u + IVA a consumidor final, en efectivo.

- **Abril 25.-** Según F#21660 se vende 25 paneles RESIDENCIAL 4 2x1m, a \$24,11 c/u + IVA a Sr. Gavilánez Hugo, en efectivo.
- **Abril 26.-** Según F#21683 se vende 45 paneles CUADROS TRADICIONAL 0.54x1m, a \$6,70 c/u + IVA a Sr. Gavilánez Hugo, en efectivo.
- **Abril 26.-** Según F#21685 se vende 32 paneles RESIDENCIAL 4 2x1m, a \$24,11 c/u + IVA a Sra. Molina Iralda, en efectivo.
- **Abril 26.-** Según F#21687 se vende 50 bandejas LATAS LIZAS NUEVAS 0.65x0.45m, a \$12,00 c/u + IVA a Sr. Pisaña Roberto, con Ch.#00065.
- **Abril 29.-** Según F#21689 se vende 110 bandejas LATAS LIZAS NUEVAS 0.65x0.45m, a \$12,00 c/u + IVA a Sr. Carrera Jaime, con Ch.#0013136.
- **Abril 29.-** Se genera la orden de producción #016 de 15 puertas BATIENTE, según orden de requisición #016.
- **Abril 29.-** Se genera la orden de producción #017 de 2880 BANDEJAS LATAS LISAS NUEVAS 0,65x0,45m, según orden de requisición #017.
- **Abril 30.-** Se paga por los servicios básicos \$ 156,14 de los cuales \$5,00 corresponde al pago de agua potable; \$131,44 corresponde a las líneas telefónicas y \$19,70 se paga por el consumo de luz eléctrica para la oficina de la fábrica.
- **Abril 30.-** Se paga los sueldos a los trabajadores de la producción y de la administración según rol de pagos y rol de provisiones.

TRANSACCIONES DEL MES MAYO DEL 2013

- **Mayo 02.-** Producción solicita a bodega con orden de requisición de materiales #018, para la orden de producción #018.
- **Mayo 02.-** Producción solicita a bodega con orden de requisición de materiales #019, para la orden de producción #019.
- **Mayo 02.-** Producción solicita a bodega con orden de requisición de materiales #020, para la orden de producción #020.
- **Mayo 05.-** Según orden de compra #016 y F#3503, se adquiere: 72 tubos H.G 1 ½ (40x40x1.5) a \$246,83 + IVA a la empresa Ambatol, con Ch.#032456.
- **Mayo 05.-** Se cobra la venta a crédito de la factura #21418 con Ch.#0000105.

- **Mayo 06.-** Según F#21753 se vende 75 paneles CUADROS DIAMANTE TRADICIONAL 0.54x1m, a \$6,70 c/u y 97 paneles RESIDENCIAL 4 2x1m, a \$24,11 c/u + IVA a la empresa Contrutobar, en efectivo, con Ch.#090089.
- **Mayo 06.-** Según F#21755 se vende 12 paneles CUADROS EP. DIAMANTE 0.54x1m, a \$6,56 c/u + IVA a la empresa Proviaceros, en efectivo.
- **Mayo 06.-** Según F#21757 se vende 160 bandejas LATAS LIZAS NUEVAS 0.65x0.45m, a \$12,00 c/u + IVA a Sr. Quinga Mario, con Ch.#0082134.
- **Mayo 06.-** Se registra la declaración mensual del IVA, pago de retenciones e IEES por pagar del mes de Abril.
- **Mayo 07.-** Según F#21759 se vende 20 paneles CUADROS EP. DIAMANTE 0.54x1m, a \$6,56 c/u + IVA a la empresa Proviaceros, en efectivo.
- **Mayo 07.-** Según F#21761 se vende 20 bandejas LATAS LIZAS NUEVAS 0.65x0.45m, a \$12,00 c/u + IVA a Sra. Chávez María, en efectivo.
- **Mayo 09.-** Según F#21766 se vende 200 bandejas LATAS LIZAS NUEVAS 0.65x0.45m, a \$12,00 c/u a la empresa Ecuahornos, a crédito el 50% y el restante con Ch.#000765.
- **Mayo 10.-** Según F#21767 se vende 110 bandejas LATAS LIZAS NUEVAS 0.65x0.45m, a \$12,00 c/u + IVA a Sr. Suntaxi Xavier, con Ch.#001528.
- **Mayo 13.-** Según F#21832 se vende 17 paneles CUADROS DIAMANTE TRADICIONAL 0.54x1m, a \$6,70 c/u + IVA a Fesurcap Cía., en efectivo.
- **Mayo 13.-** Según F#21834 se vende 25 paneles CUADROS EP. DIAMANTE 0.54x1m, a \$6,56 c/u + IVA a Sr. Pablo Medina, en efectivo.
- **Mayo 13.-** Según F#21836 se vende 42 bandejas LATAS LIZAS NUEVAS 0.65x0.45m, a \$12,00 c/u + IVA a la empresa Ecuahornos, en efectivo.
- **Mayo 13.-** Según F#21838 se vende 26 bandejas LATAS LIZAS NUEVAS 0.65x0.45m, a \$12,00 c/u + IVA a Sr. Betun Ricardo, en efectivo.
- **Mayo 14.-** Según F#21842 se vende 10 paneles CUADROS DIAMANTE TRADICIONAL 0.54x1m, a \$6,70 c/u y 10 paneles CUADROS EP. DIAMANTE 0.54x1m, a \$ 6,56 c/u + IVA a la empresa Proviaceros, en efectivo.
- **Mayo 14.-** Según F#21844 se vende 50 paneles CUADROS DIAMANTE TRADICIONAL 0.54x1m, a \$670 c/u + IVA a Sr. Pablo Medina, en efectivo.

- **Mayo 15.-** Según F#21856 se vende 20 paneles CUADROS DIAMANTE TRADICIONAL 0.54x1m, a \$6,70 c/u; 115 paneles CUADROS TRADICIONAL 0.54x1m, a \$6,70 c/u y 20 paneles CUADROS EP. DIAMANTE 0.54x1m, a \$6,56 c/u + IVA a la empresa Proviaceros, en efectivo.
- **Mayo 15.-** Según F#21862 se vende 8 paneles CUADROS DIAMANTE TRADICIONAL 0.54x1m, a \$6,70 c/u + IVA a Sr. Córdova José, en efectivo.
- **Mayo 15.-** Según F#21868 se vende 256 bandejas LATAS LIZAS NUEVAS 0.65x0.45m, a \$12,00 c/u + IVA a la empresa Ecuahornos, a crédito el 50% y el restante con Ch.#0000567.
- **Mayo 16.-** Según F#21890 se vende 104 paneles RESIDENCIAL 4 2x1m, a \$24,11 c/u + IVA a la empresa Proviaceros, con Ch.#0001204.
- **Mayo 17.-** Según orden de compra #017 y F#3530, se adquiere: 120 tubos H.G 1 ½ (40x40x1.5) a \$395,80 + IVA; 90 ángulos 1 ¼ x 1/8 a \$123.42 + IVA y 72 ángulos de 1 ½ x 3/16 a \$175.64 + IVA a la empresa Ambatol, en efectivo.
- **Mayo 17.-** Según F#21896 se vende 20 paneles CUADROS EP. DIAMANTE 0.54x1m, a \$6,56 c/u + IVA a Sr. Curay Edison, en efectivo.
- **Mayo 18.-** Según F#21898 se vende 6 puertas BATIENTE 2x1m, a \$350,00 c/u + IVA a Sr. Nuñez Marcelo, en efectivo.
- **Mayo 20.-** Según F#21922 se vende 10 paneles CUADROS DIAMANTE TRADICIONAL 0.54x1m, a \$6,70 c/u y 10 paneles CUADROS EP. DIAMANTE 0.54x1m, a \$ 6,56 c/u + IVA a Ahílen Sur Cía., en efectivo.
- **Mayo 20.-** Según F#21932 se vende 3 paneles CUADROS EP. DIAMANTE 0.54x1m, a \$6,56 c/u + IVA a Sr. Pallo Ante, en efectivo.
- **Mayo 21.-** Según F#21950 se vende 30 paneles CUADROS DIAMANTE TRADICIONAL 0.54x1m, a \$6,70 c/u + IVA a Sr. Salazar Alberto, en efectivo.
- **Mayo 22.-** Según F#21952 se vende 15 bandejas LATAS LISAS NUEVAS 0.65x0.45m, a \$12,00 c/u + IVA a Sra. Lucero Iván, en efectivo.
- **Mayo 23.-** Según orden de compra #018 y F#325, se adquiere: 20 tiraderas medianas 14 cm a \$26,00 más IVA a Sr. Villacis Diego, en efectivo.
- **Mayo 24.-** Según F#21981 se vende 22 paneles RESIDENCIAL 4 2x1m, a \$24,11 c/u + IVA a Sr. Herrera Espín, en efectivo.

- **Mayo 27.-** Según F#21991 se vende 8 paneles CUADROS TRADICIONAL 0.54x1m, a \$6,70 c/u + IVA a Sr. Lozano Edison, en efectivo.
- **Mayo 28.-** Según F#21997 se vende 10 paneles CUADROS DIAMANTE TRADICIONAL 0.54x1m, a \$6,70 c/u + IVA a Fersucap Cía., en efectivo.
- **Mayo 29.-** Según F#21999 se vende 14 bandejas LATAS LISAS NUEVAS 0.65x0.45m, a \$12,00 c/u + IVA a Sr. Carrera Jaime, en efectivo.
- **Mayo 30.-** Se genera la orden de producción #018 de 15 puertas BATIENTE 2x1m, según orden de requisición #018.
- **Mayo 30.-** Se genera la orden de producción #019 de 3200 paneles CUADROS DIAMANTE TRADICIONAL 0.54x1m, según hoja de costos #019.
- **Mayo 30.-** Se genera la orden de producción #020 de 3200 paneles EXP. FLOR 0,27x1, 04m, según hoja de costos #020.
- **Mayo 30.-** Según F#22053 se vende 20 paneles CUADROS DIAMANTE TRADICIONAL 0.54x1m, a \$6,70 c/u; 52 paneles CUADROS TRADICIONAL 0.54x1m, a \$6,70 c/u y 10 paneles CUADROS EP. DIAMANTE 0.54x1m, a \$6,56 c/u + IVA a Sr. Guerra Fabián, en efectivo.
- **Mayo 30.-** Según F#22063 se vende 17 paneles RESIDENCIAL 4 2x1m, a \$24,11 c/u + IVA a Sr. Guerra Fabián, en efectivo.
- **Mayo 31.-** Según F#22081 se vende 25 paneles RESIDENCIAL 4 a \$24,11 c/u a Sr. Gavilánez Hugo, en efectivo.
- **Mayo 31.-** Según F#22083 se vende 17 bandejas LATAS LISAS NUEVAS 0.65x0.45m, a \$12,00 c/u + IVA a Sr. Guanoluisa Luis, en efectivo.
- **Mayo 31.-** Según orden de compra #019 y F#76879, se adquiere: 10 galones (5L) pintura gris a \$3,29 c/u, 10 lijás a \$0,21 c/u, 5L de masilla a \$0,65 c/u, 200 electrodos a \$0,12 c/u y 80m de strech film a \$0,03c/u + IVA a la empresa Rey, en efectivo.
- **Mayo 31.-** Se paga por los servicios básicos \$ 155,33 de los cuales \$5,00 corresponde al pago de agua potable; \$130,40 corresponde a las líneas telefónicas y \$19,93 se paga por el consumo de luz eléctrica para la oficina de la fábrica.
- **Mayo 31.-** Se paga los sueldos a los trabajadores de la producción y de la administración según rol de pagos y rol de provisiones.

TRANSACCIONES DEL MES JUNIO DEL 2013

- **Junio 03.-** Según F#22085 se vende 25 bandejas LATAS LISAS NUEVAS 0.65x0.45m, a \$12,00 c/u + IVA a Sr. Sánchez Edgar, en efectivo.
- **Junio 03.-** Según F#22087 se vende 620 bandejas LATAS LISAS NUEVAS 0.65x0.45m, a \$12,00 c/u + IVA a Fritega S.A, el 50% a crédito con plazo de 13 días y el restante con Ch.#0000568.
- **Junio 03.-** Producción solicita a bodega con orden de requisición de materiales #021, para la orden de producción #021.
- **Junio 03.-** Producción solicita a bodega con orden de requisición de materiales #022, para la orden de producción #022.
- **Junio 03.-** Producción solicita a bodega con orden de requisición de materiales #023, para la orden de producción #023.
- **Junio 04.-** Según F#22089 se vende 68 bandejas LATAS LISAS NUEVAS 0.65x0.45m, a \$12,00 c/u + IVA a Sr. Dagua Jorge, en efectivo.
- **Junio 04.-** Se registra la declaración mensual del IVA, pago de retenciones e IEES por pagar del mes de Mayo.
- **Junio 06.-** Según F#22141 se vende 362 paneles CUADROS DIAMANTE TRADICIONAL 0.54x1m, a \$6,70 c/u + IVA a la empresa Proviaceros, con Ch.#00056701.
- **Junio 06.-** Según F#22152 se vende 30 paneles CUADROS DIAMANTE TRADICIONAL 0.54x1m, a \$6,70 c/u + IVA a Sr. Salazar Alberto, en efectivo.
- **Junio 06.-** Según F#22154 se vende 66 bandejas LATAS LISAS NUEVAS 0.65x0.45m, a \$12,00 c/u + IVA a consumidor final, en efectivo.
- **Junio 06.-** Según F#22205 se vende 370 paneles RESIDENCIAL 4 2x1m, \$24.11 c/u + IVA a Megacero Zam S.A, con Ch.# 0052301
- **Junio 06.-** Según F#22207 se vende 2 puertas BATIENTE 2x1m, \$350.00 c/u + IVA a Sra. Tapia Norma, en efectivo.
- **Junio 07.-** Según F#22209 se vende 310 paneles CUADROS DIAMANTE TRADICIONAL 0.54x1m, \$6,70 c/u + IVA a la empresa Contrutobar, con Ch.#0020780.
- **Junio 09.** – Se cobra la venta de la factura #21766 en efectivo.

- **Junio 11.-** Según F#22211 se vende 64 paneles CUADROS DIAMANTE TRADICIONAL 0.54x1m, a \$6,70 + IVA a Sr. Salazar Alberto, en efectivo.
- **Junio 11.-** Según F#22212 se vende 73 paneles CUADROS TRADICIONAL 0.54x1m, a \$6,70 c/u + IVA a Sr. Córdova Iván, en efectivo.
- **Junio 11.-** Según F#22214 se vende 104 bandejas LATAS LISAS NUEVAS 0.65x0.45m, \$12,00 c/u + IVA a Sr. Abel Iza, con Ch.#0019286
- **Junio 12.-** Según F#22218 se vende 24 paneles CUADROS DIAMANTE TRADICIONAL 0.54x1m, a \$6,70 c/u + IVA a Sr. Sangoquiza Carlos, en efectivo.
- **Junio 12.-** Según F#22220 se vende 523 bandejas LATAS LISAS NUEVAS 0.65x0.45m, a \$12,00 c/u + IVA a la empresa Ecuahornos, con Ch.#0001074.
- **Junio 13.-** Según F#22278 se vende 250 paneles CUADROS DIAMANTE TRADICIONAL 0.54x1m, a \$6,70 c/u y 250 paneles EXP. FLOR 0.27x1.04m, a \$6.78 c/u + IVA a Sociedad Civil, con Ch.#090067.
- **Junio 14.-** Según F#22291 se vende 105 paneles EXP. FLOR 0.27x1.04m, a \$6,780 c/u + IVA a Ferretería su Casa, en efectivo.
- **Junio 14.-** Según F#22292 se vende 200 bandejas LATAS LISAS NUEVAS 0.65x0.45m, a \$12,00 c/u + IVA a Sr. Guanotuña Segundo, según Ch.#0000578.
- **Junio 15.-** Se cobra la venta a crédito de la factura #21868 con Ch.#0000656.
- **Junio 16.-** Según F#22294 se vende 7 puertas BATIENTE 2x1m, \$350 c/u + IVA a Sr. Edgar Sánchez, en efectivo.
- **Junio 17.-** Según F#22314 se vende 25 paneles EXP. FLOR 0.27x1.04m, a \$6,78 c/u + IVA a Sr. Gavilánez Hugo, en efectivo.
- **Junio 17.-** Según F#22315 se vende 200 bandejas LATAS LISAS NUEVAS 0.65x0.45m, a \$12,00 c/u + IVA a Sr. Guanotuña Segundo, según Ch.#0000508.
- **Junio 17.-** Según F#22317 se vende 15 paneles RESIDENCIAL 4 2x1m, a \$24,11 c/u + VA a Sr. Córdova Iván, en efectivo.
- **Junio 18.-** Según F#22319 se vende 250 bandejas LATAS LISAS NUEVAS 0.65x0.45m, a \$12,00 c/u + IVA a la empresa Ecuahornos, con Ch.#0000595.
- **Junio 18.-** Según orden de compra #020 y F#175165, se adquiere: 72 ángulos 1x1/8 a \$81,06 más IVA a la empresa Amabatol, en efectivo.

- **Junio 24.-** Según F#22384 se vende 10 paneles EXP. FLOR 0.27x0.1.04m, a \$6,78 c/u + IVA a Sr. Vilca Patricio, en efectivo.
- **Junio 27.-** Según F#22442 se vende 30 paneles CUADROS DIAMANTE TRADICIONAL 0.54x1m, a \$6,70 c/u y 20 paneles CUADROS TRADICIONAL 0.54x1m, a \$6,70 c/u + IVA a Sr. Salazar Alberto, en efectivo.
- **Junio 28.-** Según F#22447 se vende 318 paneles CUADROS DIAMANTE TRADICIONAL 0.54x1m, a \$6,70 c/u y 445 paneles CUADROS TRADICIONAL 0.54x1m, a \$6,70 c/u + IVA a la empresa Proviaceros, con Ch.#0049101.
- **Junio 28.-** Según F#22449 se vende 76 bandejas LATAS LISAS NUEVAS 0.65x0.45m, \$12,00 c/u + IVA a Sr. Sangoquiza Carlos, en efectivo.
- **Junio 28.-** Se genera la orden de producción #021 de 10 puertas BATIENTE 2x1m, según hoja de costos #021.
- **Junio 28.-** Se genera la orden de producción #022 de 3200 paneles CUADROS EP. DIAMANTE 0,54x1m, según hoja de costos #022.
- **Junio 28.-** Se genera la orden de producción #023 de 3200 paneles CUADROS TRADICIONAL 0,54x1m, según hoja de costos #023.
- **Junio 28.-** Según F#22451 se vende 6 puertas BATIENTE 2x1m, \$350.00 c/u + IVA a Sra. Guamán María en efectivo., con Ch.# 060017.
- **Junio 28.-** Se paga por los servicios básicos \$ 153,96 de los cuales \$5,00 corresponde al pago de agua potable; \$130, corresponde a las línea telefónica y \$18,56 se paga por el consumo de luz eléctrica para la oficina de la fábrica.
- **Junio 28.-** Se paga los sueldos a los trabajadores de la producción y de la administración según rol de pagos y rol de provisiones.

JORNALIZACIÓN

3.5.4 *Jornalización*

INDUSTRIA METÁLICA COTOPAXI (IMC)				
LIBRO DIARIO				
DEL 01 ENERO AL 30 DE JUNIO DEL 2013				
				FOLIO N° 01
FECHA	DETALLE	PAR.	DEBE	HABER
01/01/2013	1			
	Caja		3539,99	
	Bancos		44862,18	
	Cuentas por Cobrar Clientes		69414,59	
	(-)Provisión Cuentas Incobrables		-1543,70	
	Inventario Materia Prima Directa		247713,65	
	Inventario de Productos Terminados		9674,28	
	Edificios	43030,01	40986,08	
	Depr. Acum. Edificios	-2043,93		
	Muebles y Enseres	1225,00	1169,87	
	Depr. Acum. Muebles y Enseres	-55,13		
	Maquinaria y Herramientas	46795,03	42583,48	
	Depre. Acum. Maquinaria y Herramientas	-4211,55		
	Equipo de Cómputo y Software	1823,01	1417,88	
	Depr. Acum. Eq. Cómputo y Software	-405,13		
	Vehículo	30483,62	25606,24	
	Depr. Acum. Vehículo	-4877,38		
	Terrenos		52189,24	
	Cuentas por Pagar a Proveedores			58504,64
	Otras Cuentas por Pagar			2358,87
	Obligaciones con Instituciones Financieras			81362,89
	Patrimonio Neto			395387,38
	P/r. Estado de Situación Inicial			
02/01/2013	2			
	Caja		892,44	
	Anticipo IRF Retenido 1%		8,04	
	Ventas			804,00
	IVA en Ventas			96,48
	P/r. Venta S/F #20494			
02/01/2013	3			
	Costo de Ventas		461,44	
	Inventario de Productos Terminados			461,44
	<i>Paneles Cuadros Diamante Tradic.0.54x1m</i>	185,85		
	<i>Paneles Cuadros Tradicional 0.54x1m</i>	275,59		
	P/r. Venta al costo S/F #20494			
	PASAN \$		538975,70	538975,70

INDUSTRIA METÁLICA COTOPAXI (IMC)
LIBRO DIARIO
DEL 01 ENERO AL 30 DE JUNIO DEL 2013

FOLIO N° 02

FECHA	DETALLE	PAR.	DEBE	HABER
	VIENEN:		538975,70	538975,70
02/01/2013	4			
	Caja		227,81	
	Ventas			203,40
	IVA en Ventas			24,41
	P/r. Venta S/F #20496			
02/01/2013	5			
	Costo de Ventas		60,87	
	Inventario de Productos Terminados			60,87
	<i>Paneles Exp. Flor 0.27x1.04m</i>	60,87		
	P/r. Venta al costo S/F #20496			
02/01/2013	6			
	Inventario de Materia Prima Indirecta		64,64	
	<i>Galones (5L) pintura gris</i>	32,89		
	<i>Lijas</i>	2,10		
	<i>Masilla</i>	3,25		
	<i>Electrodos</i>	24,00		
	<i>Strech Film (0,50x1)</i>	2,40		
	IVA en Compras		7,76	
	Caja			71,75
	Impuesto Renta Retenido por Pagar			0,65
	P/r. O.C #01, S/F #76780 y Ret. 1% IR			
03/01/2013	7			
	Inventario de Productos en Proceso MPD		1064,01	
	Inventario de Productos en Proceso MOD		786,41	
	Inventario de Productos en Proceso CIF		424,41	
	Inventario MPD			1064,01
	Inventario MPI			64,64
	Mano de Obra Directa			786,41
	CIF			359,77
	P/r. Envío de MP, según R/M y O.P N° 001			
03/01/2013	8			
	Inventario de Productos en Proceso MPD		6681,68	
	Inventario de Productos en Proceso MOD		430,07	
	Inventario de Productos en Proceso CIF		243,47	
	Inventario MPD			6681,68
	Mano de Obra Directa			430,07
	CIF			243,47
	P/r. Envío de MP, según R/M y O.P N° 002			
	PASAN \$		548966,82	548966,82

INDUSTRIA METÁLICA COTOPAXI (IMC)
LIBRO DIARIO
DEL 01 ENERO AL 30 DE JUNIO DEL 2013

FOLIO N° 03

FECHA	DETALLE	PAR.	DEBE	HABER
	VIENEN:		548966,82	548966,82
03/01/2013	9			
	Inventario de Productos en Proceso MPD		8781,63	
	Inventario de Productos en Proceso MOD		565,24	
	Inventario de Productos en Proceso CIF		320,00	
	Inventario MPD			8781,63
	Mano de Obra Directa			565,24
	CIF			320,00
	P/r. Envío de MP, según R/M y O.P N° 003			
07/01/2013	10			
	Caja		74,37	
	Anticipo IRF Retenido 1%		0,67	
	Ventas			67,00
	IVA en Ventas			8,04
	P/r. Venta S/F #20546			
07/01/2013	11			
	Costo de Ventas		39,37	
	Inventario de Productos Terminados			39,37
	<i>Paneles Cuadros Tradicional 0.54x1m</i>	39,37		
	P/r. Venta al costo S/F #20546			
07/01/2013	12			
	Caja		150,08	
	Ventas			134,00
	IVA en Ventas			16,08
	P/r. Venta S/F #20547			
07/01/2013	13			
	Costo de Ventas		78,74	
	Inventario de Productos Terminados			78,74
	<i>Paneles Cuadros Tradicional 0.54x1m</i>	78,74		
	P/r. Venta al costo S/F #20547			
07/01/2013	14			
	Caja		267,62	
	Anticipo IRF Retenido 1%		2,41	
	Ventas			241,10
	IVA en Ventas			28,93
	P/r. Venta S/F #20549			
07/01/2013	15			
	Costo de Ventas		187,62	
	Inventario de Productos Terminados			187,62
	<i>Paneles Residencial 4 2x1</i>	187,62		
	PASAN \$		559434,57	559434,57

INDUSTRIA METÁLICA COTOPAXI (IMC)
LIBRO DIARIO
DEL 01 ENERO AL 30 DE JUNIO DEL 2013

FOLIO N° 04

FECHA	DETALLE	PAR.	DEBE	HABER
	VIENEN:		559434,57	559434,57
	P/r. Venta al costo S/F #20549			
08/01/2013	16			
	Caja		150,08	
	Ventas			134,00
	IVA en Ventas			16,08
	P/r. Venta S/F #20550			
08/01/2013	17			
	Costo de Ventas		78,74	
	Inventario de Productos Terminados			78,74
	<i>Paneles Cuadros Tradicional 0.54x1m</i>	78,74		
	P/r. Venta al costo S/F #20550			
09/01/2013	18			
	Inventario Materia Prima Directa		295,98	
	<i>Tubos H.G 1 ½ (40x40x1.5)</i>	295,98		
	IVA en Compras		35,52	
	Caja			328,54
	Impuesto Renta Retenido por Pagar			2,96
	P/r. O.C #02, S/F #76787 y Ret. 1%IR			
16/01/2013	19			
	Inventario de Productos Terminados		7355,22	
	Inventario de Productos en Proceso MPD			6681,68
	Inventario de Productos en Proceso MOD			430,07
	Inventario de Productos en Proceso CIF			243,47
	P/r. Transf. de artículos terminados, S/ H.C. N°002			
17/01/2013	20			
	Caja		5205,90	
	Anticipo IRF Retenido 1%		46,90	
	Ventas			4690,00
	IVA en Ventas			562,80
	P/r. Venta S/F # 20551			
17/01/2013	21			
	Costo de Ventas		2762,80	
	Inventario de Productos Terminados			2762,80
	<i>Paneles Cuadros Diamante Tradic. 0.54x1m</i>	2762,80		
	P/r. Venta al costo S/F #20551			
17/01/2013	22			
	Caja		1350,16	
	Ventas			1205,50
	IVA en Ventas			144,66
	PASAN \$		576715,86	576715,86

INDUSTRIA METÁLICA COTOPAXI (IMC)
LIBRO DIARIO
DEL 01 ENERO AL 30 DE JUNIO DEL 2013

FOLIO N° 05

FECHA	DETALLE	PAR.	DEBE	HABER
	VIENEN:		576715,86	576715,86
	P/r. Venta S/F #20553			
	23			
17/01/2013	Costo de Ventas		938,10	
	Inventario de Productos Terminados			938,10
	<i>Paneles Residencial 4 2x1</i>	938,10		
	P/r. Venta al costo S/F #20553			
	24			
17/01/2013	Inventario de Productos en Proceso MPD		2852,01	
	Inventario de Productos en Proceso MOD		356,34	
	Inventario de Productos en Proceso CIF		201,74	
	Inventario MPD			2852,01
	Mano de Obra Directa			356,34
	CIF			201,74
	P/r. Envío de MP, según R/M y O.P N° 004			
	25			
18/01/2013	Caja		2231,10	
	Anticipo IRF Retenido 1%		20,10	
	Ventas			2010,00
	IVA en Ventas			241,2
	P/r. Venta S/F #20555			
18/01/2013	26			
	Costo de Ventas		1184,06	
	Inventario de Productos Terminados			1184,06
	<i>Paneles Cuadros Diamante Tradic. 0.54x1m</i>	1184,06		
	P/r. Venta al costo S/F #20555			
21/01/2013	27			
	Caja		743,70	
	Anticipo IRF Retenido 1%		6,70	
	Ventas			670,00
	IVA en Ventas			80,4
	P/r. Venta S/F #20557			
21/01/2013	28			
	Costo de Ventas		394,69	
	Inventario de Productos Terminados			394,69
	<i>Paneles Cuadros Diamante Tradic. 0.54x1m</i>	394,69		
	P/r. Venta al costo S/F #20557			
	PASAN \$		585644,39	585644,39

INDUSTRIA METÁLICA COTOPAXI (IMC)
LIBRO DIARIO
DEL 01 ENERO AL 30 DE JUNIO DEL 2013

FOLIO N° 06

FECHA	DETALLE	PAR.	DEBE	HABER
	VIENEN:		585644,39	585644,39
22/01/2013	29			
	Caja		225,12	
	Ventas			201,00
	IVA en Ventas			24,12
	P/r. Venta S/F #20559			
22/01/2013	30			
	Costo de Ventas		118,41	
	Inventario de Productos Terminados			118,41
	<i>Paneles Cuadros Diamante Tradic. 0.54x1m</i>	118,41		
	P/r. Venta al costo S/F #20559			
22/01/2013	31			
	Caja		225,12	
	Ventas			201,00
	IVA en Ventas			24,12
	P/r. Venta S/F #20560			
22/01/2013	32			
	Costo de Ventas		118,41	
	Inventario de Productos Terminados			118,41
	<i>Paneles Cuadros Diamante Tradic. 0.54x1m</i>	118,41		
	P/r. Venta al costo S/F #20560			
23/01/2013	33			
	Bancos		9466,08	
	Anticipo IRF Retenido 1%		85,28	
	Ventas			8528,00
	IVA en Ventas			1023,36
	P/r. Venta S/F #20562 y Ch #005890			
23/01/2013	34			
	Costo de Ventas		5041,37	
	Inventario de Productos Terminados			5041,37
	<i>Paneles EP. Diamante 0.54x1m</i>	5041,37		
	P/r. Venta al costo S/F #20562			
23/01/2013	35			
	Bancos		5461,20	
	Anticipo IRF Retenido 1%		49,20	
	Ventas			4920,00
	IVA en Ventas			590,40
	P/r. Venta S/F #20564 y con Ch #002290			
	PASAN \$		606434,57	606434,57

INDUSTRIA METÁLICA COTOPAXI (IMC)
LIBRO DIARIO
DEL 01 ENERO AL 30 DE JUNIO DEL 2013

FOLIO N° 07

FECHA	DETALLE	PAR.	DEBE	HABER
	VIENEN:		606434,57	606434,57
23/01/2013	36			
	Costo de Ventas		3150,85	
	Inventario de Productos Terminados			3150,85
	<i>Paneles EP. Diamante 0.54x1m</i>	3150,85		
	P/r. Venta al costo S/F #20564			
23/01/2013	37			
	Inventario de Productos Terminados		9666,86	
	Inventario de Productos en Proceso MPD			8781,63
	Inventario de Productos en Proceso MOD			565,24
	Inventario de Productos en Proceso CIF			320,00
	P/r. Transf. de artículos terminados, S/ H.C. N°003			
23/01/2013	38			
	Caja		255,14	
	Ventas			227,80
	IVA en Ventas			27,336
	P/r. Venta S/F #20714			
23/01/2013	39			
	Costo de Ventas		134,19	
	Inventario de Productos Terminados			134,19
	<i>Paneles Cuadros Diamante Tradicional 0.54x1m</i>	134,19		
	P/r. Venta al costo S/F #20714			
24/01/2013	40			
	Caja		514,30	
	Ventas			459,20
	IVA en Ventas			55,104
	P/r. Venta S/F #20716			
24/01/2013	41			
	Costo de Ventas		294,08	
	Inventario de Productos Terminados			294,08
	<i>Paneles EP. Diamante 0.54x1m</i>	294,08		
	P/r. Venta al costo S/F #20716			
24/01/2013	42			
	Caja		146,94	
	Ventas			131,20
	IVA en Ventas			15,744
	P/r. Venta S/F #20718			
24/01/2013	43			
	Costo de Ventas		84,02	
	Inventario de Productos Terminados			84,02
	PASAN \$		620680,96	620680,96

INDUSTRIA METÁLICA COTOPAXI (IMC)
LIBRO DIARIO
DEL 01 ENERO AL 30 DE JUNIO DEL 2013

FOLIO N° 08

FECHA	DETALLE	PAR.	DEBE	HABER
	VIENEN:		620680,96	620680,96
	<i>Paneles EP. Diamante 0.54x1m</i>	84,02		
	P/r. Venta al costo S/F #20718			
24/01/2013	44			
	Inventario de Productos en Proceso MPD		3436,29	
	Inventario de Productos en Proceso MOD		221,18	
	Inventario de Productos en Proceso CIF		125,22	
	Inventario MPD			3436,29
	Mano de Obra Directa			221,18
	CIF			125,22
	P/r. Envío de MP, según R/M y O.P N° 005			
25/01/2013	45			
	Inventario de Productos Terminados		3410,08	
	Inventario de Productos en Proceso MPD			2852,01
	Inventario de Productos en Proceso MOD			356,34
	Inventario de Productos en Proceso CIF			201,74
	P/r. Transf. de artículos terminados, S/ H.C. N° 004			
25/01/2013	46			
	Caja		911,23	
	Ventas			813,60
	IVA en Ventas			97,63
	P/r. Venta S/F #20720			
25/01/2013	47			
	Costo de Ventas		281,95	
	Inventario de Productos Terminados			281,95
	<i>Paneles Exp. Flor 0.27x1.04m</i>	281,95		
	P/r. Venta al costo S/F #20720			
25/01/2013	48			
	Caja		379,68	
	Ventas			339,00
	IVA en Ventas			40,68
	P/r. Venta S/F #20722			
25/01/2013	49			
	Costo de Ventas		117,48	
	Inventario de Productos Terminados			117,48
	<i>Paneles Exp. Flor 0.27x1.04m</i>	117,48		
	P/r. Venta al costo S/F #20722			
	PASAN \$		629564,07	629564,07

INDUSTRIA METÁLICA COTOPAXI (IMC)
LIBRO DIARIO
DEL 01 ENERO AL 30 DE JUNIO DEL 2013

FOLIO N° 09

FECHA	DETALLE	PAR.	DEBE	HABER
	VIENEN:		629564,07	629564,07
28/01/2013	50			
	Caja		759,36	
	Ventas			678,00
	IVA en Ventas			81,36
	P/r. Venta S/F #20724			
28/01/2013	51			
	Costo de Ventas		234,96	
	Inventario de Productos Terminados			234,96
	<i>Paneles Exp. Flor 0.27x1.04m</i>	234,96		
	P/r. Venta al costo S/F #20724			
	52			
28/01/2013	Inventario Materia Prima Directa		9750,00	
	<i>Varillas H.G 6x6350MM</i>	9750,00		
	Inventario Materia Prima Indirecta		259,20	
	<i>Strech Film (0,50x1)</i>	259,20		
	IVA en Compras		1201,10	
	Bancos			11110,21
	Impuesto Renta Retenido por Pagar			100,09
	P/r. O.C #03 S/F #5597 y Ch. #000255; y Rt.1%IR			
29/01/2013	53			
	Inventario de Productos Terminados		2274,83	
	Inventario de Productos en Proceso MPD			1064,01
	Inventario de Productos en Proceso MOD			786,41
	Inventario de Productos en Proceso CIF			424,41
	P/r. Transf. de artículos terminados, S/ H.C. N° 001			
30/01/2013	54			
	Bancos		1960,00	
	Ventas			1750,00
	IVA en Ventas			210,00
	P/r. Venta S/F #20726 y Ch. #003690			
30/01/2013	55			
	Costo de Ventas		1061,73	
	Inventario de Productos Terminados			1061,73
	<i>Puerta Batiante 2x1m</i>	1061,73		
	P/r. Venta al costo S/F #20726			
30/01/2013	56			
	Caja		375,20	
	Ventas			335,00
	IVA en Ventas			40,2
	PASAN \$		647440,46	647440,46

INDUSTRIA METÁLICA COTOPAXI (IMC)
LIBRO DIARIO
DEL 01 ENERO AL 30 DE JUNIO DEL 2013

FOLIO N° 10

FECHA	DETALLE	PAR.	DEBE	HABER
	VIENEN:		647440,46	647440,46
	P/r. Venta S/F #20782			
30/01/2013	57			
	Costo de Ventas		197,34	
	Inventario de Productos Terminados			197,34
	<i>Paneles Cuadros Diamante Tradic. 0.54x1m</i>	197,34		
	P/r. Venta al costo S/F #20782			
30/01/2013	58			
	Caja		110,21	
	Ventas			98,40
	IVA en Ventas			11,808
	P/r. Venta S/F #20785			
30/01/2013	59			
	Costo de Ventas		63,02	
	Inventario de Productos Terminados			63,02
	<i>Paneles EP. Diamante 0.54x1m</i>	63,02		
	P/r. Venta al costo S/F #20785			
30/01/2013	60			
	Inventario Materia Prima		20826,00	
	<i>Planchas L.F 1030x1620x0.90</i>	20826,00		
	IVA en Compras		2499,12	
	Bancos			12703,86
	Cuentas por Pagar a Proveedores			10413,00
	Impuesto Renta Retenido por Pagar			208,26
	P/r. O.C #04 S/F #257216 y Ch. #000256; y Rt.1%IR			
31/01/2013	61			
	Bancos		1960,00	
	Ventas			1750,00
	IVA en Ventas			210,00
	P/r. Venta S/F #20787 y Ch. #001560			
31/01/2013	62			
	Costo de Ventas		1061,73	
	Inventario de Productos Terminados			1061,73
	<i>Puerta Batiente 2x1m</i>	1061,73		
	P/r. Venta al costo S/F #20787			
31/01/2013	63			
	Inventario de Productos Terminados		3782,68	
	Inventario de Productos en Proceso MPD			3436,29
	Inventario de Productos en Proceso MOD			221,18
	Inventario de Productos en Proceso CIF			125,22
	PASAN \$		677940,56	677940,56

INDUSTRIA METÁLICA COTOPAXI (IMC)

LIBRO DIARIO

DEL 01 ENERO AL 30 DE JUNIO DEL 2013

FOLIO N° 11

FECHA	DETALLE	PAR.	DEBE	HABER
	VIENEN:		677940,56	677940,56
	P/r. Transf. de artículos terminados, S/ H.C. N°005			
31/01/2013	64			
	Caja		75,04	
	Ventas			67,00
	IVA en Ventas			8,04
	P/r. Venta S/F #20789			
31/01/2013	65			
	Costo de Ventas		39,47	
	Inventario de Productos Terminados			39,47
	<i>Paneles Cuadros Diamante Tradic. 0.54x1m</i>	39,47		
	P/r. Venta al costo S/F #20789			
31/01/2013	66			
	Inventario Materia Prima Directa		2314,00	
	<i>Planchas L.F 1030x1620x0.90</i>	2314,00		
	IVA en Compras		277,68	
	Bancos			2568,54
	Impuesto Renta Retenido por Pagar			23,14
	P/r. O.C #05 S/F #257297 y Ch. #002567; y Rt.1%IR			
31/01/2013	67			
	Gastos Servicios Básicos		157,90	
	Caja			157,90
	P/r. Pago de servicios básicos del mes de enero			
31/01/2013	68			
	Costos Indirectos de Fabricación		424,21	
	<i>Servicios Básicos (Luz)</i>	67,20		
	<i>Depreciación Maquinaria</i>	211,00		
	<i>Depreciación Edificio (90%)</i>	146,01		
	Bancos			67,20
	<i>Servicios Básicos (Luz)</i>	67,20		
	Depreciación Acumulada Maquinaria			211,00
	Depreciación Acumulada Edificios (90%)			146,01
	P/r. Prorrato CIF mes de enero			
	PASAN \$		681228,87	681228,87

INDUSTRIA METÁLICA COTOPAXI (IMC)
LIBRO DIARIO
DEL 01 ENERO AL 30 DE JUNIO DEL 2013

FOLIO N° 12

FECHA	DETALLE	PAR.	DEBE	HABER
	VIENEN:		681228,87	681228,87
31/01/2013	69			
	Gasto Administración		496,66	
	<i>Depreciación Maquinaria y Herramientas (33,93%)</i>	108,38		
	<i>Depreciación Edificios</i>	16,22		
	<i>Depreciación Muebles y Enseres</i>	4,39		
	<i>Depreciación cómputo y Software</i>	26,26		
	<i>Depreciación Vehículos</i>	341,42		
	Depr. Acum. Maq. y Herram. (33,39%)			108,38
	Depreciación Acumulada Edificios			16,22
	Depr. Acum. Muebles y Enseres			4,39
	Depr. Acum. Cómputo y Software			26,26
	Depr. Acum. Vehículos			341,42
	P/r. Depr. mensual de activos administrativos			
31/01/2013	70			
	Mano de Obra Directa		2359,24	
	<i>Salarios - Mano de Obra Directa</i>	1908,00		
	<i>Aporte Patronal IESS</i>	212,74		
	<i>Vacaciones</i>	79,50		
	<i>Décimo Tercero Sueldo</i>	159,00		
	Costos Indirectos de Fabricación		825,98	
	<i>Salarios - Mano de Obra Indirecta</i>	668,00		
	<i>Aporte Patronal IESS</i>	74,48		
	<i>Vacaciones</i>	27,83		
	<i>Décimo Tercero Sueldo</i>	55,67		
	Gastos Sueldos y Salarios		2031,57	
	<i>Salarios - Administración</i>	1643,00		
	<i>Aporte Patronal IESS</i>	183,19		
	<i>Vacaciones</i>	68,46		
	<i>Décimo Tercero Sueldo</i>	136,92		
	Caja			3824,52
	IESS por Pagar			864,90
	<i>Aporte Personal (9,35%)</i>	394,48		
	<i>Aporte Patronal (11,15%)</i>	470,42		
	Provisiones Patronales por Pagar			527,38
	<i>Vacaciones</i>	175,79		
	<i>Décimo Tercero Sueldo</i>	351,58		
	P/r. Rol de pagos y provisiones mes enero			
	PASAN \$		686942,32	686942,32

INDUSTRIA METÁLICA COTOPAXI (IMC)
LIBRO DIARIO
DEL 01 ENERO AL 30 DE JUNIO DEL 2013

FOLIO N° 13

FECHA	DETALLE	PAR.	DEBE	HABER
	VIENEN:		686942,32	686942,32
01/02/2013	71			
	Inventario Materia Prima Directa		11441,04	
	<i>Planchas L.F 1030x1620x0.90</i>	11441,04		
	IVA en Compras		1372,92	
	Bancos			9267,24
	Cuentas por Pagar a Proveedores			3432,31
	Impuesto Renta Retenido por Pagar			114,41
	P/r. O.C #06 S/F #254798 y Ch.#0002567; y Rt.1%IR			
01/02/2013	72			
	Inventario Materia Prima Directa		13,00	
	<i>Tiraderas medianas 14 cm</i>	13,00		
	Gasto Suministros de Fábrica		442,82	
	IVA en Compras		54,70	
	Caja			489,55
	IVA Retenido por Pagar			16,41
	Impuesto Renta Retenido por Pagar			4,56
	P/r. O.C #07 S/F #319; y Ret. 30% IVA - 1% IR			
04/02/2013	73			
	Inventario de Productos en Proceso MPD		6108,96	
	Inventario de Productos en Proceso MOD		393,21	
	Inventario de Productos en Proceso CIF		353,01	
	Inventario MPD			6108,96
	Mano de Obra Directa			393,21
	CIF			353,01
	P/r. Envío de MP, según R/M y O.P N° 006			
04/02/2013	74			
	Inventario de Productos en Proceso MPD		34791,22	
	Inventario de Productos en Proceso MOD		1572,83	
	Inventario de Productos en Proceso CIF		731,97	
	Inventario MPD			34791,22
	Inventario MPI			115,20
	Mano de Obra Directa			1572,83
	CIF			616,77
	P/r. Envío de MP, según R/M y O.P N° 007			
04/02/2013	75			
	IVA en ventas		3678,98	
	Crédito Tributario		342,19	
	IVA en compras			4021,18
	P/r. Declaración mensual del IVA			
	PASAN \$		748239,18	748239,18

INDUSTRIA METÁLICA COTOPAXI (IMC)
LIBRO DIARIO
DEL 01 ENERO AL 30 DE JUNIO DEL 2013

FOLIO N° 14

FECHA	DETALLE	PAR.	DEBE	HABER
	VIENEN:		748239,18	748239,18
04/02/2013	76			
	Impuesto Renta Retenido por Pagar 1%		335,10	
	Caja			335,10
	P/r. Pago de retención mensual de enero			
04/02/2013	77			
	IESS Por Pagar		864,90	
	Caja			864,90
	P/r. Pago del IESS del mes enero			
05/02/2013	78			
	Caja		150,08	
	Ventas			134,00
	IVA en Ventas			16,08
	P/r. Venta S/F #20830			
05/02/2013	79			
	Costo de Ventas		78,94	
	Inventario de Productos Terminados			78,94
	<i>Paneles Cuadros Diamante Tradic. 0.54x1m</i>	78,94		
	P/r. Venta al costo S/F #20830			
06/02/2013	80			
	Caja		375,20	
	Ventas			335,00
	IVA en Ventas			40,20
	P/r. Venta S/F #20847			
06/02/2013	81			
	Costo de Ventas		197,34	
	Inventario de Productos Terminados			197,34
	<i>Paneles Cuadros Diamante Tradic. 0.54x1m</i>	197,34		
	P/r. Venta al costo S/F #20847			
06/02/2013	82			
	Bancos		1518,72	
	Ventas			1356,00
	IVA en Ventas			162,72
	P/r. Venta S/F #20897 y Ch. #0023650			
06/02/2013	83			
	Costo de Ventas		469,91	
	Inventario de Productos Terminados			469,91
	<i>Paneles EXP Flor 0,27x1,04m</i>	469,91		
	P/r. Venta al costo S/F #20897			
	PASAN \$		752229,36	752229,36

INDUSTRIA METÁLICA COTOPAXI (IMC)
LIBRO DIARIO
DEL 01 ENERO AL 30 DE JUNIO DEL 2013

FOLIO N° 15

FECHA	DETALLE	PAR.	DEBE	HABER
	VIENEN:		752229,36	752229,36
13/02/2013	84			
	Bancos		2602,95	
	Anticipo IRF Retenido 1%		23,45	
	Ventas			2345,00
	IVA en Ventas			281,4
	P/r. Venta S/F #20899 y Ch. #0003867			
13/02/2013	85			
	Costo de Ventas		1381,40	
	Inventario de Productos Terminados			1381,40
	<i>Paneles Cuadros Diamante Tradic. 0.54x1m</i>	1381,40		
	P/r. Venta al costo S/F #20899			
13/02/2013	86			
	Bancos		1309,80	
	Anticipo IRF Retenido 1%		11,80	
	Ventas			1180,00
	IVA en Ventas			141,60
	P/r. Venta S/F #20900 y Ch. #0003264			
13/02/2013	87			
	Costo de Ventas		756,20	
	Inventario de Productos Terminados			756,20
	<i>Paneles Cuadros EP. Diamante 0.54x1m</i>	756,20		
	P/r. Venta al costo S/F #20900			
13/02/2013	88			
	Inventario Materia Prima Directa		11574,03	
	<i>Planchas L.F 1030x1620x0.90</i>	11574,03		
	IVA en Compras		1388,88	
	Bancos			12847,17
	Impuesto Renta Retenido por Pagar			115,74
	P/r. O.C #08 S/F #258095 y Ch. #000570; y Rt.1%IR			
13/02/2013	89			
	Inventario Materia Prima Directa		167,95	
	<i>Ángulos 1 ¼ x 1/8</i>	167,95		
	IVA en Compras		20,15	
	Caja			180,38
	Impuesto Renta Retenido por Pagar			1,68
	IVA Retenido por Pagar			6,05
	P/r. O.C #09 S/F #167872; y Rt.1%IR-30%IVA			
	PASAN \$		771465,99	771465,99

INDUSTRIA METÁLICA COTOPAXI (IMC)
LIBRO DIARIO
DEL 01 ENERO AL 30 DE JUNIO DEL 2013

FOLIO N° 16

FECHA	DETALLE	PAR.	DEBE	HABER
	VIENEN:		771465,99	771465,99
14/02/2013	90			
	Caja		1176,00	
	Ventas			1050,00
	IVA en Ventas			126,00
	P/r. Venta S/F #20902			
14/02/2013	91			
	Costo de Ventas		637,04	
	Inventario de Productos Terminados			637,04
	<i>Puerta Batiente 2x1m 0.54x1m</i>	637,04		
	P/r. Venta al costo S/F #20902			
15/02/2013	92			
	Inventario de Productos Terminados		6855,18	
	Inventario de Productos en Proceso MPD			6108,96
	Inventario de Productos en Proceso MOD			393,21
	Inventario de Productos en Proceso CIF			353,01
	P/r. Transf. de artículos terminados, S/ H.C. N° 006			
15/02/2013	93			
	Inventario de Productos en Proceso MPD		6108,96	
	Inventario de Productos en Proceso MOD		393,21	
	Inventario de Productos en Proceso CIF		353,01	
	Inventario MPD			6108,96
	Mano de Obra Directa			393,21
	CIF			353,01
	P/r. Envío de MP, según R/M y O.P N° 008			
15/02/2013	94			
	Inventario Materia Prima Directa		577,86	
	<i>Varillas cuadrada 5/8 (15MM)</i>	577,86		
	IVA en Compras		69,34	
	Caja			620,62
	Impuesto Renta Retenido por Pagar			5,78
	IVA Retenido por Pagar			20,80
	P/r. O.C #010 S/F #4079; y Ret.1%IR - 30%IVA			
19/02/2013	95			
	Bancos		3162,41	
	Cuentas por Cobrar Clientes		3720,48	
	Anticipo IRF Retenido 1%		62,01	
	Ventas			6200,80
	IVA en Ventas			744,10
	P/r. Venta S/F #20937 y Ch. #0080503			
	PASAN \$		794581,48	794581,48

INDUSTRIA METÁLICA COTOPAXI (IMC)
LIBRO DIARIO
DEL 01 ENERO AL 30 DE JUNIO DEL 2013

FOLIO N° 17

FECHA	DETALLE	PAR.	DEBE	HABER
	VIENEN:		794581,48	794581,48
	96			
19/02/2013	Costo de Ventas		3014,18	
	Inventario de Productos Terminados			3014,18
	<i>Paneles Cuadros Tradicional 0.54x1m</i>	1933,37		
	<i>Paneles EXP Flor 0.27x1.04m</i>	1080,80		
	P/r. Venta al costo S/F #20937			
19/02/2013	97			
	Caja		892,64	
	Ventas			797,00
	IVA en Ventas			95,64
	P/r. Venta S/F #20939			
19/02/2013	98			
	Costo de Ventas		504,27	
	Inventario de Productos Terminados			504,27
	<i>Paneles Cuadros Tradicional 0.54x1m</i>	294,21		
	<i>Paneles Cuadros EP. Diamante 0,54x1m</i>	210,06		
	P/r. Venta al costo S/F #20939			
19/02/2013	99			
	Caja		109,22	
	Anticipo IRF Retenido 1%		0,98	
	Ventas			98,40
	IVA en Ventas			11,81
	P/r. Venta S/F #20942			
19/02/2013	100			
	Costo de Ventas		63,02	
	Inventario de Productos Terminados			63,02
	<i>Paneles Cuadros EP. Diamante 0.54x1m</i>	63,02		
	P/r. Venta al costo S/F#20942			
21/02/2013	101			
	Caja		647,02	
	Anticipo IRF Retenido 1%		5,829	
	Ventas			582,90
	IVA en Ventas			69,95
	P/r. Venta S/F #20954			
21/02/2013	102			
	Costo de Ventas		343,38	
	Inventario de Productos Terminados			343,38
	<i>Paneles Cuadros Diamante Tradic. 0.54x1m</i>	343,38		
	P/r. Venta al costo S/F#20954			
	PASAN \$		800162,01	800162,01

INDUSTRIA METÁLICA COTOPAXI (IMC)
LIBRO DIARIO
DEL 01 ENERO AL 30 DE JUNIO DEL 2013

FOLIO N° 18

FECHA	DETALLE	PAR.	DEBE	HABER
	VIENEN:		800162,01	800162,01
21/02/2013	103			
	Caja		72,82	
	Anticipo IRF Retenido 1%		0,66	
	Ventas			65,60
	IVA en Ventas			7,87
	P/r. Venta S/F #20957			
21/02/2013	104			
	Costo de Ventas		42,01	
	Inventario de Productos Terminados			42,01
	<i>Paneles Cuadros EP. Diamante 0.54x1m</i>	42,01		
	P/r. Venta al costo S/F #20957			
26/02/2013	105			
	Inventario Materia Prima Directa		411,38	
	<i>Tubos H.G 1 ½ (40x40x1.5)</i>	411,38		
	IVA en Compras		49,37	
	Caja			456,63
	Impuesto Renta Retenido por Pagar			4,11
	P/r. O.C #011 S/F #8683; y Ret. 1% IR			
26/02/2013	106			
	Caja		52,06	
	Anticipo IRF Retenido 1%		0,47	
	Ventas			46,90
	IVA en Ventas			5,63
	P/r. Venta S/F #21018			
28/02/2013	107			
	Inventario de Productos Terminados		37096,02	
	Inventario de Productos en Proceso MPD			34791,22
	Inventario de Productos en Proceso MOD			1572,83
	Inventario de Productos en Proceso CIF			731,97
	P/r. Transf. de artículos terminados, S/ H.C. N° 007			
28/02/2013	108			
	Cuentas por Pagar a Proveedores		10413,00	
	Bancos			10413,00
	P/r. Pago de la compra S/F #257216 y Ch. #0023347			
28/02/2013	109			
	Inventario de Productos Terminados		6855,18	
	Inventario de Productos en Proceso MPD			6108,96
	Inventario de Productos en Proceso MOD			393,21
	Inventario de Productos en Proceso CIF			353,01
	PASAN \$		855154,96	855154,96

INDUSTRIA METÁLICA COTOPAXI (IMC)
LIBRO DIARIO
DEL 01 ENERO AL 30 DE JUNIO DEL 2013

FOLIO N° 19

FECHA	DETALLE	PAR.	DEBE	HABER
	VIENEN:		855154,96	855154,96
	P/r. Transf. de artículos terminados, S/ H.C. N° 008			
28/02/2013	110			
	Bancos		5529,71	
	Cuentas por Cobrar Clientes		4532,55	
	Anticipo IRF Retenido 1%		90,65	
	Ventas			9065,10
	IVA en Ventas			1087,81
	P/r. Venta S/F #21018 y Ch. #0070698			
28/02/2013	111			
	Costo de Ventas		5541,67	
	Inventario de Productos Terminados			5541,67
	<i>Paneles Cuadros Diamante Tradic. 0.54x1m</i>	5541,67		
	P/r. Venta al costo S/F #21018			
28/02/2013	112			
	Caja		521,65	
	Ventas			465,76
	IVA en Ventas			55,89
	P/r. Venta S/F #21032			
28/02/2013	113			
	Costo de Ventas		304,20	
	Inventario de Productos Terminados			304,20
	<i>Paneles Cuadros EP. Diamante 0.54x1m</i>	304,20		
	P/r. Venta al costo S/F #21032			
28/02/2013	114			
	Bancos		5875,20	
	Cuentas por Cobrar Clientes		6912,00	
	Anticipo IRF Retenido 1%		115,20	
	Ventas			11520,00
	IVA en Ventas			1382,40
	P/r. Venta S/F #21034 y Ch. #0000507			
28/02/2013	115			
	Costo de Ventas		9274,00	
	Inventario de Productos Terminados			9274,00
	<i>Bandejas Latas Lisas NUEVAS 0,65x0,45m</i>	9274,00		
	P/r. Venta al costo S/F #21034			
	PASAN \$		893851,80	893851,80

INDUSTRIA METÁLICA COTOPAXI (IMC)
LIBRO DIARIO
DEL 01 ENERO AL 30 DE JUNIO DEL 2013

FOLIO N° 21

FECHA	DETALLE	PAR.	DEBE	HABER
	VIENEN:		913559,48	913559,48
28/02/2013	120			
	Mano de Obra Directa		2359,24	
	<i>Salarios - Mano de Obra Directa</i>	1908,00		
	<i>Aporte Patronal IESS</i>	212,74		
	<i>Vacaciones</i>	79,50		
	<i>Décimo Tercero Sueldo</i>	159,00		
	Costos Indirectos de Fabricación		825,98	
	<i>Salarios - Mano de Obra Indirecta</i>	668,00		
	<i>Aporte Patronal IESS</i>	74,48		
	<i>Vacaciones</i>	27,83		
	<i>Décimo Tercero Sueldo</i>	55,67		
	Gastos Sueldos y Salarios		2031,57	
	<i>Salarios - Administración</i>	1643,00		
	<i>Aporte Patronal IESS</i>	183,19		
	<i>Vacaciones</i>	68,46		
	<i>Décimo Tercero Sueldo</i>	136,92		
	Caja			3824,52
	IESS por Pagar			864,90
	<i>Aporte Personal (9,35%)</i>	394,48		
	<i>Aporte Patronal (11,15%)</i>	470,42		
	Provisiones Patronales por Pagar			527,38
	<i>Vacaciones</i>	175,79		
	<i>Décimo Tercero Sueldo</i>	351,58		
	P/r. Rol de pagos y provisiones mes febrero			
04/03/2013	121			
	Caja		645,34	
	Ventas			576,20
	IVA en Ventas			69,14
	P/r. Venta S/F #21064			
04/03/2013	122			
	Costo de Ventas		361,46	
	Inventario de Productos Terminados			361,46
	<i>Paneles Cuadros Tradicional 0.54x1m</i>	361,46		
	P/r. Venta al costo S/F #21064			
04/03/2013	123			
	IVA en ventas		4229,10	
	Crédito Tributario		724,81	
	IVA en compras			4953,91
	PASAN \$		924736,99	924736,99

INDUSTRIA METÁLICA COTOPAXI (IMC)
LIBRO DIARIO
DEL 01 ENERO AL 30 DE JUNIO DEL 2013

FOLIO N° 22

FECHA	DETALLE	PAR.	DEBE	HABER
	VIENEN:		924736,99	924736,99
	P/r. Declaración mensual del IVA			
04/03/2013	124			
	Impuesto Renta Retenido por Pagar 1%		412,83	
	Caja			412,83
	P/r. Pago de retenciones mensual de febrero			
04/03/2013	125			
	IVA Retenido por Pagar 30%		43,26	
	Caja			43,26
	P/r. Pago de retenciones mensual de febrero			
04/03/2013	126			
	IESS Por Pagar		864,90	
	Caja			864,90
	P/r. Pago del IESS del mes febrero			
04/03/2013	127			
	Inventario de Productos en Proceso MPD		17395,61	
	Inventario de Productos en Proceso MOD		786,41	
	Inventario de Productos en Proceso CIF		512,37	
	Inventario MPD			17395,61
	Inventario MPI			57,60
	Mano de Obra Directa			786,41
	CIF			454,77
	P/r. Envío de MP, según R/M y O.P N° 009			
04/03/2013	128			
	Inventario de Productos en Proceso MPD		4582,24	
	Inventario de Productos en Proceso MOD		294,91	
	Inventario de Productos en Proceso CIF		166,95	
	Inventario MPD			4582,24
	Mano de Obra Directa			294,91
	CIF			166,95
	P/r. Envío de MP, según R/M y O.P N° 010			
04/03/2013	129			
	Inventario de Productos en Proceso MPD		5345,95	
	Inventario de Productos en Proceso MOD		344,06	
	Inventario de Productos en Proceso CIF		194,78	
	Inventario MPD			5345,95
	Mano de Obra Directa			344,06
	CIF			194,78
	P/r. Envío de MP, según R/M y O.P N° 011			
	PASAN \$		955681,25	955681,25

INDUSTRIA METÁLICA COTOPAXI (IMC)
LIBRO DIARIO
DEL 01 ENERO AL 30 DE JUNIO DEL 2013

FOLIO N° 23

FECHA	DETALLE	PAR.	DEBE	HABER
	VIENEN:		955681,25	955681,25
07/03/2013	130			
	Bancos		1487,40	
	Anticipo IRF Retenido 1%		13,40	
	Ventas			1340,00
	IVA en Ventas			160,80
	P/r. Venta S/F #21111 y Ch. #02019011			
	131			
07/03/2013	Costo de Ventas		840,60	
	Inventario de Productos Terminados			840,60
	<i>Paneles Cuadros Tradicional 0.54x1m</i>	840,60		
	P/r. Venta al costo S/F #21111			
07/03/2013	132			
	Caja		213,07	
	Ventas			190,24
	IVA en Ventas			22,83
	P/r. Venta S/F #21113			
07/03/2013	133			
	Costo de Ventas		124,25	
	Inventario de Productos Terminados			124,25
	<i>Paneles Cuadros EP. Diamante 0.54x1m</i>	124,25		
	P/r. Venta al costo S/F #21113			
08/03/2013	134			
	Bancos		15820,20	
	Cuentas por Cobrar Clientes		18612,00	
	Anticipo IRF Retenido 1%		310,2	
	Ventas			31020,00
	IVA en Ventas			3722,40
	P/r. Venta S/F #21114 y Ch. #00045673			
08/03/2013	135			
	Costo de Ventas		25169,28	
	Inventario de Productos Terminados			25169,28
	<i>Bandejas Latas Lisas NUEVAS 0.65x0.45m</i>	25169,28		
	P/r. Venta al costo S/F #21114			
11/03/2013	136			
	Caja		249,80	
	Ventas			223,04
	IVA en Ventas			26,76
	P/r. Venta S/F # 21143			
	PASAN \$		1018521,45	1018521,45

INDUSTRIA METÁLICA COTOPAXI (IMC)
LIBRO DIARIO
DEL 01 ENERO AL 30 DE JUNIO DEL 2013

FOLIO N° 24

FECHA	DETALLE	PAR.	DEBE	HABER
	VIENEN:		1018521,45	1018521,45
11/03/2013	137			
	Costo de Ventas		145,67	
	Inventario de Productos Terminados			145,67
	<i>Paneles Cuadros EP. Diamante 0.54x1m</i>	145,67		
	P/r. Venta al costo S/F #21143			
12/03/2013	138			
	Bancos		4019,51	
	Cuentas por Cobrar Clientes		2264,51	
	Anticipo IRF Retenido 1%		56,61	
	Ventas			5661,28
	IVA en Ventas			679,35
	P/r. Venta S/F #21168 y Ch. #0001096			
12/03/2013	139			
	Costo de Ventas		3697,51	
	Inventario de Productos Terminados			3697,51
	<i>Paneles Cuadros EP. Diamante 0.54x1m</i>	3697,51		
	P/r. Venta al costo S/F# 21168			
13/03/2013	140			
	Inventario de Productos Terminados		5044,10	
	Inventario de Productos en Proceso MPD			4582,24
	Inventario de Productos en Proceso MOD			294,91
	Inventario de Productos en Proceso CIF			166,95
	P/r. Transf. de artículos terminados, S/ H.C. N° 010			
14/03/2013	141			
	Inventario de Productos en Proceso MPD		3054,83	
	Inventario de Productos en Proceso MOD		196,60	
	Inventario de Productos en Proceso CIF		111,30	
	Inventario MPD			3054,83
	Mano de Obra Directa			196,60
	CIF			111,30
	P/r. Envío de MP, según R/M y O.P N° 012			
14/03/2013	142			
	Bancos		7854,47	
	Anticipo IRF Retenido 1%		70,76	
	Ventas			7076,10
	IVA en Ventas			849,13
	P/r. Venta S/F #21204 y Ch. #0090836			
	PASAN \$		1045037,33	1045037,33

INDUSTRIA METÁLICA COTOPAXI (IMC)
LIBRO DIARIO
DEL 01 ENERO AL 30 DE JUNIO DEL 2013

FOLIO N° 26

FECHA	DETALLE	PAR.	DEBE	HABER
	VIENEN:		1069437,37	1069437,37
15/03/2013	149			
	Inventario de Productos en Proceso MPD		4582,24	
	Inventario de Productos en Proceso MOD		294,91	
	Inventario de Productos en Proceso CIF		166,95	
	Inventario MPD			4582,24
	Mano de Obra Directa			294,91
	CIF			166,95
	P/r. Envío MP, según R/M y O.P N° 013			
18/03/2013	150			
	Bancos		3584,63	
	Anticipo IRF Retenido 1%		32,294	
	Ventas			3229,40
	IVA en Ventas			387,53
	P/r. Venta S/F #21249 y Ch. #0090856			
18/03/2013	151			
	Costo de Ventas		1994,42	
	Inventario de Productos Terminados			1994,42
	<i>Paneles Cuadros Diamante Tradic. 0.54x1m</i>	1994,42		
	P/r. Venta al costo S/F #21249			
18/03/2013	152			
	Caja		242,46	
	Ventas			216,48
	IVA en Ventas			25,98
	P/r. Venta S/F #21253			
18/03/2013	153			
	Costo de Ventas		141,39	
	Inventario de Productos Terminados			141,39
	<i>Paneles Cuadros EP. Diamante 0.54x1m</i>	141,39		
	P/r. Venta al costo S/F #21253			
18/03/2013	154			
	Caja		318,93	
	Ventas			284,76
	IVA en Ventas			34,17
	P/r. Venta S/F #21255			
18/03/2013	155			
	Costo de Ventas		98,68	
	Inventario de Productos Terminados			98,68
	<i>Paneles EXP. Flor 0.27x1.04m</i>	98,68		
	PASAN \$		1080894,27	1080894,27

INDUSTRIA METÁLICA COTOPAXI (IMC)
LIBRO DIARIO
DEL 01 ENERO AL 30 DE JUNIO DEL 2013

FOLIO N° 27

FECHA	DETALLE	PAR.	DEBE	HABER
	VIENEN:		1080894,27	1080894,27
	P/r. Venta al costo S/F #21255			
18/03/2013	156			
	Cuentas por Pagar a Proveedores		3432,31	
	Bancos			3432,31
	P/r. Pago de Comp. S/F #254798 y Ch. #0002698			
19/03/2013	157			
	Caja		1478,40	
	Ventas			1320,00
	IVA en Ventas			158,40
	P/r. Venta S/F #21257			
19/03/2013	158			
	Costo de Ventas		989,16	
	Inventario de Productos Terminados			989,16
	<i>Bandejas Latas Lisas NUEVAS 0,65x0,45m</i>	989,16		
	P/r. Venta al costo S/F #21257			
19/03/2013	159			
	Bancos		3720,48	
	Cuentas por Cobrar Clientes			3720,48
	P/r. Cobro de Venta S/F #20937 y Ch. #00081503			
20/03/2013	160			
	Inventario de Productos Terminados		3362,73	
	Inventario de Productos en Proceso MPD			3054,83
	Inventario de Productos en Proceso MOD			196,60
	Inventario de Productos en Proceso CIF			111,30
	P/r. Transf. de artículos terminados, S/ H.C. N°012			
21/03/2013	161			
	Inventario de Productos en Proceso MPD		4582,24	
	Inventario de Productos en Proceso MOD		294,91	
	Inventario de Productos en Proceso CIF		166,95	
	Inventario MPD			4582,24
	Mano de Obra Directa			294,91
	CIF			166,95
	P/r. Envío MP, Seg. R/M y O.P N° 014			
21/03/2013	162			
	Bancos		1921,92	
	Ventas			1716,00
	IVA en Ventas			205,92
	P/r. Venta S/F #21259 y Ch. #0302567			
	PASAN \$		1100843,37	1100843,37

INDUSTRIA METÁLICA COTOPAXI (IMC)
LIBRO DIARIO
DEL 01 ENERO AL 30 DE JUNIO DEL 2013

FOLIO N° 28

FECHA	DETALLE	PAR.	DEBE	HABER
	VIENEN:		1100843,37	1100843,37
21/03/2013	163			
	Costo de Ventas		1285,90	
	Inventario de Productos Terminados			1285,90
	<i>Bandejas Latas Lisas NUEVAS 0,65x0,45m</i>	1285,90		
	P/r. Venta al costo S/F #21259			
22/03/2013	164			
	Caja		240,13	
	Ventas			214,40
	IVA en Ventas			25,73
	P/r. Venta S/F #21293			
22/03/2013	165			
	Costo de Ventas		134,51	
	Inventario de Productos Terminados			134,51
	<i>Paneles Cuadros Tradicional 0.54x1m</i>	134,51		
	P/r. Venta al costo S/F #21293			
25/03/2013	166			
	Caja		279,19	
	Ventas			249,28
	IVA en Ventas			29,91
	P/r. Venta S/F #21318			
25/03/2013	167			
	Costo de Ventas		159,85	
	Inventario de Productos Terminados			159,85
	<i>Paneles Cuadros EP. Diamante 0.54x1m</i>	159,85		
	P/r. Venta al costo S/F #21318			
26/03/2013	168			
	Inventario de Productos Terminados		5044,10	
	Inventario de Productos en Proceso MPD			4582,24
	Inventario de Productos en Proceso MOD			294,91
	Inventario de Productos en Proceso CIF			166,95
	P/r. Transf. de artículos terminados, S/ H.C. N° 013			
27/03/2013	169			
	Inventario Materia Prima Directa		1241,60	
	<i>Platinas ¾ x 1/8</i>	1241,60		
	IVA en Compras		148,99	
	Bancos			1378,18
	Impuesto Renta Retenido por Pagar			12,42
	P/r. O.C #13 S/F #34039 y Ch. #000268; y Rt.1%IR			
	PASAN \$		1109377,65	1109377,65

INDUSTRIA METÁLICA COTOPAXI (IMC)
LIBRO DIARIO
DEL 01 ENERO AL 30 DE JUNIO DEL 2013

FOLIO N° 29

FECHA	DETALLE	PAR.	DEBE	HABER
	VIENEN:		1109377,65	1109377,65
27/03/2013	170			
	Inventario de Productos en Proceso MPD		12002,00	
	Inventario de Productos en Proceso MOD		147,45	
	Inventario de Productos en Proceso CIF		83,48	
	Inventario MPD			12002,00
	Mano de Obra Directa			147,45
	CIF			83,48
	P/r. Envío MP, Seg. R/M y O.P N° 015			
	171			
28/03/2013	Bancos		4532,55	
	Cuentas por Cobrar Clientes			4532,55
	P/r. Cobro de Venta S/F #21018 y Ch.#00070769			
	172			
28/03/2013	Bancos		6912,00	
	Cuentas por Cobrar Clientes			6912,00
	P/r. Cobro de Venta S/F #21034 y Ch. #0000589			
	173			
28/03/2013	Cuentas por Pagar a Proveedores		6661,80	
	Bancos			6661,80
	P/r. Pago de compra S/F #259350 y Ch. #0008292			
28/03/2013	174			
	Caja		564,48	
	Ventas			504,00
	IVA en Ventas			60,48
	P/r. Venta S/F #21320			
28/03/2013	175			
	Costo de Ventas		377,68	
	Inventario de Productos Terminados			377,68
	<i>Bandejas Latas Lisas NUEVAS 0,65x0,45m</i>	377,68		
	P/r. Venta al costo S/F #21320			
29/03/2013	176			
	Inventario de Productos Terminados		18694,40	
	Inventario de Productos en Proceso MPD			17395,61
	Inventario de Productos en Proceso MOD			786,41
	Inventario de Productos en Proceso CIF			512,37
	P/r. Transf. de artículos terminados, S/ H.C. N° 009			
	PASAN \$		1159353,49	1159353,49

INDUSTRIA METÁLICA COTOPAXI (IMC)
LIBRO DIARIO
DEL 01 ENERO AL 30 DE JUNIO DEL 2013

FOLIO N° 30

FECHA	DETALLE	PAR.	DEBE	HABER
	VIENEN:		1159353,49	1159353,49
26/03/2013	177			
	Inventario de Productos Terminados		5044,10	
	Inventario de Productos en Proceso MPD			4582,24
	Inventario de Productos en Proceso MOD			294,91
	Inventario de Productos en Proceso CIF			166,95
	P/r. Transf. de artículos terminados, S/ H.C. N° 014			
26/03/2013	178			
	Inventario de Productos Terminados		12232,93	
	Inventario de Productos en Proceso MPD			12002,00
	Inventario de Productos en Proceso MOD			147,45
	Inventario de Productos en Proceso CIF			83,48
	P/r. Transf. de artículos terminados, S/ H.C. N° 015			
29/03/2013	179			
	Gastos Servicios Básicos		159,06	
	Caja			159,06
	P/r. Pago de servicios básicos del mes de marzo			
29/03/2013	180			
	Costos Indirectos de Fabricación		519,21	
	<i>Servicios Básicos (Luz)</i>	67,20		
	<i>Depreciación Maquinaria</i>	306,00		
	<i>Depreciación Edificio (90%)</i>	146,01		
	Bancos			67,20
	<i>Servicios Básicos (Luz)</i>	67,20		
	Depreciación Acumulada Maquinaria			306,00
	Depreciación Acumulada Edificios (90%)			146,01
	P/r. Prorratio CIF mes de marzo			
29/03/2013	181			
	Gasto Administración		401,66	
	<i>Depreciación Maquinaria y Herramientas (4,19%)</i>	13,38		
	<i>Depreciación Edificios</i>	16,22		
	<i>Depreciación Muebles y Enseres</i>	4,39		
	<i>Depreciación Cómputo y Software</i>	26,26		
	<i>Depreciación Vehículos</i>	341,42		
	Depr. Acum. Maq. y Herram. (4,19%)			13,38
	Depr. Acum. Edificios			16,22
	Depr. Acum. Muebles y Enseres			4,39
	Depr. Acum. Cómputo y Software			26,26
	Depr. Acum. Vehículos			341,42
	P/r. Depr. mensual de activos administrativos			
	PASAN \$		1177710,45	1177710,45

INDUSTRIA METÁLICA COTOPAXI (IMC)
LIBRO DIARIO
DEL 01 ENERO AL 30 DE JUNIO DEL 2013

FOLIO N° 31

FECHA	DETALLE	PAR.	DEBE	HABER
	VIENEN:		1177710,45	1177710,45
29/03/2013	182			
	Mano de Obra Directa		2359,24	
	<i>Salarios - Mano de Obra Directa</i>	1908,00		
	<i>Aporte Patronal IESS</i>	212,74		
	<i>Vacaciones</i>	79,50		
	<i>Décimo Tercero Sueldo</i>	159,00		
	Costos Indirectos de Fabricación		825,98	
	<i>Salarios - Mano de Obra Indirecta</i>	668,00		
	<i>Aporte Patronal IESS</i>	74,48		
	<i>Vacaciones</i>	27,83		
	<i>Décimo Tercero Sueldo</i>	55,67		
	Gastos Sueldos y Salarios		2031,57	
	<i>Salarios - Administración</i>	1643,00		
	<i>Aporte Patronal IESS</i>	183,19		
	<i>Vacaciones</i>	68,46		
	<i>Décimo Tercero Sueldo</i>	136,92		
	Caja			3824,52
	IESS por Pagar			864,90
	<i>Aporte Personal (9,35%)</i>	394,48		
	<i>Aporte Patronal (11,15%)</i>	470,42		
	Provisiones Patronales por Pagar			527,38
	<i>Vacaciones</i>	175,79		
	<i>Décimo Tercero Sueldo</i>	351,58		
	P/r. Rol de pagos y provisiones mes marzo			
01/04/2013	183			
	Caja		537,60	
	Ventas			480,00
	IVA en Ventas			57,60
	P/r. Venta S/F #21321			
02/04/2013	184			
	Inventario Materia Prima Indirecta		92,25	
	<i>Galones (5L) pintura gris</i>	47,85		
	<i>Lijas</i>	3,00		
	<i>Masilla</i>	4,80		
	<i>Electrodos</i>	33,00		
	<i>Strech Film (0,50x1)</i>	3,60		
	IVA en Compras		11,07	
	Caja			102,40
	Impuesto Renta Retenido por Pagar			0,92
	PASAN \$		1183568,17	1183568,17

INDUSTRIA METÁLICA COTOPAXI (IMC)
LIBRO DIARIO
DEL 01 ENERO AL 30 DE JUNIO DEL 2013

FOLIO N° 32

FECHA	DETALLE	PAR.	DEBE	HABER
	VIENEN:		1183568,17	1183568,17
	P/r. O.C #14, S/F #76978 y Ret. 1% IR			
01/04/2013	185			
	Costo de Ventas		389,47	
	Inventario de Productos Terminados			389,47
	<i>Bandejas Latas Lisas NUEVAS 0,65x0,45m</i>	389,47		
	P/r. Venta al costo S/F #21321			
02/04/2013	186			
	Inventario de Productos en Proceso MPD		1583,74	
	Inventario de Productos en Proceso MOD		1179,62	
	Inventario de Productos en Proceso CIF		614,02	
	Inventario MPD			1583,74
	Inventario MPI			92,25
	Mano de Obra Directa			1179,62
	CIF			521,77
	P/r. Envío MP, Seg. R/M y O.P N° 016			
02/04/2013	187			
	Inventario de Productos en Proceso MPD		26093,41	
	Inventario de Productos en Proceso MOD		1179,62	
	Inventario de Productos en Proceso CIF		703,17	
	Inventario MPD			26093,41
	Inventario MPI			86,40
	Mano de Obra Directa			1179,62
	CIF			616,77
	P/r. Envío MP, Seg. R/M y O.P N° 017			
03/04/2013	188			
	Caja		493,58	
	Ventas			440,70
	IVA en Ventas			52,88
	P/r. Venta S/F #21401			
03/04/2013	189			
	Costo de Ventas		152,72	
	Inventario de Productos Terminados			152,72
	<i>Paneles EXP. Flor 0.27x0.1,04m</i>	152,72		
	P/r. Venta al costo S/F #21401			
03/04/2013	190			
	Bancos		10886,44	
	Anticipo IRF Retenido 1%		98,08	
	Ventas			9807,60
	IVA en Ventas			1176,91
	PASAN \$		1226942,04	1226942,04

INDUSTRIA METÁLICA COTOPAXI (IMC)
LIBRO DIARIO
DEL 01 ENERO AL 30 DE JUNIO DEL 2013

FOLIO N° 33

FECHA	DETALLE	PAR.	DEBE	HABER
	VIENEN:		1226942,04	1226942,04
	P/r. Venta S/F #21403 y Ch. #095607			
03/04/2013	191			
	Costo de Ventas		6207,29	
	Inventario de Productos Terminados			6207,29
	<i>Paneles Cuadros Diamante Tradic. 0.54x1m</i>	2547,50		
	<i>Paneles Cuadros EP. Diamante 0.54x1m</i>	3659,79		
	P/r. Venta al costo S/F #21403			
03/04/2013	192			
	Bancos		537,60	
	Ventas			480,00
	IVA en Ventas			57,60
	P/r. Venta S/F #21405 y Ch. #0034560			
03/04/2013	193			
	Costo de Ventas		389,47	
	Inventario de Productos Terminados			389,47
	<i>Bandejas Latas Lisas NUEVAS 0,65x0,45m</i>	389,47		
	P/r. Venta al costo S/F #21405			
04/04/2013	194			
	Bancos		712,32	
	Ventas			636,00
	IVA en Ventas			76,32
	P/r. Venta S/F #21407 y Ch. #0400299			
04/04/2013	195			
	Costo de Ventas		516,04	
	Inventario de Productos Terminados			516,04
	<i>Bandejas Latas Lisas NUEVAS 0,65x0,45m</i>	516,04		
	P/r. Venta al costo S/F #21407			
04/04/2013	196			
	IVA en ventas		7423,34	
	IVA en compras			148,99
	Impuesto Causado por Pagar			6207,34
	Crédito Tributario			1067,01
	P/r. Declaración mensual del IVA			
04/04/2013	197			
	Impuesto Causado por Pagar		6207,34	
	Caja			6207,34
	P/r. Declaración mensual del IVA			
	PASAN \$		1248935,45	1248935,45

INDUSTRIA METÁLICA COTOPAXI (IMC)

LIBRO DIARIO

DEL 01 ENERO AL 30 DE JUNIO DEL 2013

FOLIO N° 34

FECHA	DETALLE	PAR.	DEBE	HABER
	VIENEN:		1248935,45	1248935,45
04/04/2013	198			
	Impuesto Renta Retenido por Pagar 1%		12,42	
	Caja			12,42
	P/r. Pago de retención mensual de marzo			
04/04/2013	199			
	IESS Por Pagar		864,90	
	Caja			864,90
	P/r. Pago del IESS del mes marzo			
05/04/2013	200			
	Caja		960,28	
	Anticipo IRF Retenido 1%		8,65	
	Ventas			865,12
	IVA en Ventas			103,81
	P/r. Venta S/F #21416			
05/04/2013	201			
	Costo de Ventas		542,99	
	Inventario de Productos Terminados			542,99
	<i>Paneles Cuadros Diamante Tradic. 0.54x1m</i>	366,31		
	<i>Paneles Cuadros EP. Diamante 0.54x1m</i>	176,68		
	P/r. Venta al costo S/F #21416			
05/04/2013	202			
	Bancos		912,00	
	Cuentas por Cobrar Clientes		420,00	
	Anticipo IRF Retenido 1%		12,00	
	Ventas			1200,00
	IVA en Ventas			144,00
	P/r. Venta S/F #21418 y Ch. #000051			
05/04/2013	203			
	Costo de Ventas		973,67	
	Inventario de Productos Terminados			973,67
	<i>Bandejas Latas Lisas NUEVAS 0,65x0,45m</i>	973,67		
	P/r. Venta al costo S/F #21418			
08/04/2013	204			
	Bancos		18612,00	
	Cuentas por Cobrar Clientes			18612,00
	P/r. Cobro de Venta S/F #21114 y Ch. #00045723			
	PASAN \$		1272254,35	1272254,35

INDUSTRIA METÁLICA COTOPAXI (IMC)
LIBRO DIARIO
DEL 01 ENERO AL 30 DE JUNIO DEL 2013

FOLIO N° 35

FECHA	DETALLE	PAR.	DEBE	HABER
	VIENEN:		1272254,35	1272254,35
08/04/2013	205			
	Caja		268,80	
	Ventas			240,00
	IVA en Ventas			28,80
	P/r. Venta S/F # 21420			
08/04/2013	206			
	Costo de Ventas		194,73	
	Inventario de Productos Terminados			194,73
	<i>Bandejas Latas Lisas NUEVAS 0,65x0,45m</i>	194,73		
	P/r. Venta al costo S/F #21420			
09/04/2013	207			
	Caja		832,94	
	Anticipo IRF Retenido 1%		7,50	
	Ventas			750,40
	IVA en Ventas			90,05
	P/r. Venta S/F #21451			
09/04/2013	208			
	Costo de Ventas		466,21	
	Inventario de Productos Terminados			466,21
	<i>Paneles Cuadros Diamante Tradic. 0.54x1m</i>	466,21		
	P/r. Venta al costo S/F #21451			
10/04/2013	209			
	Caja		315,17	
	Ventas			281,40
	IVA en Ventas			33,77
	P/r. Venta S/F #21493			
10/04/2013	210			
	Costo de Ventas		176,54	
	Inventario de Productos Terminados			176,54
	<i>Paneles Cuadros Tradicional 0.54x1m</i>	176,54		
	P/r. Venta al costo S/F #21493			
10/04/2013	211			
	Caja		367,36	
	Ventas			328,00
	IVA en Ventas			39,36
	P/r. Venta S/F #21495			
10/04/2013	212			
	Costo de Ventas		210,33	
	Inventario de Productos Terminados			210,33
	PASAN \$		1275093,94	1275093,94

INDUSTRIA METÁLICA COTOPAXI (IMC)
LIBRO DIARIO
DEL 01 ENERO AL 30 DE JUNIO DEL 2013

FOLIO N° 36

FECHA	DETALLE	PAR.	DEBE	HABER
	VIENEN:		1275093,94	1275093,94
	<i>Paneles Cuadros EP. Diamante 0.54x1m</i>	210,33		
	P/r. Venta al costo S/F #21495			
10/04/2013	213			
	Bancos		2264,51	
	Cuentas por Cobrar Clientes			2264,51
	P/r. Cobro de Venta S/F #21168 y Ch. #0001110			
13/04/2013	214			
	Caja		604,80	
	Ventas			540,00
	IVA en Ventas			64,80
	P/r. Venta S/F #21497			
13/04/2013	215			
	Costo de Ventas		438,15	
	Inventario de Productos Terminados			438,15
	<i>Bandejas Latas Lisas NUEVAS 0,65x0,45m</i>	438,15		
	P/r. Venta al costo S/F #21497			
16/04/2013	216			
	Bancos		8296,25	
	Anticipo IRF Retenido 1%		74,74	
	Ventas			7474,10
	IVA en Ventas			896,89
	P/r. Venta S/F #21545 y Ch. #010890			
16/04/2013	217			
	Costo de Ventas		6318,67	
	Inventario de Productos Terminados			6318,67
	<i>Paneles Residencial 4 2x1m 0.54x1m</i>	6318,67		
	P/r. Venta al costo S/F #21545			
17/04/2013	218			
	Caja		929,38	
	Ventas			829,80
	IVA en Ventas			99,58
	P/r. Venta S/F #21559			
17/04/2013	219			
	Costo de Ventas		525,60	
	Inventario de Productos Terminados			525,60
	<i>Paneles Cuadros Tradicional 0.54x1m</i>	294,24		
	<i>Paneles Cuadros EP. Diamante 0.54x1m</i>	231,37		
	P/r. Venta al costo S/F #21559			
	PASAN \$		1294546,05	1294546,05

INDUSTRIA METÁLICA COTOPAXI (IMC)
LIBRO DIARIO
DEL 01 ENERO AL 30 DE JUNIO DEL 2013

FOLIO N° 37

FECHA	DETALLE	PAR.	DEBE	HABER
	VIENEN:		1294546,05	1294546,05
17/04/2013	220			
	Bancos		1332,00	
	Anticipo IRF Retenido 1%		12,00	
	Ventas			1200,00
	IVA en Ventas			144,00
	P/r. Venta S/F #21561 y Ch. #000052			
17/04/2013	221			
	Costo de Ventas		973,67	
	Inventario de Productos Terminados			973,67
	<i>Bandejas Latas Lisas NUEVAS 0,65x0,45m</i>	973,67		
	P/r. Venta al costo S/F #21561			
18/04/2013	222			
	Caja		1290,24	
	Ventas			1152,00
	IVA en Ventas			138,24
	P/r. Venta S/F #21563			
18/04/2013	223			
	Costo de Ventas		934,72	
	Inventario de Productos Terminados			934,72
	<i>Bandejas Latas Lisas NUEVAS 0,65x0,45m</i>	934,72		
	P/r. Venta al costo S/F #21563			
18/04/2013	224			
	Inventario Materia Prima Directa		14578,56	
	<i>Planchas L.F 2000x1000x0.90</i>	14578,56		
	IVA en Compras		1749,43	
	Bancos			16182,20
	Impuesto Renta Retenido por Pagar			145,79
	P/r. O.C #15 S/F #65609 y Ch. #009876; y Ret.1%IR			
19/04/2013	225			
	Caja		647,02	
	Anticipo IRF Retenido 1%		5,83	
	Ventas			582,90
	IVA en Ventas			69,95
	P/r. Venta S/F #21565			
19/04/2013	226			
	Costo de Ventas		362,14	
	Inventario de Productos Terminados			362,14
	<i>Paneles Cuadros Diamante Tradic. 0.54x1m</i>	362,14		
	P/r. Venta al costo S/F #21565			
	PASAN \$		1316431,65	1316431,65

INDUSTRIA METÁLICA COTOPAXI (IMC)
LIBRO DIARIO
DEL 01 ENERO AL 30 DE JUNIO DEL 2013

FOLIO N° 38

FECHA	DETALLE	PAR.	DEBE	HABER
	VIENEN:		1316431,65	1316431,65
20/04/2013	227			
	Costo de Ventas		1460,50	
	Inventario de Productos Terminados			1460,50
	<i>Bandejas Latas Lisas NUEVAS 0,65x0,45m</i>	1460,50		
	P/r. Venta al costo S/F #21567			
22/04/2013	228			
	Bancos		3123,21	
	Anticipo IRF Retenido 1%		28,14	
	Ventas			2813,70
	IVA en Ventas			337,64
	P/r. Venta S/F #21569 y Ch. #0210045			
22/04/2013	229			
	Costo de Ventas		975,07	
	Inventario de Productos Terminados			975,07
	<i>Paneles EXP. Flor 0.27x1.04m</i>	975,07		
	P/r. Venta al costo S/F #21569			
23/04/2013	230			
	Caja		60,75	
	Ventas			54,24
	IVA en Ventas			6,51
	P/r. Venta S/F #21623			
23/04/2013	231			
	Costo de Ventas		18,80	
	Inventario de Productos Terminados			18,80
	<i>Paneles EXP. Flor 0.27x1.04m</i>	18,80		
	P/r. Venta al costo S/F #21623			
23/04/2013	232			
	Caja		632,15	
	Anticipo IRF Retenido 1%		5,695	
	Ventas			569,50
	IVA en Ventas			68,34
	P/r. Venta S/F #21625			
23/04/2013	233			
	Costo de Ventas		353,82	
	Inventario de Productos Terminados			353,82
	<i>Paneles Cuadros Diamante Tradic. 0.54x1m</i>	353,82		
	P/r. Venta al costo S/F #21625			
	PASAN \$		1323089,78	1323089,78

INDUSTRIA METÁLICA COTOPAXI (IMC)
LIBRO DIARIO
DEL 01 ENERO AL 30 DE JUNIO DEL 2013

FOLIO N° 39

FECHA	DETALLE	PAR.	DEBE	HABER
	VIENEN:		1323089,78	1323089,78
24/04/2013	234			
	Bancos		3366,30	
	Anticipo IRF Retenido 1%		30,33	
	Ventas			3032,70
	IVA en Ventas			363,92
	P/r. Venta S/F #21642 y Ch. #0078900			
24/04/2013	235			
	Costo de Ventas		1907,99	
	Inventario de Productos Terminados			1907,99
	<i>Paneles Cuadros Diamante Tradic. 0.54x1m</i>	58,28		
	<i>Paneles Cuadros Tradicional 0.54x0.1m</i>	1576,28		
	<i>Paneles Cuadros EP. Diamante 0.54x0.1m</i>	273,43		
	P/r. Venta al costo S/F #21642			
24/04/2013	236			
	Caja		658,56	
	Ventas			588,00
	IVA en Ventas			70,56
	P/r. Venta S/F #21651			
24/04/2013	237			
	Costo de Ventas		477,10	
	Inventario de Productos Terminados			477,10
	<i>Bandejas Latas Lisas NUEVAS 0,65x0,45m</i>	477,10		
	P/r. Venta al costo S/F #21651			
25/04/2013	238			
	Caja		675,08	
	Ventas			602,75
	IVA en Ventas			72,33
	P/r. Venta S/F #21660			
25/04/2013	239			
	Costo de Ventas		509,57	
	Inventario de Productos Terminados			509,57
	<i>Paneles Residencial 4 2x1m</i>	509,57		
	P/r. Venta al costo S/F #21660			
26/04/2013	240			
	Caja		337,68	
	Ventas			301,50
	IVA en Ventas			36,18
	P/r. Venta S/F #21683			
	PASAN \$		1331052,37	1331052,37

INDUSTRIA METÁLICA COTOPAXI (IMC)

LIBRO DIARIO

DEL 01 ENERO AL 30 DE JUNIO DEL 2013

FOLIO N° 40

FECHA	DETALLE	PAR.	DEBE	HABER
	VIENEN:		1331052,37	1331052,37
26/04/2013	241			
	Costo de Ventas		189,15	
	Inventario de Productos Terminados			189,15
	<i>Paneles Cuadros Tradicional 0.54x1m</i>	189,15		
	P/r. Venta al costo S/F #21683			
26/04/2013	242			
	Caja		864,10	
	Ventas			771,52
	IVA en Ventas			92,58
	P/r. Venta S/F #21685			
26/04/2013	243			
	Costo de Ventas		652,25	
	Inventario de Productos Terminados			652,25
	<i>Paneles Residencial 4 2x1m</i>	652,25		
	P/r. Venta al costo S/F #21685			
26/04/2013	244			
	Bancos		672,00	
	Ventas			600,00
	IVA en Ventas			72,00
	P/r. Venta S/F #21687 y Ch. # 00065			
26/04/2013	245			
	Costo de Ventas		486,83	
	Inventario de Productos Terminados			486,83
	<i>Bandejas Latas Lisas NUEVAS 0,65x0,45m</i>	486,83		
	P/r. Venta al costo S/F #21687			
29/04/2013	246			
	Bancos		1478,40	
	Ventas			1320,00
	IVA en Ventas			158,40
	P/r. Venta S/F #21689 y Ch. #0013136			
29/04/2013	247			
	Costo de Ventas		1071,03	
	Inventario de Productos Terminados			1071,03
	<i>Bandejas Latas Lisas NUEVAS 0,65x0,45m</i>	1071,03		
	P/r. Venta al costo S/F #21689			
	PASAN \$		1336466,14	1336466,14

INDUSTRIA METÁLICA COTOPAXI (IMC)
LIBRO DIARIO
DEL 01 ENERO AL 30 DE JUNIO DEL 2013

FOLIO N° 41

FECHA	DETALLE	PAR.	DEBE	HABER
	VIENEN:		1336466,14	1336466,14
29/04/2013	248			
	Inventario de Productos Terminados		3377,39	
	Inventario de Productos en Proceso MPD			1583,74
	Inventario de Productos en Proceso MOD			1179,62
	Inventario de Productos en Proceso CIF			614,02
	P/r. Transf. de artículos terminados, S/ H.C. N° 016			
29/04/2013	249			
	Inventario de Productos Terminados		27976,20	
	Inventario de Productos en Proceso MPD			26093,41
	Inventario de Productos en Proceso MOD			1179,62
	Inventario de Productos en Proceso CIF			703,17
	P/r. Transf. de artículos terminados, S/ H.C. N° 017			
30/04/2013	250			
	Gastos Servicios Básicos		156,14	
	Caja			156,14
	P/r. Pago de servicios básicos del mes de abril			
30/04/2013	251			
	Costos Indirectos de Fabricación		312,56	
	<i>Servicios Básicos (Luz)</i>	44,80		
	<i>Depreciación Maquinaria</i>	121,75		
	<i>Depreciación Edificio (90%)</i>	146,01		
	Bancos			44,80
	<i>Servicios Básicos (Luz)</i>	44,80		
	Depreciación Acumulada Maquinaria			121,75
	Depreciación Acumulada Edificios (90%)			146,01
	P/r. Prorratio CIF mes de abril			
29/04/2013	252			
	Gasto Administración		585,91	
	<i>Depreciación Maquinaria y Herramientas (61,88%)</i>	197,63		
	<i>Depreciación Edificios</i>	16,22		
	<i>Depreciación Muebles y Enseres</i>	4,39		
	<i>Depreciación Cómputo y Software</i>	26,26		
	<i>Depreciación Vehículos</i>	341,42		
	Depr. Acum. Maq. y Herram. (61,88%)			197,63
	Depr. Acum. Edificios			16,22
	Depr. Acum. Muebles y Enseres			4,39
	Depr. Acum. Cómputo y Software			26,26
	Depr. Acum. Vehículos			341,42
	P/r. Depr. mensual de activos administrativos			
	PASAN \$		1368874,35	1368874,35

INDUSTRIA METÁLICA COTOPAXI (IMC)
LIBRO DIARIO
DEL 01 ENERO AL 30 DE JUNIO DEL 2013

FOLIO N° 43

FECHA	DETALLE	PAR.	DEBE	HABER
	VIENEN:		1377796,76	1377796,76
02/05/2013	256			
	Inventario de Productos en Proceso MPD		58654,58	
	Inventario de Productos en Proceso MOD		786,41	
	Inventario de Productos en Proceso CIF		412,27	
	Inventario MPD			58654,58
	Mano de Obra Directa			786,41
	CIF			412,27
	P/r. Envío MP, Seg. R/M y O.P N° 018			
02/05/2013	257			
	Inventario de Productos en Proceso MPD		12219,31	
	Inventario de Productos en Proceso MOD		786,41	
	Inventario de Productos en Proceso CIF		412,27	
	Inventario MPD			12219,31
	Mano de Obra Directa			786,41
	CIF			412,27
	P/r. Envío MP, Seg. R/M y O.P N° 019			
02/05/2013	258			
	Inventario de Productos en Proceso MPD		6294,80	
	Inventario de Productos en Proceso MOD		786,41	
	Inventario de Productos en Proceso CIF		412,27	
	Inventario MPD			6294,80
	Mano de Obra Directa			786,41
	CIF			412,27
	P/r. Envío MP, Seg. R/M y O.P N° 020			
05/05/2013	259			
	Inventario Materia Prima Directa		246,83	
	<i>Tubos H.G 1 ½ (40x40x1.5)</i>	246,83		
	IVA en Compras		29,62	
	Bancos			273,98
	Impuesto Renta Retenido por Pagar			2,47
	P/r. O.C. #16 S/F #3503 y Ch. #032456; y Rt. 1%IR			
05/05/2013	260			
	Bancos		420,00	
	Cuentas por Cobrar Clientes			420,00
	P/r. Cobro de Venta S/F #21418 y Ch. #0000105			
	PASAN \$		1459257,97	1459257,97

INDUSTRIA METÁLICA COTOPAXI (IMC)
LIBRO DIARIO
DEL 01 ENERO AL 30 DE JUNIO DEL 2013

FOLIO N° 44

FECHA	DETALLE	PAR.	DEBE	HABER
	VIENEN:		1459257,97	1459257,97
06/05/2013	261			
	Bancos		3153,70	
	Anticipo IRF Retenido 1%		28,41	
	Ventas			2841,17
	IVA en Ventas			340,94
	P/r. Venta S/F #21753 y Ch. #090089			
06/05/2013	262			
	Costo de Ventas		2289,33	
	Inventario de Productos Terminados			2289,33
	<i>Paneles Cuadros Diamante Tradic. 0.54x1m</i>	312,19		
	<i>Paneles Residencial 4 2x1m</i>	1977,13		
	P/r. Venta al costo S/F #21753			
	263			
06/05/2013	Caja		87,38	
	Anticipo IRF Retenido 1%		0,79	
	Ventas			78,72
	IVA en Ventas			9,45
	P/r. Venta S/F #21755			
06/05/2013	264			
	Costo de Ventas		50,48	
	Inventario de Productos Terminados			50,48
	<i>Paneles Cuadros EP. Diamante 0.54x1m</i>	50,48		
	P/r. Venta al costo S/F #21755			
07/05/2013	265			
	Caja		268,80	
	Ventas			240,00
	IVA en Ventas			28,80
	P/r. Venta S/F #21761			
07/05/2013	266			
	Costo de Ventas		194,40	
	Inventario de Productos Terminados			194,40
	<i>Bandejas Latas Lisas NUEVAS 0,65x0,45m</i>	194,40		
	P/r. Venta al costo S/F #21761			
06/05/2013	267			
	IVA en ventas		4553,03	
	IVA en compras			1760,50
	Impuesto Causado por Pagar			2792,53
	P/r. Declaración mensual del IVA			
	PASAN \$		1469884,28	1469884,28

INDUSTRIA METÁLICA COTOPAXI (IMC)
LIBRO DIARIO
DEL 01 ENERO AL 30 DE JUNIO DEL 2013

FOLIO N° 45

FECHA	DETALLE	PAR.	DEBE	HABER
	VIENEN:		1469884,28	1469884,28
06/05/2013	268			
	Impuesto Causado por Pagar		2792,53	
	Caja			2792,53
	P/r. Pago IVA del mes de abril			
06/05/2013	269			
	Impuesto Renta Retenido por Pagar 1%		146,71	
	Caja			146,71
	P/r. Pago de retención mensual de abril			
06/05/2013	270			
	IESS Por Pagar		864,90	
	Caja			864,90
	P/r. Pago del IESS del mes abril			
07/05/2013	271			
	Caja		145,63	
	Anticipo IRF Retenido 1%		1,31	
	Ventas			131,20
	IVA en Ventas			15,74
	P/r. Venta S/F #21759			
07/05/2013	272			
	Costo de Ventas		84,13	
	Inventario de Productos Terminados			84,13
	<i>Paneles Cuadros EP. Diamante 0.54x1m</i>	84,13		
	P/r. Venta al costo S/F #21759			
09/05/2013	273			
	Bancos		1464,00	
	Cuentas por Cobrar Clientes		1200,00	
	Anticipo IRF Retenido 1%		24,00	
	Ventas			2400,00
	IVA en Ventas			288,00
	P/r. Venta S/F #21766 y Ch. #000765			
09/05/2013	274			
	Costo de Ventas		1944,02	
	Inventario de Productos Terminados			1944,02
	<i>Bandejas Latas Lisas NUEVAS 0,65x0,45m</i>	1944,02		
	P/r. Venta al costo S/F #21766			
10/05/2013	275			
	Bancos		1478,40	
	Ventas			1320,00
	IVA en Ventas			158,40
	PASAN \$		1480029,92	1480029,92

INDUSTRIA METÁLICA COTOPAXI (IMC)
LIBRO DIARIO
DEL 01 ENERO AL 30 DE JUNIO DEL 2013

FOLIO N° 46

FECHA	DETALLE	PAR.	DEBE	HABER
	VIENEN:		1480029,92	1480029,92
	P/r. Venta S/F #21767 y Ch. #001528			
10/05/2013	276			
	Costo de Ventas		1069,21	
	Inventario de Productos Terminados			1069,21
	<i>Bandejas Latas Lisas NUEVAS 0,65x0,45m</i>	1069,21		
	P/r. Venta al costo S/F #21767			
13/05/2013	277			
	Caja		126,43	
	Anticipo IRF Retenido 1%		1,139	
	Ventas			113,90
	IVA en Ventas			13,67
	P/r. Venta S/F #21832			
13/05/2013	278			
	Costo de Ventas		70,76	
	Inventario de Productos Terminados			70,76
	<i>Paneles Cuadros Diamante Tradic. 0.54x1m</i>	70,76		
	P/r. Venta al costo S/F #21832			
13/05/2013	279			
	Caja		183,68	
	Ventas			164,00
	IVA en Ventas			19,68
	P/r. Venta S/F #21834			
13/05/2013	280			
	Costo de Ventas		105,17	
	Inventario de Productos Terminados			105,17
	<i>Paneles Cuadros EP. Diamante 0.54x1m</i>	105,17		
	P/r. Venta al costo S/F #21834			
13/05/2013	281			
	Caja		559,44	
	Anticipo IRF Retenido 1%		5,04	
	Ventas			504,00
	IVA en Ventas			60,48
	P/r. Venta S/F #21836			
13/05/2013	282			
	Costo de Ventas		408,24	
	Inventario de Productos Terminados			408,24
	<i>Bandejas Latas Lisas NUEVAS 0,65x0,45m</i>	408,24		
	P/r. Venta al costo S/F #21836			
	PASAN \$		1482559,03	1482559,03

INDUSTRIA METÁLICA COTOPAXI (IMC)
LIBRO DIARIO
DEL 01 ENERO AL 30 DE JUNIO DEL 2013

FOLIO N° 47

FECHA	DETALLE	PAR.	DEBE	HABER
	VIENEN:		1482559,03	1482559,03
13/05/2013	283			
	Caja		349,44	
	Ventas			312,00
	IVA en Ventas			37,44
	P/r. Venta S/F #21838			
13/05/2013	284			
	Costo de Ventas		252,72	
	Inventario de Productos Terminados			252,72
	<i>Bandejas Latas Lisas NUEVAS 0,65x0,45m</i>	252,72		
	P/r. Venta al costo S/F #21838			
14/05/2013	285			
	Caja		147,19	
	Anticipo IRF Retenido 1%		1,33	
	Ventas			132,60
	IVA en Ventas			15,91
	P/r. Venta S/F #21842			
14/05/2013	286			
	Costo de Ventas		83,69	
	Inventario de Productos Terminados			83,69
	<i>Paneles Cuadros Diamante Tradic. 0.54x1m</i>	41,63		
	<i>Paneles Cuadros EP. Diamante 0.54x1m</i>	42,07		
	P/r. Venta al costo S/F #21842			
14/05/2013	287			
	Caja		375,20	
	Ventas			335,00
	IVA en Ventas			40,20
	P/r. Venta S/F #21844			
14/05/2013	288			
	Costo de Ventas		208,13	
	Inventario de Productos Terminados			208,13
	<i>Paneles Cuadros Diamante Tradic. 0.54x1m</i>	208,13		
	P/r. Venta al costo S/F# 21844			
15/05/2013	289			
	Caja		1149,63	
	Anticipo IRF Retenido 1%		10,36	
	Ventas			1035,70
	IVA en Ventas			124,28
	P/r. Venta S/F #21856			
	PASAN \$		1485136,71	1485136,71

INDUSTRIA METÁLICA COTOPAXI (IMC)
LIBRO DIARIO
DEL 01 ENERO AL 30 DE JUNIO DEL 2013

FOLIO N° 48

FECHA	DETALLE	PAR.	DEBE	HABER
	VIENEN:		1485136,71	1485136,71
15/05/2013	290			
	Costo de Ventas		650,78	
	Inventario de Productos Terminados			650,78
	<i>Paneles Cuadros Diamante Tradic. 0.54x1m</i>	83,25		
	<i>Paneles Cuadros Tradicional 0.54x1m</i>	483,39		
	<i>Paneles Cuadros EP. Diamante 0.54x1m</i>	84,13		
	P/r. Venta al costo S/F #21856			
15/05/2013	291			
	Caja		60,03	
	Ventas			53,60
	IVA en Ventas			6,43
	P/r. Venta S/F #21862			
15/05/2013	292			
	Costo de Ventas		33,30	
	Inventario de Productos Terminados			33,30
	<i>Paneles Cuadros Diamante Tradic. 0.54x1m</i>	33,30		
	P/r. Venta al costo S/F #21862			
15/05/2013	293			
	Bancos		1873,92	
	Cuentas por Cobrar Clientes		1536,00	
	Anticipo IRF Retenido 1%		30,72	
	Ventas			3072,00
	IVA en Ventas			368,64
	P/r. Venta S/F #21868 y Ch. #0000567.			
15/05/2013	294			
	Costo de Ventas		2488,34	
	Inventario de Productos Terminados			2488,34
	<i>Bandejas Latas Lisas NUEVAS 0,65x0,45m</i>	2488,34		
	P/r. Venta al costo S/F #21868			
16/05/2013	295			
	Bancos		2783,26	
	Anticipo IRF Retenido 1%		25,07	
	Ventas			2507,44
	IVA en Ventas			300,89
	P/r. Venta S/F #21890 y Ch. #001204			
16/05/2013	296			
	Costo de Ventas		2119,81	
	Inventario de Productos Terminados			2119,81
	<i>Paneles Residencial 4 2x1m</i>	2119,81		
PASAN \$			1496737,95	1496737,95

INDUSTRIA METÁLICA COTOPAXI (IMC)
LIBRO DIARIO
DEL 01 ENERO AL 30 DE JUNIO DEL 2013

FOLIO N° 49

FECHA	DETALLE	PAR.	DEBE	HABER
	VIENEN:		1496737,95	1496737,95
	P/r. Venta al costo S/F #21890			
17/05/2013	297			
	Inventario Materia Prima Directa		694,86	
	<i>Tubos H.G 1 ½ (40x40x1.5)</i>	395,80		
	<i>Ángulos 1 ¼ x 1/8</i>	123,42		
	<i>Ángulos de 1 ½ x 3/16</i>	175,64		
	IVA en Compras		83,38	
	Caja			771,29
	Impuesto Renta Retenido por Pagar			6,95
	P/r. O.C #17 S/F #3530 y Ret. 1% IR			
17/05/2013	298			
	Caja		146,94	
	Ventas			131,20
	IVA en Ventas			15,74
	P/r. Venta S/F #21896			
17/05/2013	299			
	Costo de Ventas		84,13	
	Inventario de Productos Terminados			84,13
	<i>Paneles Cuadros EP. Diamante 0.54x1m</i>	84,13		
	P/r. Venta al costo S/F #21896			
18/05/2013	300			
	Caja		2352,00	
	Ventas			2100,00
	IVA en Ventas			252,00
	P/r. Venta S/F #21898			
18/05/2013	301			
	Costo de Ventas		1350,95	
	Inventario de Productos Terminados			1350,95
	<i>Puerta Batiente 2x1m</i>	1350,95		
	P/r. Venta al costo S/F #21898			
20/05/2013	302			
	Caja		147,19	
	Anticipo IRF Retenido 1%		1,33	
	Ventas			132,60
	IVA en Ventas			15,91
	P/r. Venta S/F #21922			
20/05/2013	303			
	Costo de Ventas		83,69	
	Inventario de Productos Terminados			83,69
	PASAN \$		1501682,43	1501682,43

INDUSTRIA METÁLICA COTOPAXI (IMC)
LIBRO DIARIO
DEL 01 ENERO AL 30 DE JUNIO DEL 2013

FOLIO N° 50

FECHA	DETALLE	PAR.	DEBE	HABER
	VIENEN:		1501682,43	1501682,43
	<i>Paneles Cuadros diamante Tradic. 0.54x1m</i>	41,63		
	<i>Paneles Cuadros EP. Diamante 0.54x1m</i>	42,07		
	P/r. Venta al costo S/F #21922			
20/05/2013	304			
	Caja		22,04	
	Ventas			19,68
	IVA en Ventas			2,36
	P/r. Venta S/F #21932			
20/05/2013	305			
	Costo de Ventas		12,62	
	Inventario de Productos Terminados			12,62
	<i>Paneles Cuadros EP. Diamante 0.54x1m</i>	12,62		
	P/r. Venta al costo S/F #21932			
21/05/2013	306			
	Caja		225,12	
	Ventas			201,00
	IVA en Ventas			24,12
	P/r. Venta S/F #21950			
21/05/2013	307			
	Costo de Ventas		124,88	
	Inventario de Productos Terminados			124,88
	<i>Paneles Cuadros Diamante Tradic. 0.54x1m</i>	124,88		
	P/r. Venta al costo S/F #21950			
22/05/2013	308			
	Caja		201,60	
	Ventas			180,00
	IVA en Ventas			21,60
	P/r. Venta S/F #21952			
22/05/2013	309			
	Costo de Ventas		145,80	
	Inventario de Productos Terminados			145,80
	<i>Bandejas Latas Lisas NUEVAS 0,65x0,45m</i>	145,80		
	P/r. Venta al costo S/F #21952			
23/05/2013	310			
	Inventario Materia Prima Directa		26,00	
	<i>Tiraderas medianas 14 cm</i>	26,00		
	IVA en Compras		3,12	
	Caja			29,12
	P/r. O.C #18 S/F #325			
	PASAN \$		1502443,61	1502443,61

INDUSTRIA METÁLICA COTOPAXI (IMC)
LIBRO DIARIO
DEL 01 ENERO AL 30 DE JUNIO DEL 2013

FOLIO N° 51

FECHA	DETALLE	PAR.	DEBE	HABER
	VIENEN:		1502443,61	1502443,61
24/05/2013	311			
	Caja		594,07	
	Ventas			530,42
	IVA en Ventas			63,65
	P/r. Venta S/F #21981			
24/05/2013	312			
	Costo de Ventas		448,42	
	Inventario de Productos Terminados			448,42
	<i>Paneles Residencial 4 2x1m</i>	448,42		
	P/r. Venta al costo S/F #21981			
27/05/2013	313			
	Caja		60,03	
	Ventas			53,60
	IVA en Ventas			6,43
	P/r. Venta S/F #21991			
27/05/2013	314			
	Costo de Ventas		33,63	
	Inventario de Productos Terminados			33,63
	<i>Paneles Cuadros Tradicional 0.54x1m</i>	33,63		
	P/r. Venta al costo S/F #21991			
28/05/2013	315			
	Caja		74,37	
	Anticipo IRF Retenido 1%		0,67	
	Ventas			67,00
	IVA en Ventas			8,04
	P/r. Venta S/F #21997			
28/05/2013	316			
	Costo de Ventas		41,63	
	Inventario de Productos Terminados			41,63
	<i>Paneles Cuadros Diamante Tradic. 0.54x1m</i>	41,63		
	P/r. Venta al costo S/F #21997			
29/05/2013	317			
	Caja		188,16	
	Ventas			168,00
	IVA en Ventas			20,16
	P/r. Venta S/F #21999			
29/05/2013	318			
	Costo de Ventas		136,08	
	Inventario de Productos Terminados			136,08
	PASAN \$		1504020,67	1504020,67

INDUSTRIA METÁLICA COTOPAXI (IMC)
LIBRO DIARIO
DEL 01 ENERO AL 30 DE JUNIO DEL 2013

FOLIO N° 52

FECHA	DETALLE	PAR.	DEBE	HABER
	VIENEN:		1504020,67	1504020,67
	<i>Bandejas Latas Lisas Nueva 0.65x0.45m</i>	136,08		
	P/r. Venta al costo S/F #21999			
30/05/2013	319			
	Inventario de Productos Terminados		59853,27	
	Inventario de Productos en Proceso MPD			58654,58
	Inventario de Productos en Proceso MOD			786,41
	Inventario de Productos en Proceso CIF			412,27
	P/r. Transf. de artículos terminados, S/ H.C. N° 018			
30/05/2013	320			
	Inventario de Productos Terminados		13418,00	
	Inventario de Productos en Proceso MPD			12219,31
	Inventario de Productos en Proceso MOD			786,41
	Inventario de Productos en Proceso CIF			412,27
	P/r. Transf. de artículos terminados, S/ H.C. N° 019			
30/05/2013	321			
	Inventario de Productos Terminados		7493,48	
	Inventario de Productos en Proceso MPD			6294,80
	Inventario de Productos en Proceso MOD			786,41
	Inventario de Productos en Proceso CIF			412,27
	P/r. Transf. de artículos terminados, S/ H.C. N° 020			
30/05/2013	322			
	Caja		613,76	
	Ventas			548,00
	IVA en Ventas			65,76
	P/r. Venta S/F #22053			
30/05/2013	323			
	Costo de Ventas		343,90	
	Inventario de Productos Terminados			343,90
	<i>Paneles Cuadros Diamante Tradic. 0.54x1m</i>	83,25		
	<i>Paneles Cuadros Tradicional 0.54x1m</i>	218,58		
	<i>Paneles Cuadros EP. Diamante 0.54x1m</i>	42,07		
	P/r. Venta al costo S/F #22053			
30/05/2013	324			
	Caja		459,05	
	Ventas			409,87
	IVA en Ventas			49,18
	P/r. Venta S/F #22063			
	PASAN \$		1586202,13	1586202,13

INDUSTRIA METÁLICA COTOPAXI (IMC)
LIBRO DIARIO
DEL 01 ENERO AL 30 DE JUNIO DEL 2013

FOLIO N° 53

FECHA	DETALLE	PAR.	DEBE	HABER
	VIENEN:		1586202,13	1586202,13
30/05/2013	325			
	Costo de Ventas		346,51	
	Inventario de Productos Terminados			346,51
	<i>Paneles Residencial 4 2x1m</i>	346,51		
	P/r. Venta al costo S/F #22063			
31/05/2013	326			
	Caja		675,08	
	Ventas			602,75
	IVA en Ventas			72,33
	P/r. Venta S/F #22081			
31/05/2013	327			
	Costo de Ventas		467,54	
	Inventario de Productos Terminados			467,54
	<i>Paneles Residencial 4 2x1m</i>	467,54		
	P/r. Venta al costo S/F #22081			
31/05/2013	328			
	Caja		228,48	
	Ventas			204,00
	IVA en Ventas			24,48
	P/r. Venta S/F #22083			
31/05/2013	329			
	Costo de Ventas		165,24	
	Inventario de Productos Terminados			165,24
	<i>Bandejas Latas Lisas NUEVAS 0,65x0,45m</i>	165,24		
	P/r. Venta al costo S/F #22083			
31/05/2013	330			
	Inventario de Materia Prima Indirecta		69,00	
	<i>Galones (5L) pintura gris</i>	35,10		
	<i>Lijas</i>	2,20		
	<i>Masilla</i>	3,30		
	<i>Electrodos</i>	26,00		
	<i>Strech Film (0,50x1)</i>	2,40		
	IVA en Compras		8,28	
	Caja			76,59
	Impuesto Renta Retenido por Pagar			0,69
	P/r. O.C #19, S/F #76879 y Ret. 1% IR			
31/05/2013	331			
	Gastos Servicios Básicos		155,33	
	Caja			155,33
	PASAN \$		1588317,59	1588317,59

INDUSTRIA METÁLICA COTOPAXI (IMC)
LIBRO DIARIO
DEL 01 ENERO AL 30 DE JUNIO DEL 2013

FOLIO N° 56

FECHA	DETALLE	PAR.	DEBE	HABER
	VIENEN:		1595034,26	1595034,26
03/06/2013	337			
	Bancos		4538,40	
	Cuentas por Cobrar Clientes		3720,00	
	Anticipo IRF Retenido 1%		74,40	
	Ventas			7440,00
	IVA en Ventas			892,80
	P/r. Venta S/F #22087 y Ch. #0000568			
03/06/2013	338			
	Costo de Ventas		6026,46	
	Inventario de Productos Terminados			6026,46
	<i>Bandejas Latas Lisas NUEVAS 0,65x0,45m</i>	6026,46		
	P/r. Venta al costo S/F #22087			
03/06/2013	339			
	Inventario de Productos en Proceso MPD		1050,03	
	Inventario de Productos en Proceso MOD		786,41	
	Inventario de Productos en Proceso CIF		428,77	
	Inventario MPD			1050,03
	Inventario MPI			69,00
	Mano de Obra Directa			786,41
	CIF			359,77
	P/r. Envío MP, Seg. R/M y O.P N° 021			
03/06/2013	340			
	Inventario de Productos en Proceso MPD		12219,31	
	Inventario de Productos en Proceso MOD		786,41	
	Inventario de Productos en Proceso CIF		445,21	
	Inventario MPD			12219,31
	Mano de Obra Directa			786,41
	CIF			445,21
	P/r. Envío MP, Seg. R/M y O.P N° 022			
03/06/2013	341			
	Inventario de Productos en Proceso MPD		12219,31	
	Inventario de Productos en Proceso MOD		786,41	
	Inventario de Productos en Proceso CIF		445,21	
	Inventario MPD			12219,31
	Mano de Obra Directa			786,41
	CIF			445,21
	P/r. Envío MP, Seg. R/M y O.P N° 023			
	PASAN \$		1638560,61	1638560,61

INDUSTRIA METÁLICA COTOPAXI (IMC)
LIBRO DIARIO
DEL 01 ENERO AL 30 DE JUNIO DEL 2013

FOLIO N° 57

FECHA	DETALLE	PAR.	DEBE	HABER
	VIENEN:		1638560,61	1638560,61
04/06/2013	342			
	Caja		913,92	
	Ventas			816,00
	IVA en Ventas			97,92
	P/r. Venta S/F #22089			
04/06/2013	343			
	Costo de Ventas		660,97	
	Inventario de Productos Terminados			660,97
	<i>Bandejas Latas Lisas NUEVAS 0,65x0,45m</i>	660,97		
	P/r. Venta al costo S/F #22089			
04/06/2013	344			
	IVA en ventas		2701,13	
	IVA en compras			124,40
	Impuesto Causado por Pagar			2576,73
	P/r. Declaración mensual del IVA			
04/06/2013	345			
	Impuesto Causado por Pagar		2576,73	
	Caja			2576,73
	P/r. Pago del IVA mensual de mayo			
04/06/2013	346			
	Impuesto Renta Retenido por Pagar 1%		10,11	
	Caja			10,11
	P/r. Pago de retención mensual de mayo			
04/06/2013	347			
	IESS Por Pagar		864,90	
	Caja			864,90
	P/r. Pago del IESS del mes mayo			
06/06/2013	348			
	Bancos		2692,19	
	Anticipo IRF Retenido 1%		24,25	
	Ventas			2425,40
	IVA en Ventas			291,05
	P/r. Venta S/F #22141 y Ch. #0056701			
06/06/2013	349			
	Costo de Ventas		1513,75	
	Inventario de Productos Terminados			1513,75
	<i>Paneles Cuadros Diamante Tradic. 0.54x1m</i>	1513,75		
	P/r. Venta al costo S/F #22141			
	PASAN \$		1650518,57	1650518,57

INDUSTRIA METÁLICA COTOPAXI (IMC)
LIBRO DIARIO
DEL 01 ENERO AL 30 DE JUNIO DEL 2013

FOLIO N° 58

FECHA	DETALLE	PAR.	DEBE	HABER
	VIENEN:		1650518,57	1650518,57
06/06/2013	350			
	Caja		225,12	
	Ventas			201,00
	IVA en Ventas			24,12
	P/r. Venta S/F #22152			
06/06/2013	351			
	Costo de Ventas		125,45	
	Inventario de Productos Terminados			125,45
	<i>Paneles Cuadros Diamante Tradic. 0.54x1m</i>	125,45		
	P/r. Venta al costo S/F #22152			
06/06/2013	352			
	Caja		887,04	
	Ventas			792,00
	IVA en Ventas			95,04
	P/r. Venta S/F #22154			
06/06/2013	353			
	Costo de Ventas		641,53	
	Inventario de Productos Terminados			641,53
	<i>Bandejas Latas Lisas NUEVAS 0,65x0,45m</i>	641,53		
	P/r. Venta al costo S/F #22154			
06/06/2013	354			
	Bancos		9901,98	
	Anticipo IRF Retenido 1%		89,21	
	Ventas			8920,70
	IVA en Ventas			1070,48
	P/r. Venta S/F #22205 y Ch. #0052301			
06/06/2013	355			
	Costo de Ventas		6919,56	
	Inventario de Productos Terminados			6919,56
	<i>Paneles Residencial 4 2x1m</i>	6919,56		
	P/r. Venta al costo S/F #22205			
06/06/2013	356			
	Caja		784,00	
	Ventas			700,00
	IVA en Ventas			84,00
	P/r. Venta S/F #22207			
06/06/2013	357			
	Costo de Ventas		450,32	
	Inventario de Productos Terminados			450,32
	PASAN \$		1670542,77	1670542,77

INDUSTRIA METÁLICA COTOPAXI (IMC)
LIBRO DIARIO
DEL 01 ENERO AL 30 DE JUNIO DEL 2013

FOLIO N° 59

FECHA	DETALLE	PAR.	DEBE	HABER
	VIENEN:		1670542,77	1670542,77
	<i>Puerta Batiante 2x1m</i>	450,32		
	P/r. Venta al costo S/F #22207			
07/06/2013	358			
	Bancos		2305,47	
	Anticipo IRF Retenido 1%		20,77	
	Ventas			2077,00
	IVA en Ventas			249,24
	P/r. Venta S/F #22209 y Ch. #0020780			
07/06/2013	359			
	Costo de Ventas		1296,31	
	Inventario de Productos Terminados			1296,31
	<i>Paneles Cuadros Diamante Tradic. 0.54x1m</i>	1296,31		
	P/r. Venta al costo S/F #22209			
09/06/2013	360			
	Caja		1200,00	
	Cuentas por Cobrar Clientes			1200,00
	P/r. Venta S/F #21766			
07/06/2013	361			
	Caja		480,26	
	Ventas			428,80
	IVA en Ventas			51,46
	P/r. Venta S/F #22211			
07/06/2013	362			
	Costo de Ventas		267,62	
	Inventario de Productos Terminados			267,62
	<i>Paneles Cuadros Diamante Tradic. 0.54x1m</i>	267,62		
	P/r. Venta al costo S/F #22211			
11/06/2013	363			
	Caja		547,79	
	Ventas			489,10
	IVA en Ventas			58,69
	P/r. Venta S/F #22212			
11/06/2013	364			
	Costo de Ventas		306,85	
	Inventario de Productos Terminados			306,85
	<i>Paneles Cuadros Tradicional 0.54x1m</i>	306,85		
	P/r. Venta al costo S/F #22212			
	PASAN \$		1676967,84	1676967,84

INDUSTRIA METÁLICA COTOPAXI (IMC)
LIBRO DIARIO
DEL 01 ENERO AL 30 DE JUNIO DEL 2013

FOLIO N° 60

FECHA	DETALLE	PAR.	DEBE	HABER
	VIENEN:		1676967,84	1676967,84
11/06/2013	365			
	Bancos		1397,76	
	Ventas			1248,00
	IVA en Ventas			149,76
	P/r. Venta S/F #22214 y Ch. #0019286			
11/06/2013	366			
	Costo de Ventas		1010,89	
	Inventario de Productos Terminados			1010,89
	<i>Bandejas Latas Lisas NUEVAS 0,65x0,45m</i>	1010,89		
	P/r. Venta al costo S/F #22214			
12/06/2013	367			
	Caja		180,10	
	Ventas			160,80
	IVA en Ventas			19,30
	P/r. Venta S/F #22218			
12/06/2013	368			
	Costo de Ventas		100,36	
	Inventario de Productos Terminados			100,36
	<i>Paneles Cuadros Diamante Tradic. 0.54x1m</i>	100,36		
	P/r. Venta al costo S/F #22218			
12/06/2013	369			
	Bancos		6966,36	
	Anticipo IRF Retenido 1%		62,76	
	Ventas			6276,00
	IVA en Ventas			753,12
	P/r. Venta S/F #22220 y Ch. #0001074			
12/06/2013	370			
	Costo de Ventas		5083,61	
	Inventario de Productos Terminados			5083,61
	<i>Bandejas Latas Lisas NUEVAS 0,65x0,45m</i>	5083,61		
	P/r. Venta al costo S/F #22220			
13/06/2013	371			
	Bancos		3740,70	
	Anticipo IRF Retenido 1%		33,70	
	Ventas			3370,00
	IVA en Ventas			404,40
	P/r. Venta S/F #22278 y Ch. #090067			
	PASAN \$		1695544,07	1695544,07

INDUSTRIA METÁLICA COTOPAXI (IMC)
LIBRO DIARIO
DEL 01 ENERO AL 30 DE JUNIO DEL 2013

FOLIO N° 61

FECHA	DETALLE	PAR.	DEBE	HABER
	VIENEN:		1695544,07	1695544,07
13/06/2013	372			
	Costo de Ventas		1630,84	
	Inventario de Productos Terminados			1630,84
	<i>Paneles Cuadros Diamante Tradic. 0.54x1m</i>	1045,41		
	<i>Paneles EXP. Flor 0.27x1.04m</i>	585,43		
	P/r. Venta al costo S/F #22278			
14/06/2013	373			
	Caja		790,21	
	Anticipo IRF Retenido 1%		7,12	
	Ventas			711,90
	IVA en Ventas			85,43
	P/r. Venta S/F #22291			
14/06/2013	374			
	Costo de Ventas		245,88	
	Inventario de Productos Terminados			245,88
	<i>Paneles EXP. Flor 0.27x1.04m</i>	245,88		
	P/r. Venta al costo S/F #22291			
14/06/2013	375			
	Bancos		2688,00	
	Ventas			2400,00
	IVA en Ventas			288,00
	P/r. Venta S/F #22292 y Ch. #0000578.			
14/06/2013	376			
	Costo de Ventas		1944,02	
	Inventario de Productos Terminados			1944,02
	<i>Bandejas Latas Lisas NUEVAS 0,65x0,45m</i>	1944,02		
	P/r. Venta al costo S/F #22292			
15/06/2013	377			
	Bancos		1536,00	
	Cuentas por Cobrar Clientes			1536,00
	P/r. Cobro de Venta S/F #21868 y Ch. #0000656			
16/06/2013	378			
	Caja		2744,00	
	Ventas			2450,00
	IVA en Ventas			294,00
	P/r. Venta S/F #22294			
16/06/2013	379			
	Costo de Ventas		1576,11	
	Inventario de Productos Terminados			1576,11
	PASAN \$		1708706,25	1708706,25

INDUSTRIA METÁLICA COTOPAXI (IMC)

LIBRO DIARIO

DEL 01 ENERO AL 30 DE JUNIO DEL 2013

FOLIO N° 62

FECHA	DETALLE	PAR.	DEBE	HABER
	VIENEN:		1708706,25	1708706,25
	<i>Puerta Batiente 2x1m</i>	1576,11		
	P/r. Venta al costo S/F #22294			
17/06/2013	380			
	Caja		189,84	
	Ventas			169,50
	IVA en Ventas			20,34
	P/r. Venta S/F #22314			
17/06/2013	381			
	Costo de Ventas		58,54	
	Inventario de Productos Terminados			58,54
	<i>Paneles EXP. Flor 0.27x1.04m</i>	58,54		
	P/r. Venta al costo S/F #22314			
17/06/2013	382			
	Bancos		2688,00	
	Ventas			2400,00
	IVA en Ventas			288,00
	P/r. Venta S/F #22315 y Ch. #0000508.			
17/06/2013	383			
	Costo de Ventas		1944,02	
	Inventario de Productos Terminados			1944,02
	<i>Bandejas Latas Lisas NUEVAS 0,65x0,45m</i>	1944,02		
	P/r. Venta al costo S/F #22315			
17/06/2013	384			
	Caja		181,05	
	Ventas			161,65
	IVA en Ventas			19,40
	P/r. Venta S/F #22317			
17/06/2013	385			
	Costo de Ventas		280,52	
	Inventario de Productos Terminados			280,52
	<i>Paneles Residencial 4 2x1m</i>	280,52		
	P/r. Venta al costo S/F #22317			
18/06/2013	386			
	Bancos		3330,00	
	Anticipo IRF Retenido 1%		30,00	
	Ventas			3000,00
	IVA en Ventas			360,00
	P/r. Venta S/F #22319 y Ch. #0000595			
	PASAN \$		1717408,22	1717408,22

INDUSTRIA METÁLICA COTOPAXI (IMC)
LIBRO DIARIO
DEL 01 ENERO AL 30 DE JUNIO DEL 2013

FOLIO N° 63

FECHA	DETALLE	PAR.	DEBE	HABER
	VIENEN:		1717408,22	1717408,22
18/06/2013	387			
	Costo de Ventas		2430,02	
	Inventario de Productos Terminados			2430,02
	<i>Bandejas Latas Lisas NUEVAS 0,65x0,45m</i>	2430,02		
	P/r. Venta al costo S/F #22319			
18/06/2013	388			
	Inventario Materia Prima Directa		81,06	
	<i>Ángulos 1x1/8</i>	81,06		
	IVA en Compras		9,73	
	Caja			89,98
	Impuesto Renta Retenido por Pagar			0,81
	P/r. O.C #20 S/F #175165; y Ret. 1% IR			
24/06/2013	389			
	Caja		75,94	
	Ventas			67,80
	IVA en Ventas			8,14
	P/r. Venta S/F #22384			
24/06/2013	390			
	Costo de Ventas		23,42	
	Inventario de Productos Terminados			23,42
	<i>Paneles EXP. Flor 0,27x1,04m</i>	23,42		
	P/r. Venta al costo S/F #22384			
27/06/2013	391			
	Caja		375,20	
	Ventas			335,00
	IVA en Ventas			40,20
	P/r. Venta S/F #22442			
27/06/2013	392			
	Costo de Ventas		209,52	
	Inventario de Productos Terminados			209,52
	<i>Paneles Cuadros Diamante Tradic. 0.54x1m</i>	125,45		
	<i>Paneles Cuadros Tradicional 0.54x1m</i>	84,07		
	P/r. Venta al costo S/F #22442			
28/06/2013	393			
	Bancos		5674,43	
	Anticipo IRF Retenido 1%		51,12	
	Ventas			5112,10
	IVA en Ventas			613,45
	P/r. Venta S/F #22447 y Ch. #0049101			
	PASAN \$		1726338,66	1726338,66

INDUSTRIA METÁLICA COTOPAXI (IMC)
LIBRO DIARIO
DEL 01 ENERO AL 30 DE JUNIO DEL 2013

FOLIO N° 64

FECHA	DETALLE	PAR.	DEBE	HABER
	VIENEN:		1726338,66	1726338,66
28/06/2013	394			
	Costo de Ventas		3200,28	
	Inventario de Productos Terminados			3200,28
	<i>Paneles Cuadros Diamante Tradic. 0.54x1m</i>	1329,76		
	<i>Paneles Cuadros Tradicional 0.54x1m</i>	1870,52		
	P/r. Venta al costo S/F #22447			
28/06/2013	395			
	Caja		1021,44	
	Ventas			912,00
	IVA en Ventas			109,44
	P/r. Venta S/F #22449			
28/06/2013	396			
	Costo de Ventas		738,73	
	Inventario de Productos Terminados			738,73
	<i>Bandejas Latas Lisas NUEVAS 0,65x0,45m</i>	738,73		
	P/r. Venta al costo S/F #22449			
28/06/2013	397			
	Inventario de Productos Terminados		2265,22	
	Inventario de Productos en Proceso MPD			1050,03
	Inventario de Productos en Proceso MOD			786,41
	Inventario de Productos en Proceso CIF			428,77
	P/r. Transf. de artículos terminados, S/ H.C. N° 021			
28/06/2013	398			
	Inventario de Productos Terminados		13450,94	
	Inventario de Productos en Proceso MPD			12219,31
	Inventario de Productos en Proceso MOD			786,41
	Inventario de Productos en Proceso CIF			445,21
	P/r. Transf. de artículos terminados, S/ H.C. N° 022			
28/06/2013	399			
	Inventario de Productos Terminados		13450,94	
	Inventario de Productos en Proceso MPD			12219,31
	Inventario de Productos en Proceso MOD			786,41
	Inventario de Productos en Proceso CIF			445,21
	P/r. Transf. de artículos terminados, S/ H.C. N° 023			
28/06/2013	400			
	Bancos		2352,00	
	Ventas			2100,00
	IVA en Ventas			252,00
	P/r. Venta S/F #22451 y Ch. #060017			
	PASAN \$		1762818,19	1762818,19

MAYORIZACIÓN

3.5.5 Mayorización

INDUSTRIA METÁLICA COTOPAXI (IMC)						
LIBRO MAYOR						
DEL 01 ENERO AL 30 DE JUNIO DEL 2013						
						FOLIO N° 01
CUENTA: CAJA						
FECHA	DESCRIPCIÓN	REF.	SUMAS		SALDOS	
			DEBE	HABER	DEUDOR	ACREEDOR
01/01/2013	P/r. Estado de Situación Inicial	1	3539,99		3539,99	
02/01/2013	P/r. Estado de Situación Inicial	2	892,44		4432,43	
02/01/2013	P/r. Venta S/F # 20496	4	227,81		4660,24	
02/01/2013	P/r. O.C # 01, S/F # 76780 y Ret. 1% IR	6		71,75	4588,49	
07/01/2013	P/r. Venta S/F # 20546	10	74,37		4662,86	
07/01/2013	P/r. Venta S/F # 20547	12	150,08		4812,94	
07/01/2013	P/r. Venta S/F # 20549	14	267,62		5080,56	
08/01/2013	P/r. Venta S/F # 20550	16	150,08		5230,64	
09/01/2013	P/r. O.C # 02, S/F # 76787 y Ret. 1%IR	18		328,54	4902,10	
17/01/2013	P/r. Venta S/F # 20551	20	5205,90		10108,00	
17/01/2013	P/r. Venta S/F # 20553	22	1350,16		11458,16	
18/01/2013	P/r. Venta S/F # 20555	25	2231,10		13689,26	
21/01/2013	P/r. Venta S/F # 20557	27	743,70		14432,96	
22/01/2013	P/r. Venta S/F # 20559	29	225,12		14658,08	
22/01/2013	P/r. Venta S/F # 20560	31	225,12		14883,20	
23/01/2013	P/r. Venta S/F # 20714	38	255,14		15138,34	
24/01/2013	P/r. Venta S/F # 20716	40	514,30		15652,64	
24/01/2013	P/r. Venta S/F # 20718	42	146,94		15799,59	
25/01/2013	P/r. Venta S/F # 20720	46	911,23		16710,82	
25/01/2013	P/r. Venta S/F # 20722	48	379,68		17090,50	
28/01/2013	P/r. Venta S/F # 20724	50	759,36		17849,86	
30/01/2013	P/r. Venta S/F # 20782	56	375,20		18225,06	
30/01/2013	P/r. Venta S/F # 20785	58	110,21		18335,27	
31/01/2013	P/r. Venta S/F # 20789	64	75,04		18410,31	
31/01/2013	P/r. Pago de servicios básicos del mes de enero	67		157,90	18252,41	
31/01/2013	P/r. Rol de pagos y provisiones mes enero	70		3824,52	14427,88	
01/02/2013	P/r. O.C # 07 S/F # 319; y Ret. 30% IVA - 1% IR	72		489,55	13938,33	
04/02/2013	P/r. Pago de retención mensual de enero	76		335,10	13603,24	
04/02/2013	P/r. Pago del IESS del mes enero	77		864,90	12738,34	
05/02/2013	P/r. Venta S/F # 20830	78	150,08		12888,42	
06/02/2013	P/r. Venta S/F # 20847	80	375,20		13263,62	
13/02/2013	P/r. O.C # 09 S/F #167872; y Rt.1%IR-30%IVA	89		180,38	13083,24	
14/02/2013	P/r. Venta S/F # 20902	90	1176,00		14259,24	
15/02/2013	P/r. O.C # 010 S/F # 4079; y Ret.1%IR - 30%IVA	94		620,62	13638,62	
19/02/2013	P/r. Venta S/F # 20939	97	892,64		14531,26	
19/02/2013	P/r. Venta S/F # 20942	99	109,22		14640,49	

21/02/2013	P/r. Venta S/F # 20954	101	647,02		15287,50	
21/02/2013	P/r. Venta S/F # 20957	103	72,82		15360,32	
26/02/2013	P/r. O.C # 011 S/F # 8683; y Ret. 1% IR	105		456,63	14903,69	
26/02/2013	P/r. Venta S/F # 21018	106	52,06		14955,75	
28/02/2013	P/r. Venta S/F # 21032	112	521,65		15477,40	
28/02/2013	P/r. Pago de servicios básicos del mes de febrero	117		156,17	15321,23	
28/02/2013	P/r. Rol de pagos y provisiones mes febrero	120		3824,52	11496,71	
04/03/2013	P/r. Venta S/F # 21064	121	645,34		12142,05	
04/03/2013	P/r. Pago de retenciones mensual de febrero	124		412,83	11729,22	
04/03/2013	P/r. Pago de retenciones mensual de febrero	125		43,26	11685,96	
04/03/2013	P/r. Pago del IESS del mes febrero	126		864,90	10821,07	
07/03/2013	P/r. Venta S/F # 21113	132	213,07		11034,14	
11/03/2013	P/r. Venta S/F # 21143	136	249,80		11283,94	
18/03/2013	P/r. Venta S/F # 21253	152	242,46		11526,40	
18/03/2013	P/r. Venta S/F # 21255	154	318,93		11845,33	
19/03/2013	P/r. Venta S/F # 21257	157	1478,40		13323,73	
22/03/2013	P/r. Venta S/F # 21293	164	240,13		13563,86	
25/03/2013	P/r. Venta S/F # 21318	166	279,19		13843,05	
28/03/2013	P/r. Venta S/F # 21320	174	564,48		14407,53	
29/03/2013	P/r. Pago de servicios básicos del mes de marzo	179		159,06	14248,47	
29/03/2013	P/r. Rol de pagos y provisiones mes marzo	182		3824,52	10423,95	
01/04/2013	P/r. Venta S/F # 21321	183	537,60		10859,15	
02/04/2013	P/r. O.C # 14, S/F # 76978 y Ret. 1% IR	184		102,40	10321,55	
03/04/2013	P/r. Venta S/F # 21401	188	493,58		11352,74	
04/04/2013	P/r. Declaración mensual del IVA	197		6207,34	5145,40	
04/04/2013	P/r. Pago de retención mensual de marzo	198		12,42	5132,98	
04/04/2013	P/r. Pago del IESS del mes marzo	199		864,90	4268,08	
05/04/2013	P/r. Venta S/F # 21416	200	960,28		5228,37	
08/04/2013	P/r. Venta S/F # 21420	204	268,80		5497,17	
09/04/2013	P/r. Venta S/F # 21451	207	832,94		6330,11	
10/04/2013	P/r. Venta S/F # 21493	209	315,17		6645,28	
10/04/2013	P/r. Venta S/F # 21495	211	367,36		7012,64	
13/04/2013	P/r. Venta S/F # 21497	214	604,80		7617,44	
17/04/2013	P/r. Venta S/F # 21559	218	929,38		8546,82	
18/04/2013	P/r. Venta S/F # 21563	222	1290,24		9837,06	
19/04/2013	P/r. Venta S/F # 21565	225	647,02		10484,07	
23/04/2013	P/r. Venta S/F # 21623	230	60,75		10544,82	
23/04/2013	P/r. Venta S/F # 21625	232	632,15		11176,97	
24/04/2013	P/r. Venta S/F # 21651	236	658,56		11835,53	
25/04/2013	P/r. Venta S/F # 21660	238	675,08		12510,61	
26/04/2013	P/r. Venta S/F # 21683	240	337,68		12848,29	
26/04/2013	P/r. Venta S/F # 21685	242	864,10		13712,39	
30/04/2013	P/r. Pago de servicios básicos del mes de abril	250		156,14	13556,25	
29/04/2013	P/r. Rol de pagos y provisiones mes abril	253		3824,52	9731,73	
06/05/2013	P/r. Venta S/F # 21755	263	87,38		9819,11	
07/05/2013	P/r. Venta S/F # 21761	265	268,80		10087,91	

06/05/2013	P/r. Pago IVA del mes de abril	268		2792,53	7295,37
06/05/2013	P/r. Pago de retención mensual de abril	269		146,71	7148,66
06/05/2013	P/r. Pago del IESS del mes abril	270		864,90	6283,77
07/05/2013	P/r. Venta S/F # 21759	271	145,63		6429,40
13/05/2013	P/r. Venta S/F # 21832	277	126,43		6555,83
13/05/2013	P/r. Venta S/F # 21834	279	183,68		6739,51
13/05/2013	P/r. Venta S/F # 21836	281	559,44		7298,95
13/05/2013	P/r. Venta S/F # 21838	283	349,44		7648,39
14/05/2013	P/r. Venta S/F # 21842	285	147,19		7795,58
14/05/2013	P/r. Venta S/F # 21844	287	375,20		8170,78
15/05/2013	P/r. Venta S/F # 21856	289	1149,63		9320,40
15/05/2013	P/r. Venta S/F # 21862	291	60,03		9380,44
17/05/2013	P/r. O.C # 17 S/F # 3530 y Ret. 1% IR	297		771,29	8609,14
17/05/2013	P/r. Venta S/F # 21896	298	146,94		8756,08
18/05/2013	P/r. Venta S/F # 21898	300	2352,00		11108,08
20/05/2013	P/r. Venta S/F # 21922	302	147,19		11255,27
20/05/2013	P/r. Venta S/F # 21932	304	22,04		11277,31
21/05/2013	P/r. Venta S/F # 21950	306	225,12		11502,43
22/05/2013	P/r. Venta S/F # 21952	308	201,60		11704,03
23/05/2013	P/r. O.C # 18 S/F # 325	310		29,12	11674,91
24/05/2013	P/r. Venta S/F # 21981	311	594,07		12268,98
27/05/2013	P/r. Venta S/F # 21991	313	60,03		12329,01
28/05/2013	P/r. Venta S/F # 21997	315	74,37		12403,38
29/05/2013	P/r. Venta S/F # 21999	317	188,16		12591,54
30/05/2013	P/r. Venta S/F # 22053	322	613,76		13205,30
30/05/2013	P/r. Venta S/F # 22063	324	459,05		13664,36
31/05/2013	P/r. Venta S/F # 22081	326	675,08		14339,44
31/05/2013	P/r. Venta S/F # 22083	328	228,48		14567,92
31/05/2013	P/r. O.C # 19, S/F # 76879 y Ret. 1% IR	330		76,59	14491,33
31/05/2013	P/r. Pago de servicios básicos del mes de mayo	331		155,33	14336,00
31/05/2013	P/r. Rol de pagos y provisiones mes mayo	334		3824,52	10511,48
03/06/2013	P/r. Venta S/F # 22085	335	336,00		10847,48
04/06/2013	P/r. Venta S/F # 22089	342	913,92		11761,40
04/06/2013	P/r. Pago del IVA mensual de mayo	345		2576,73	9184,66
04/06/2013	P/r. Pago de retención mensual de mayo	346		10,11	9174,56
04/06/2013	P/r. Pago del IESS del mes mayo	347		864,90	8309,66
06/06/2013	P/r. Venta S/F # 22152	350	225,12		8534,78
06/06/2013	P/r. Venta S/F # 22154	352	887,04		9421,82
06/06/2013	P/r. Venta S/F # 22207	356	784,00		10205,82
09/06/2013	P/r. Venta S/F # 21766	360	1200,00		11405,82
07/06/2013	P/r. Venta S/F # 22211	361	480,26		11886,08
11/06/2013	P/r. Venta S/F # 22212	363	547,79		12433,87
12/06/2013	P/r. Venta S/F # 22218	367	180,10		12613,97
14/06/2013	P/r. Venta S/F # 22291	373	790,21		13404,18
16/06/2013	P/r. Venta S/F # 22294	378	2744,00		16148,18
17/06/2013	P/r. Venta S/F # 22314	380	189,84		16338,02

17/06/2013	P/r. Venta S/F # 22317	384	181,05		16519,06	
18/06/2013	P/r. O.C # 20 S/F # 175165; y Ret. 1% IR	388		89,98	16429,09	
24/06/2013	P/r. Venta S/F # 22384	389	75,94		16505,02	
27/06/2013	P/r. Venta S/F # 22442	391	375,20		16880,22	
28/06/2013	P/r. Venta S/F # 22449	395	1021,44		17901,66	
29/06/2013	P/r. Pago de servicios básicos del mes de junio	402		153,96	17747,70	
28/06/2013	P/r. Rol de pagos y provisiones mes junio	405		3824,52	13923,18	
TOTAL				57887,22	43964,04	

INDUSTRIA METÁLICA COTOPAXI (IMC)						
LIBRO MAYOR						
DEL 01 ENERO AL 30 DE JUNIO DEL 2013						
						<i>FOLIO N° 02</i>
CUENTA: BANCOS						
FECHA	DESCRIPCIÓN	REF.	SUMAS		SALDOS	
			DEBE	HABER	DEUDOR	ACREEDOR
01/01/2013	P/r. Estado de Situación Inicial	1	44862,18		44862,18	
23/01/2013	P/r. Venta S/F # 20562 y Ch # 005890	33	9466,08		54328,26	
23/01/2013	P/r. Venta S/F # 20564 y con Ch # 002290	35	5461,20		59789,46	
28/01/2013	P/r. O.C #03 S/F #5597 y Ch. # 000255; y Rt.1%IR	52		11110,21	48679,25	
30/01/2013	P/r. Venta S/F # 20726 y Ch. # 003690	54	1960,00		50639,25	
30/01/2013	P/r.O.C#04 S/F # 257216 y Ch. # 000256; y Rt.1%IR	60		12703,86	37935,39	
31/01/2013	P/r. Venta S/F # 20787 y Ch. # 001560	61	1960,00		39895,39	
31/01/2013	P/r. O.C #05 S/F #257297 y Ch.#002567; y Rt.1%IR	66		2568,54	37326,85	
31/01/2013	P/r. Prorratio CIF mes de enero	68		67,20	37259,65	
01/02/2013	P/r. O.C # 06 S/F #254798 y Ch.# 0002567; y Rt.1%IR	71		9267,24	27992,41	
06/02/2013	P/r. Venta S/F # 20897 y Ch. # 0023650	82	1518,72		29511,13	
13/02/2013	P/r. Venta S/F # 20899 y Ch. # 0003867	84	2602,95		32114,08	
13/02/2013	P/r. Venta S/F # 20900 y Ch. # 0003264	86	1309,80		33423,88	
13/02/2013	P/r. O.C # 08 S/F # 258095 y Ch. # 000570; y Rt.1%IR	88		12847,17	20576,70	
19/02/2013	P/r. Venta S/F # 20937 y Ch. # 0080503	95	3162,41		23739,11	
28/02/2013	P/r. Pago de la compra S/F # 257216 y Ch. # 0023347	108		10413,00	13326,11	
28/02/2013	P/r. Venta S/F # 21018 y Ch. # 0070698	110	5529,71		18855,82	
28/02/2013	P/r. Venta S/F # 21034 y Ch. # 0000507	114	5875,20		24731,02	
28/02/2013	P/r. O.C # 012 S/F # 259350 y Ch.#0008190;yRt.1%IR	116		11824,70	12906,33	
28/02/2013	P/r. Prorratio CIF mes de febrero	118		44,80	12861,53	
07/03/2013	P/r. Venta S/F # 21111 y Ch. # 02019011	130	1487,40		14348,93	
08/03/2013	P/r. Venta S/F # 21114 y Ch. # 00045673	134	15820,20		30169,13	
12/03/2013	P/r. Venta S/F # 21168 y Ch. # 0001096	138	4019,51		34188,64	
14/03/2013	P/r. Venta S/F # 21204 y Ch. # 0090836	142	7854,47		42043,11	
14/03/2013	P/r. Venta S/F # 21209 y Ch. # 0069802	144	2826,06		44869,17	
15/03/2013	P/r. Venta S/F # 21192 y Ch. # 0069896	147	6098,34		50967,51	
18/03/2013	P/r. Venta S/F # 21249 y Ch. # 0090856	150	3584,63		54552,14	
18/03/2013	P/r. Pago de compra S/F # 254798 y Ch.# 0002698	156		3432,31	51119,83	
19/03/2013	P/r. Cobro de venta S/F # 20937 y Ch. # 00081503	159	3720,48		54840,31	
21/03/2013	P/r. Venta S/F # 21259 y Ch. # 0302567	162	1921,92		56762,23	

27/03/2013	P/r. O.C # 13 S/F # 34039, Ch. # 000268; y Rt.1%IR	169		1378,18	55384,05
28/03/2013	P/r. Cobro de venta S/F # 21018 y Ch. # 00070769	171	4532,55		59916,60
28/03/2013	P/r. Cobro de venta S/F # 21034 y Ch. #0000589	172	6912,00		66828,60
28/03/2013	P/r. Pago de compra S/F # 259350 y Ch.# 0008292	173		6661,80	60166,80
29/03/2013	P/r. Prorrato CIF mes de marzo	180		67,20	60099,60
03/04/2013	P/r. Venta S/F # 21403 y Ch. # 095607	190	10886,44		70986,04
03/04/2013	P/r. Venta S/F # 21405 y Ch. # 0034560	192	537,60		71523,64
04/04/2013	P/r. Venta S/F # 21407 y Ch. # 0400299	194	712,32		72235,96
05/04/2013	P/r. Venta S/F # 21418 y Ch.# 000051	202	912,00		73147,96
08/04/2013	P/r. Cobro de venta S/F # 21114 y Ch.# 00045723	204	18612,00		91759,96
10/04/2013	P/r. Cobro de venta S/F # 21168 y Ch.# 0001110	213	2264,51		94024,47
16/04/2013	P/r. Venta S/F # 21545 y Ch. # 010890	216	8296,25		102320,72
17/04/2013	P/r. Venta S/F # 21561 y Ch. # 000052	220	1332,00		103652,72
18/04/2013	P/r. O.C #15 S/F # 65609 y Ch. # 009876; y Ret.1%IR	224		16182,20	87470,52
22/04/2013	P/r. Venta S/F # 21569 y Ch. # 0210045	228	3123,21		90593,73
24/04/2013	P/r. Venta S/F # 21642 y Ch. # 0078900	234	3366,30		93960,02
26/04/2013	P/r. Venta S/F # 21687 y Ch. # 00065	244	672,00		94632,02
29/04/2013	P/r. Venta S/F # 21689 y Ch. # 0013136	246	1478,40		96110,42
30/04/2013	P/r. Prorrato CIF mes de abril	251		44,80	96065,62
06/05/2013	P/r. Venta S/F # 21757 y Ch. # 0000465	254	2150,40		98216,02
05/05/2013	P/r. O.C. # 16 S/F # 3503 y Ch. # 032456; y Rt. 1%IR	259		273,98	97942,04
05/05/2013	P/r. Cobro de venta S/F # 21418 y Ch. # 0000105	260	420,00		98362,04
06/05/2013	P/r. Venta S/F # 21753 y Ch. # 090089	261	3153,70		101515,74
09/05/2013	P/r. Venta S/F # 21766 y Ch. # 000765	273	1464,00		102979,74
10/05/2013	P/r. Venta S/F # 21767 y Ch. # 001528	275	1478,40		104458,14
15/05/2013	P/r. Venta S/F # 21868 y Ch. # 0000567.	293	1873,92		106332,06
16/05/2013	P/r. Venta S/F # 21890 y Ch. # 001204	295	2783,26		109115,32
31/05/2013	P/r. Prorrato CIF mes de mayo	332		67,20	109048,12
03/06/2013	P/r. Venta S/F # 22087 y Ch. # 0000568	337			113586,52
03/06/2013	P/r. Venta S/F # 22087 y Ch. # 0000568	337	4538,40		116278,71
06/06/2013	P/r. Venta S/F # 22141 y Ch. # 0056701	348	2692,19		126180,69
06/06/2013	P/r. Venta S/F # 22205 y Ch. # 0052301	354	9901,98		128486,16
07/06/2013	P/r. Venta S/F # 22209 y Ch. # 0020780	358	2305,47		129883,92
11/06/2013	P/r. Venta S/F # 22214 y Ch. # 0019286	365	1397,76		136850,28
12/06/2013	P/r. Venta S/F # 22220 y Ch.# 0001074	369	6966,36		140590,98
13/06/2013	P/r. Venta S/F # 22278 y Ch.# 090067	371	3740,70		143278,98
14/06/2013	P/r. Venta S/F # 22292 y Ch. # 0000578.	375	2688,00		144814,98
15/06/2013	P/r. Cobro de venta S/F # 21868 y Ch. # 0000656	377	1536,00		147502,98
17/06/2013	P/r. Venta S/F # 22315 y Ch. # 0000508.	382	2688,00		150832,98
18/06/2013	P/r. Venta S/F # 22319 y Ch. # 0000595	386	3330,00		156507,41
28/06/2013	P/r. Venta S/F # 22447 y Ch. # 0049101	393	5674,43		158859,41
28/06/2013	P/r. Venta S/F # 22451 y Ch. # 060017	400	2352,00		158859,41
28/06/2013	P/r. Prorrato CIF mes de junio	403		67,20	158792,21
TOTAL			257813,80	99021,59	

INDUSTRIA METÁLICA COTOPAXI (IMC)						
LIBRO MAYOR						
DEL 01 ENERO AL 30 DE JUNIO DEL 2013						
						<i>FOLIO N° 03</i>
CUENTA: CUENTAS POR COBRAR CLIENTES						
FECHA	DESCRIPCIÓN	REF.	SUMAS		SALDOS	
			DEBE	HABER	DEUDOR	ACREEDOR
01/01/2013	P/r. Estado de Situación Inicial	1	69414,59		69414,59	
19/02/2013	P/r. Venta S/F # 20937 y Ch. # 0080503	95	3720,48		73135,07	
28/02/2013	P/r. Venta S/F # 21018 y Ch. # 0070698	110	4532,55		77667,62	
28/02/2013	P/r. Venta S/F # 21034 y Ch. # 0000507	114	6912,00		84579,62	
08/03/2013	P/r. Venta S/F # 21114 y Ch. # 00045673	134	18612,00		103191,62	
12/03/2013	P/r. Venta S/F # 21168 y Ch. # 0001096	138	2264,51		105456,13	
19/03/2013	P/r. Cobro de venta S/F # 20937 y Ch.# 00081503	159		3720,48	101735,65	
28/03/2013	P/r. Cobro de venta S/F # 21018 y Ch.# 00070769	171		4532,55	97203,10	
28/03/2013	P/r. Cobro de venta S/F # 21034 y Ch.# 0000589	172		6912,00	90291,10	
05/04/2013	P/r. Venta S/F # 21418 y Ch.# 000051	202	420,00		90711,10	
08/04/2013	P/r. Cobro de venta S/F # 21114 y Ch. # 00045723	204		18612,00	72099,10	
10/04/2013	P/r. Cobro de venta S/F # 21168 y Ch. # 0001110	213		2264,51	69834,59	
05/05/2013	P/r. Cobro de venta S/F # 21418 y Ch. # 0000105	260		420,00	69414,59	
09/05/2013	P/r. Venta S/F # 21766 y Ch. # 000765	273	1200,00		70614,59	
15/05/2013	P/r. Venta S/F # 21868 y Ch. # 0000567.	293	1536,00		72150,59	
03/06/2013	P/r. Venta S/F # 22087 y Ch. # 0000568	337	3720,00		75870,59	
09/06/2013	P/r. Venta S/F # 21766	360		1200,00	74670,59	
15/06/2013	P/r. Cobro de venta S/F # 21868 y Ch. # 0000656	377		1536,00	73134,59	
TOTAL			112332,13	39197,54		

INDUSTRIA METÁLICA COTOPAXI (IMC)						
LIBRO MAYOR						
DEL 01 ENERO AL 30 DE JUNIO DEL 2013						
						<i>FOLIO N° 04</i>
CUENTA: (-)PROVISIÓN CUENTAS INCOBRABLES						
FECHA	DESCRIPCIÓN	REF.	SUMAS		SALDOS	
			DEBE	HABER	DEUDOR	ACREEDOR
01/01/2013	P/r. Estado de Situación Inicial	1	-1543,70		-1543,70	
TOTAL			-1543,70	0,00		

INDUSTRIA METÁLICA COTOPAXI (IMC)						
LIBRO MAYOR						
DEL 01 ENERO AL 30 DE JUNIO DEL 2013						
						<i>FOLIO N° 05</i>
CUENTA: INVENTARIO DE MATERIA PRIMA DIRECTA						
FECHA	DESCRIPCIÓN	REF.	SUMAS		SALDOS	
			DEBE	HABER	DEUDOR	ACREEDOR
01/01/2013	P/r. Estado de Situación Inicial	1	247713,65		247713,65	

03/01/2013	P/r. Envío de MP, según R/M y O.P.N° 001	7		1064,01	246649,64	
03/01/2013	P/r. Envío de MP, según R/M y O.P.N° 002	8		6681,68	239967,96	
03/01/2013	P/r. Envío de MP, según R/M y O.P.N° 003	9		8781,63	231186,33	
09/01/2013	P/r. O.C # 02, S/F # 76787 y Ret. 1%IR	18	295,98		231482,31	
17/01/2013	P/r. Envío de MP, según R/M y O.P.N° 004	24		2852,01	228630,31	
24/01/2013	P/r. Envío de MP, según R/M y O.P.N° 005	44		3436,29	225194,02	
28/01/2013	P/r. O.C # 03 S/F # 5597 y Ch. # 000255; y Rt.1%IR	52	9750,00		234944,02	
30/01/2013	P/r. O.C # 04 S/F # 257216 y Ch. # 000256; y Rt.1%IR	60	20826,00		255770,02	
31/01/2013	P/r. O.C # 05 S/F # 257297 y Ch. # 002567; y Rt.1%IR	66	2314,00		258084,02	
01/02/2013	P/r. O.C # 06 S/F # 254798 y Ch. #0002567; y Rt.1%IR	71	11441,04		269525,06	
01/02/2013	P/r. O.C # 07 S/F # 319; y Ret. 30% IVA - 1% IR	72	13,00		269538,06	
04/02/2013	P/r. Envío de MP, según R/M y O.P.N° 007	74		34791,22	234746,84	
04/02/2013	P/r. Envío de MP, según R/M y O.P.N° 006	73		6108,96	228637,88	
15/02/2013	P/r. Envío de MP, según R/M y O.P.N° 008	93		6108,96	222528,92	
13/02/2013	P/r. O.C # 08 S/F # 258095 y Ch. # 000570; y Rt.1%IR	88	11574,03		234102,95	
13/02/2013	P/r. O.C # 09 S/F # 167872; y Rt.1%IR - 30%IVA	89	167,95		234270,90	
15/02/2013	P/r. O.C # 010 S/F # 4079; y Ret.1%IR - 30%IVA	94	577,86		234848,76	
26/02/2013	P/r. O.C # 011 S/F # 8683; y Ret. 1% IR	105	411,38		235260,14	
28/02/2013	P/r. O.C # 012 S/F # 259350 y Ch.#0008190;yRt.1%IR	116	16654,50		251914,64	
04/03/2013	P/r. Envío de MP, según R/M y O.P.N° 009	127		17395,61	234519,03	
04/03/2013	P/r. Envío de MP, según R/M y O.P.N° 010	128		4582,24	229936,79	
04/03/2013	P/r. Envío de MP, según R/M y O.P.N° 011	129		5345,95	224590,84	
14/03/2013	P/r. Envío de MP, según R/M y O.P.N° 012	141		3054,83	221536,01	
15/03/2013	P/r. Envío MP, según R/M y O.P.N° 013	149		4582,24	216953,77	
21/03/2013	P/r. Envío MP, Seg. R/M y O.P.N° 014	161		4582,24	212371,53	
27/03/2013	P/r. O.C # 13 S/F # 34039 y Ch. # 000268; y Rt.1%IR	169	1241,60		213613,13	
27/03/2013	P/r. Envío MP, Seg. R/M y O.P.N° 015	170		12002,00	201611,13	
02/04/2013	P/r. Envío MP, Seg. R/M y O.P.N° 016	186		1583,74	200027,39	
02/04/2013	P/r. Envío MP, Seg. R/M y O.P.N° 017	187		26093,41	173933,97	
18/04/2013	P/r. O.C # 15 S/F # 65609 y Ch. # 009876; y Ret.1%IR	224	14578,56		188512,53	
02/05/2013	P/r. Envío MP, Seg. R/M y O.P.N° 018	256		58654,58	129857,95	
02/05/2013	P/r. Envío MP, Seg. R/M y O.P.N° 019	257		12219,31	117638,64	
02/05/2013	P/r. Envío MP, Seg. R/M y O.P.N° 020	258		6294,80	111343,84	
05/05/2013	P/r. O.C. # 16 S/F # 3503 y Ch. # 032456; y Rt. 1%IR	259	246,83		111590,67	
17/05/2013	P/r. O.C # 17 S/F # 3530 y Ret. 1% IR	297	694,86		112285,53	
23/05/2013	P/r. O.C # 18 S/F # 325	310	26,00		112311,53	
03/06/2013	P/r. Envío MP, Seg. R/M y O.P.N° 021	339		1050,03	111261,50	
03/06/2013	P/r. Envío MP, Seg. R/M y O.P.N° 022	340		12219,31	99042,19	
03/06/2013	P/r. Envío MP, Seg. R/M y O.P.N° 023	341		12219,31	86822,88	
18/06/2013	P/r. O.C # 20 S/F # 175165; y Ret. 1% IR	388	81,06		86903,94	
TOTAL				338608,30	251704,36	

INDUSTRIA METÁLICA COTOPAXI (IMC)
LIBRO MAYOR
DEL 01 ENERO AL 30 DE JUNIO DEL 2013

FOLIO N° 06

CUENTA: INVENTARIO DE PRODUCTOS TERMINADOS

FECHA	DESCRIPCIÓN	REF.	SUMAS		SALDOS	
			DEBE	HABER	DEUDOR	ACREEDOR
01/01/2013	P/r. Estado de Situación Inicial	1	9674,28		9674,28	
02/01/2013	P/r. Venta al costo S/F # 20494	3		461,44	9212,84	
02/01/2013	P/r. Venta al costo S/F # 20496	5		60,87	9151,97	
07/01/2013	P/r. Venta al costo S/F # 20546	11		39,37	9112,60	
07/01/2013	P/r. Venta al costo S/F # 20547	13		78,74	9033,86	
07/01/2013	P/r. Venta al costo S/F #20549	15		187,62	8846,24	
08/01/2013	P/r. Venta al costo S/F # 20550	17		78,74	8767,50	
16/01/2013	P/r. Transf. de artículos terminados, S/ H.C. N°002	19	7355,22		16122,72	
17/01/2013	P/r. Venta al costo S/F # 20551	21		2762,80	13359,92	
17/01/2013	P/r. Venta al costo S/F # 20553	23		938,10	12421,82	
18/01/2013	P/r. Venta al costo S/F # 20555	26		1184,06	11237,77	
21/01/2013	P/r. Venta al costo S/F # 20557	28		394,69	10843,08	
22/01/2013	P/r. Venta al costo S/F # 20559	30		118,41	10724,68	
22/01/2013	P/r. Venta al costo S/F # 20560	32		118,41	10606,27	
23/01/2013	P/r. Venta al costo S/F # 20562	34		5041,37	5564,90	
23/01/2013	P/r. Venta al costo S/F # 20564	36		3150,85	2414,05	
23/01/2013	P/r. Transf. de artículos terminados, S/ H.C. N°003	37	9666,86		12080,91	
23/01/2013	P/r. Venta al costo S/F # 20714	39		134,19	11946,72	
24/01/2013	P/r. Venta al costo S/F # 20716	41		294,08	11652,64	
24/01/2013	P/r. Venta al costo S/F # 20718	43		84,02	11568,61	
25/01/2013	P/r. Transf. de artículos terminados, S/ H.C. N° 004	45	3410,08		14978,70	
25/01/2013	P/r. Venta al costo S/F # 20720	47		281,95	14696,75	
25/01/2013	P/r. Venta al costo S/F # 20722	49		117,48	14579,27	
28/01/2013	P/r. Venta al costo S/F #20724	51		234,96	14344,31	
29/01/2013	P/r. Transf. de artículos terminados, S/ H.C. N° 001	53	2274,83		16619,15	
30/01/2013	P/r. Venta al costo S/F # 20726	55		1061,73	15557,42	
30/01/2013	P/r. Venta al costo S/F # 20782	57		197,34	15360,07	
30/01/2013	P/r. Venta al costo S/F # 20785	59		63,02	15297,06	
31/01/2013	P/r. Venta al costo S/F # 20787	62		1061,73	14235,32	
31/01/2013	P/r. Transf. de artículos terminados, S/ H.C. N°005	63	3782,68		18018,01	
31/01/2013	P/r. Venta al costo S/F # 20789	65		39,47	17978,54	
05/02/2013	P/r. Venta al costo S/F # 20830	79		78,94	17899,60	
06/02/2013	P/r. Venta al costo S/F # 20847	81		197,34	17702,26	
06/02/2013	P/r. Venta al costo S/F # 20897	83		469,91	17232,35	
13/02/2013	P/r. Venta al costo S/F # 20899	85		1381,40	15850,95	
13/02/2013	P/r. Venta al costo S/F # 20900	87		756,20	15094,74	
14/02/2013	P/r. Venta al costo S/F # 20902	91		637,04	14457,70	
15/02/2013	P/r. Transf. de artículos terminados, S/ H.C. N° 006	92	6855,18		21312,88	
19/02/2013	P/r. Venta al costo S/F # 20937	96		3014,18	18298,70	

19/02/2013	P/r. Venta al costo S/F # 20939	98		504,27	17794,44	
19/02/2013	P/r. Venta al costo S/F # 20942	100		63,02	17731,42	
21/02/2013	P/r. Venta al costo S/F # 20954	102		343,38	17388,05	
21/02/2013	P/r. Venta al costo S/F # 20957	104		42,01	17346,03	
28/02/2013	P/r. Transf. de artículos terminados, S/ H.C. N° 007	107	37096,02		54442,05	
28/02/2013	P/r. Transf. de artículos terminados, S/ H.C. N° 008	109	6855,18		61297,23	
28/02/2013	P/r. Venta al costo S/F # 21018	111		5541,67	55755,56	
28/02/2013	P/r. Venta al costo S/F # 21032	113		304,20	55451,36	
28/02/2013	P/r. Venta al costo S/F # 21034	115		9274,00	46177,36	
04/03/2013	P/r. Venta al costo S/F # 21064	122		361,46	45815,90	
07/03/2013	P/r. Venta al costo S/F # 21111	131		840,60	44975,30	
07/03/2013	P/r. Venta al costo S/F # 21113	133		124,25	44851,05	
08/03/2013	P/r. Venta al costo S/F # 21114	135		25169,28	19681,78	
11/03/2013	P/r. Venta al costo S/F # 21143	137		145,67	19536,10	
12/03/2013	P/r. Venta al costo S/F # 21168	139		3697,51	15838,59	
13/03/2013	P/r. Transf. de artículos terminados, S/ H.C. N° 010	140	5044,10		20882,69	
14/03/2013	P/r. Venta al costo S/F # 21204	143		4491,31	16391,39	
14/03/2013	P/r. Venta al costo S/F # 21209	145		1572,36	14819,03	
14/03/2013	P/r. Transf. de artículos terminados, S/ H.C. N° 011	146	5884,78		20703,81	
15/03/2013	P/r. Venta al costo S/F # 22212	148		3446,78	17257,03	
18/03/2013	P/r. Venta al costo S/F # 21249	151		1994,42	15262,61	
18/03/2013	P/r. Venta al costo S/F # 21253	153		141,39	15121,23	
18/03/2013	P/r. Venta al costo S/F # 21255	155		98,68	15022,54	
19/03/2013	P/r. Venta al costo S/F # 21257	158		989,16	14033,39	
20/03/2013	P/r. Transf. de artículos terminados, S/ H.C. N°012	160	3362,73		17396,12	
21/03/2013	P/r. Venta al costo S/F # 21259	163		1285,90	16110,22	
22/03/2013	P/r. Venta al costo S/F # 21293	165		134,51	15975,71	
25/03/2013	P/r. Venta al costo S/F # 21318	167		159,85	15815,86	
26/03/2013	P/r. Transf. de artículos terminados, S/ H.C. N° 013	168	5044,10		20859,96	
28/03/2013	P/r. Venta al costo S/F # 21320	175		377,68	20482,28	
29/03/2013	P/r. Transf. de artículos terminados, S/ H.C. N° 009	176	18694,40		39176,68	
26/03/2013	P/r. Transf. de artículos terminados, S/ H.C. N° 014	177	5044,10		44220,78	
26/03/2013	P/r. Transf. de artículos terminados, S/ H.C. N° 015	178	12232,93		56453,71	
01/04/2013	P/r. Venta al costo S/F # 21321	185		389,47	56064,24	
03/04/2013	P/r. Venta al costo S/F # 21401	189		152,72	55911,52	
03/04/2013	P/r. Venta al costo S/F # 21403	191		6207,29	49704,23	
03/04/2013	P/r. Venta al costo S/F # 21405	193		389,47	49314,76	
04/04/2013	P/r. Venta al costo S/F # 21407	195		516,04	48798,72	
05/04/2013	P/r. Venta al costo S/F # 21416	201		542,99	48255,73	
05/04/2013	P/r. Venta al costo S/F # 21418	203		973,67	47282,06	
08/04/2013	P/r. Venta al costo S/F # 21420	206		194,73	47087,33	
09/04/2013	P/r. Venta al costo S/F # 21451	208		466,21	46621,12	
10/04/2013	P/r. Venta al costo S/F # 21493	210		176,54	46444,58	
10/04/2013	P/r. Venta al costo S/F # 21495	212		210,33	46234,25	
13/04/2013	P/r. Venta al costo S/F # 21497	215		438,15	45796,10	
16/04/2013	P/r. Venta al costo S/F # 21545	217		6318,67	39477,42	

17/04/2013	P/r. Venta al costo S/F # 21559	219		525,60	38951,82	
17/04/2013	P/r. Venta al costo S/F # 21561	221		973,67	37978,15	
18/04/2013	P/r. Venta al costo S/F # 21563	223		934,72	37043,43	
19/04/2013	P/r. Venta al costo S/F # 21565	226		362,14	36681,29	
20/04/2013	P/r. Venta al costo S/F # 21567	227		1460,50	35220,79	
22/04/2013	P/r. Venta al costo S/F # 21569	229		975,07	34245,72	
23/04/2013	P/r. Venta al costo S/F # 21623	231		18,80	34226,92	
23/04/2013	P/r. Venta al costo S/F # 21625	233		353,82	33873,10	
24/04/2013	P/r. Venta al costo S/F # 21642	235		1907,99	31965,11	
24/04/2013	P/r. Venta al costo S/F # 21651	237		477,10	31488,02	
25/04/2013	P/r. Venta al costo S/F # 21660	239		509,57	30978,45	
26/04/2013	P/r. Venta al costo S/F # 21683	241		189,15	30789,29	
26/04/2013	P/r. Venta al costo S/F # 21685	243		652,25	30137,04	
26/04/2013	P/r. Venta al costo S/F # 21687	245		486,83	29650,21	
29/04/2013	P/r. Venta al costo S/F # 21689	247		1071,03	28579,18	
29/04/2013	P/r. Transf. de artículos terminados, S/ H.C. N° 016	248	3377,39		31956,56	
29/04/2013	P/r. Transf. de artículos terminados, S/ H.C. N° 017	249	27976,20		59932,77	
06/05/2013	P/r. Venta al costo S/F # 21757	254		1555,22	58377,55	
06/05/2013	P/r. Venta al costo S/F # 21753	262		2289,33	56088,23	
06/05/2013	P/r. Venta al costo S/F # 21755	264		50,48	56037,75	
07/05/2013	P/r. Venta al costo S/F # 21761	266		194,40	55843,34	
07/05/2013	P/r. Venta al costo S/F # 21759	272		84,13	55759,21	
09/05/2013	P/r. Venta al costo S/F # 21766	274		1944,02	53815,19	
10/05/2013	P/r. Venta al costo S/F # 21767	276		1069,21	52745,98	
13/05/2013	P/r. Venta al costo S/F # 21832	278		70,76	52675,22	
13/05/2013	P/r. Venta al costo S/F # 21834	280		105,17	52570,05	
13/05/2013	P/r. Venta al costo S/F # 21836	282		408,24	52161,81	
13/05/2013	P/r. Venta al costo S/F # 21838	284		252,72	51909,08	
14/05/2013	P/r. Venta al costo S/F # 21842	286		83,69	51825,39	
14/05/2013	P/r. Venta al costo S/F # 21844	288		208,13	51617,26	
15/05/2013	P/r. Venta al costo S/F # 21856	290		650,78	50966,49	
15/05/2013	P/r. Venta al costo S/F # 21862	292		33,30	50933,18	
15/05/2013	P/r. Venta al costo S/F # 21868	294		2488,34	48444,84	
16/05/2013	P/r. Venta al costo S/F # 21890	296		2119,81	46325,03	
17/05/2013	P/r. Venta al costo S/F # 21896	299		84,13	46240,89	
18/05/2013	P/r. Venta al costo S/F # 21898	301		1350,95	44889,94	
20/05/2013	P/r. Venta al costo S/F # 21922	303		83,69	44806,25	
20/05/2013	P/r. Venta al costo S/F# 21932	305		12,62	44793,63	
21/05/2013	P/r. Venta al costo S/F# 21950	307		124,88	44668,75	
22/05/2013	P/r. Venta al costo S/F#21952	309		145,80	44522,95	
24/05/2013	P/r. Venta al costo S/F#21981	312		448,42	44074,53	
27/05/2013	P/r. Venta al costo S/F # 21991	314		33,63	44040,90	
28/05/2013	P/r. Venta al costo S/F # 21997	316		41,63	43999,27	
29/05/2013	P/r. Venta al costo S/F # 21999	318		136,08	43863,19	
30/05/2013	P/r. Transf. de artículos terminados, S/ H.C. N° 018	319	59853,27		103716,46	
30/05/2013	P/r. Transf. de artículos terminados, S/ H.C. N° 019	320	13418,00		117134,46	

30/05/2013	P/r. Transf. de artículos terminados, S/ H.C. N° 020	321	7493,48		124627,95	
30/05/2013	P/r. Venta al costo S/F # 22053	323		343,90	124284,05	
30/05/2013	P/r. Venta al costo S/F # 22063	325		346,51	123937,54	
31/05/2013	P/r. Venta al costo S/F # 22081	327		467,54	123470,01	
31/05/2013	P/r. Venta al costo S/F # 22083	329		165,24	123304,76	
03/06/2013	P/r. Venta al costo S/F # 22085	336		243,00	123061,76	
03/06/2013	P/r. Venta al costo S/F # 22087	338		6026,46	117035,30	
04/06/2013	P/r. Venta al costo S/F # 22089	343		660,97	116374,33	
06/06/2013	P/r. Venta al costo S/F # 22141	349		1513,75	114860,58	
06/06/2013	P/r. Venta al costo S/F # 22152	351		125,45	114735,13	
06/06/2013	P/r. Venta al costo S/F # 22154	353		641,53	114093,61	
06/06/2013	P/r. Venta al costo S/F # 22205	355		6919,56	107174,04	
06/06/2013	P/r. Venta al costo S/F # 22207	357		450,32	106723,73	
07/06/2013	P/r. Venta al costo S/F # 22209	359		1296,31	105427,42	
07/06/2013	P/r. Venta al costo S/F # 22211	362		267,62	105159,79	
11/06/2013	P/r. Venta al costo S/F # 22212	364		306,85	104852,94	
11/06/2013	P/r. Venta al costo S/F # 22214	366		1010,89	103842,05	
12/06/2013	P/r. Venta al costo S/F # 22218	368		100,36	103741,70	
12/06/2013	P/r. Venta al costo S/F # 22220	370		5083,61	98658,08	
13/06/2013	P/r. Venta al costo S/F # 22278	372		1630,84	97027,25	
14/06/2013	P/r. Venta al costo S/F # 22291	374		245,88	96781,37	
14/06/2013	P/r. Venta al costo S/F # 22292	376		1944,02	94837,35	
16/06/2013	P/r. Venta al costo S/F # 22294	379		1576,11	93261,23	
17/06/2013	P/r. Venta al costo S/F # 22314	381		58,54	93202,69	
17/06/2013	P/r. Venta al costo S/F # 22315	383		1944,02	91258,67	
17/06/2013	P/r. Venta al costo S/F # 22317	385		280,52	90978,15	
18/06/2013	P/r. Venta al costo S/F # 22319	387		2430,02	88548,12	
24/06/2013	P/r. Venta al costo S/F # 22384	390		23,42	88524,71	
27/06/2013	P/r. Venta al costo S/F # 22442	392		209,52	88315,19	
28/06/2013	P/r. Venta al costo S/F # 22447	394		3200,28	85114,91	
28/06/2013	P/r. Venta al costo S/F # 22449	396		738,73	84376,18	
28/06/2013	P/r. Transf. de artículos terminados, S/ H.C. N° 021	397	2265,22		86641,40	
28/06/2013	P/r. Transf. de artículos terminados, S/ H.C. N° 022	398	13450,94		100092,34	
28/06/2013	P/r. Transf. de artículos terminados, S/ H.C. N° 023	399	13450,94		113543,27	
28/06/2013	P/r. Venta al costo S/F # 22451	401		1359,13	112184,14	
TOTAL			283562,93	171378,78		

INDUSTRIA METÁLICA COTOPAXI (IMC)						
LIBRO MAYOR						
DEL 01 ENERO AL 30 DE JUNIO DEL 2013						
					<i>FOLIO N° 07</i>	
CUENTA: EDIFICIOS						
FECHA	DESCRIPCIÓN	REF.	SUMAS		SALDOS	
			DEBE	HABER	DEUDOR	ACREEDOR
01/01/2013	P/r. Estado de Situación Inicial	1	40986,08		40986,08	
TOTAL			40986,08	0,00		

INDUSTRIA METÁLICA COTOPAXI (IMC)						
LIBRO MAYOR						
DEL 01 ENERO AL 30 DE JUNIO DEL 2013						
						<i>FOLIO N° 08</i>
CUENTA: MAQUINARIA Y HERRAMIENTAS						
FECHA	DESCRIPCIÓN	REF.	SUMAS		SALDOS	
			DEBE	HABER	DEUDOR	ACREEDOR
01/01/2013	P/r. Estado de Situación Inicial	1	42583,48		42583,48	
TOTAL			42583,48	0,00		

INDUSTRIA METÁLICA COTOPAXI (IMC)						
LIBRO MAYOR						
DEL 01 ENERO AL 30 DE JUNIO DEL 2013						
						<i>FOLIO N° 09</i>
CUENTA: EQUIPO DE CÓMPUTO Y SOFTWARE						
FECHA	DESCRIPCIÓN	REF.	SUMAS		SALDOS	
			DEBE	HABER	DEUDOR	ACREEDOR
01/01/2013	P/r. Estado de Situación Inicial	1	1417,88		1417,88	
TOTAL			1417,88	0,00		

INDUSTRIA METÁLICA COTOPAXI (IMC)						
LIBRO MAYOR						
DEL 01 ENERO AL 30 DE JUNIO DEL 2013						
						<i>FOLIO N° 10</i>
CUENTA: MUEBLES Y ENSERES						
FECHA	DESCRIPCIÓN	REF.	SUMAS		SALDOS	
			DEBE	HABER	DEUDOR	ACREEDOR
01/01/2013	P/r. Estado de Situación Inicial	1	1169,87		1169,87	
TOTAL			1169,87	0,00		

INDUSTRIA METÁLICA COTOPAXI (IMC)						
LIBRO MAYOR						
DEL 01 ENERO AL 30 DE JUNIO DEL 2013						
						<i>FOLIO N° 11</i>
CUENTA: VEHÍCULO						
FECHA	DESCRIPCIÓN	REF.	SUMAS		SALDOS	
			DEBE	HABER	DEUDOR	ACREEDOR
01/01/2013	P/r. Estado de Situación Inicial	1	25606,24		25606,24	
TOTAL			25606,24	0,00		

INDUSTRIA METÁLICA COTOPAXI (IMC)						
LIBRO MAYOR						
DEL 01 ENERO AL 30 DE JUNIO DEL 2013						
						<i>FOLIO N° 12</i>
CUENTA: TERRENOS						
FECHA	DESCRIPCIÓN	REF.	SUMAS		SALDOS	
			DEBE	HABER	DEUDOR	ACREEDOR
01/01/2013	P/r. Estado de Situación Inicial	1	52189,24		52189,24	
TOTAL			52189,24	0,00		

INDUSTRIA METÁLICA COTOPAXI (IMC)						
LIBRO MAYOR						
DEL 01 ENERO AL 30 DE JUNIO DEL 2013						
						<i>FOLIO N° 13</i>
CUENTA: CUENTAS POR PAGAR A PROVEEDORES						
FECHA	DESCRIPCIÓN	REF.	SUMAS		SALDOS	
			DEBE	HABER	DEUDOR	ACREEDOR
01/01/2013	P/r. Estado de Situación Inicial	1		58504,64		58504,64
30/01/2013	P/r. O.C # 04 S/F # 257216 y Ch. # 000256; y Rt.1%IR	60		10413,00		68917,64
01/02/2013	P/r. O.C # 06 S/F # 254798 y Ch.#0002567; y Rt.1%IR	71		3432,31		72349,95
28/02/2013	P/r. Pago de la Compra S/F # 257216 y Ch.0023347	108	10413,00			61936,95
28/02/2013	P/r. O.C # 012 S/F # 259350 y Ch. #0008190;yRt.1%IR	116		6661,80		68598,75
18/03/2013	P/r. Pago de Comp. S/F # 254798 y Ch. # 0002698	156	3432,31			65166,44
28/03/2013	P/r. Pago de compra S/F # 259350 y Ch. # 0008292	173	6661,80			58504,64
TOTAL			20507,11	79011,75		

INDUSTRIA METÁLICA COTOPAXI (IMC)						
LIBRO MAYOR						
DEL 01 ENERO AL 30 DE JUNIO DEL 2013						
						<i>FOLIO N° 14</i>
CUENTA: OTRAS CUENTAS POR PAGAR						
FECHA	DESCRIPCIÓN	REF.	SUMAS		SALDOS	
			DEBE	HABER	DEUDOR	ACREEDOR
01/01/2013	P/r. Estado de Situación Inicial	1		2358,87		2358,87
TOTAL			0,00	2358,87		

INDUSTRIA METÁLICA COTOPAXI (IMC)						
LIBRO MAYOR						
DEL 01 ENERO AL 30 DE JUNIO DEL 2013						
						<i>FOLIO N° 15</i>
CUENTA: OBLIGACIONES CON INSTITUCIONES FINANCIERAS						
FECHA	DESCRIPCIÓN	REF.	SUMAS		SALDOS	
			DEBE	HABER	DEUDOR	ACREEDOR
01/01/2013	P/r. Estado de Situación Inicial	1		81362,89		81362,89
TOTAL			0,00	81362,89		

INDUSTRIA METÁLICA COTOPAXI (IMC)						
LIBRO MAYOR						
DEL 01 ENERO AL 30 DE JUNIO DEL 2013						
						<i>FOLIO N° 16</i>
CUENTA: PATRIMONIO NETO						
FECHA	DESCRIPCIÓN	REF.	SUMAS		SALDOS	
			DEBE	HABER	DEUDOR	ACREEDOR
01/01/2013	P/r. Estado de Situación Inicial	1		395387,38		395387,38
TOTAL			0,00	395387,38		

INDUSTRIA METÁLICA COTOPAXI (IMC)						
LIBRO MAYOR						
DEL 01 ENERO AL 30 DE JUNIO DEL 2013						
						<i>FOLIO N° 17</i>
CUENTA: DEPRECIACIÓN ACUMULADA EDIFICIOS						
FECHA	DESCRIPCIÓN	REF.	SUMAS		SALDOS	
			DEBE	HABER	DEUDOR	ACREEDOR
31/01/2013	P/r. Prorrato CIF mes de enero	68		146,01		146,01
31/01/2013	P/r. Depr. mensual de activos administrativos	69		16,22		162,24
28/02/2013	P/r. Prorrato CIF mes de febrero	118		146,01		308,25
28/02/2013	P/r. Depr. mensual de activos administrativos	119		16,22		324,47
29/03/2013	P/r. Prorrato CIF mes de marzo	180		146,01		470,49
29/03/2013	P/r. Depr. mensual de activos administrativos	181		16,22		486,71
30/04/2013	P/r. Prorrato CIF mes de abril	251		146,01		632,72
29/04/2013	P/r. Depr. mensual de activos administrativos	252		16,22		648,95
31/05/2013	P/r. Prorrato CIF mes de mayo	332		146,01		794,96
31/05/2013	P/r. Depr. mensual de activos administrativos	333		16,22		811,18
28/06/2013	P/r. Prorrato CIF mes de junio	403		146,01		957,20
28/06/2013	P/r. Depr. mensual de activos administrativos	404		16,22		973,42
TOTAL			0,00	973,42		

INDUSTRIA METÁLICA COTOPAXI (IMC)						
LIBRO MAYOR						
DEL 01 ENERO AL 30 DE JUNIO DEL 2013						
						<i>FOLIO N° 18</i>
CUENTA: DEPRECIACIÓN ACUMULADA MUEBLES Y ENSERES						
FECHA	DESCRIPCIÓN	REF.	SUMAS		SALDOS	
			DEBE	HABER	DEUDOR	ACREEDOR
31/01/2013	P/r. Depr. mensual de activos administrativos	69		4,39		4,39
28/02/2013	P/r. Depr. mensual de activos administrativos	119		4,39		8,77
29/03/2013	P/r. Depr. mensual de activos administrativos	181		4,39		13,16
29/04/2013	P/r. Depr. mensual de activos administrativos	252		4,39		17,55
31/05/2013	P/r. Depr. mensual de activos administrativos	333		4,39		21,94
28/06/2013	P/r. Depr. mensual de activos administrativos	404		4,39		26,32
TOTAL				26,32		

INDUSTRIA METÁLICA COTOPAXI (IMC)						
LIBRO MAYOR						
DEL 01 ENERO AL 30 DE JUNIO DEL 2013						
						FOLIO N° 19
CUENTA: DEPRECIACIÓN ACUMULADA MAQUINARIA Y HERRAMIENTAS						
FECHA	DESCRIPCIÓN	REF.	SUMAS		SALDOS	
			DEBE	HABER	DEUDOR	ACREEDOR
31/01/2013	P/r. Prorrato CIF mes de enero	68		211,00		211,00
31/01/2013	P/r. Depr. mensual de activos administrativos	69		108,38		319,38
28/02/2013	P/r. Prorrato CIF mes de febrero	118		306,00		625,38
28/02/2013	P/r. Depr. mensual de activos administrativos	119		13,38		638,75
29/03/2013	P/r. Prorrato CIF mes de marzo	180		306,00		944,75
29/03/2013	P/r. Depr. mensual de activos administrativos	181		13,38		958,13
30/04/2013	P/r. Prorrato CIF mes de abril	251		121,75		1079,88
29/04/2013	P/r. Depr. mensual de activos administrativos	252		197,63		1277,50
31/05/2013	P/r. Prorrato CIF mes de mayo	332		197,63		1475,13
31/05/2013	P/r. Depr. mensual de activos administrativos	333		121,75		1596,88
28/06/2013	P/r. Prorrato CIF mes de junio	403		211,00		1807,88
28/06/2013	P/r. Depr. mensual de activos administrativos	404		108,38		1916,26
TOTAL				1916,26		

INDUSTRIA METÁLICA COTOPAXI (IMC)						
LIBRO MAYOR						
DEL 01 ENERO AL 30 DE JUNIO DEL 2013						
						FOLIO N° 20
CUENTA: DEPRECIACIÓN ACUMULADA EQUIPO DE CÓMPUTO Y SOFTWARE						
FECHA	DESCRIPCIÓN	REF.	SUMAS		SALDOS	
			DEBE	HABER	DEUDOR	ACREEDOR
31/01/2013	P/r. Depr. mensual de activos administrativos	69		26,26		26,26
28/02/2013	P/r. Depr. mensual de activos administrativos	119		26,26		52,52
29/03/2013	P/r. Depr. mensual de activos administrativos	181		26,26		78,78
29/04/2013	P/r. Depr. mensual de activos administrativos	252		26,26		105,03
31/05/2013	P/r. Depr. mensual de activos administrativos	333		26,26		131,29
28/06/2013	P/r. Depr. mensual de activos administrativos	404		26,26		157,55
TOTAL				157,55		

INDUSTRIA METÁLICA COTOPAXI (IMC)						
LIBRO MAYOR						
DEL 01 ENERO AL 30 DE JUNIO DEL 2013						
						FOLIO N° 21
CUENTA: DEPRECIACIÓN ACUMULADA VEHÍCULO						
FECHA	DESCRIPCIÓN	REF.	SUMAS		SALDOS	
			DEBE	HABER	DEUDOR	ACREEDOR
31/01/2013	P/r. Depr. mensual de activos administrativos	69		341,42		341,42
28/02/2013	P/r. Depr. mensual de activos administrativos	119		341,42		682,83

29/03/2013	P/r. Depr. mensual de activos administrativos	181		341,42		1024,25
29/04/2013	P/r. Depr. mensual de activos administrativos	252		341,42		1365,67
31/05/2013	P/r. Depr. mensual de activos administrativos	333		341,42		1707,08
28/06/2013	P/r. Depr. mensual de activos administrativos	404		341,42		2048,50
TOTAL				2048,50		

INDUSTRIA METÁLICA COTOPAXI (IMC)						
LIBRO MAYOR						
DEL 01 ENERO AL 30 DE JUNIO DEL 2013						
						<i>FOLIO N° 22</i>
CUENTA: ANTICIPO IRF RETENIDO 1%						
FECHA	DESCRIPCIÓN	REF.	SUMAS		SALDOS	
			DEBE	HABER	DEUDOR	ACREEDOR
02/01/2013	P/r. Venta S/F # 20494	2	8,04		8,04	
07/01/2013	P/r. Venta S/F # 20546	10	0,67		8,71	
07/01/2013	P/r. Venta S/F # 20549	14	2,41		11,12	
17/01/2013	P/r. Venta S/F # 20551	20	46,90		58,02	
18/01/2013	P/r. Venta S/F # 20555	25	20,10		78,12	
21/01/2013	P/r. Venta S/F # 20557	27	6,70		84,82	
23/01/2013	P/r. Venta S/F # 20562 y Ch # 005890	33	85,28		170,10	
23/01/2013	P/r. Venta S/F # 20564 y con Ch # 002290	35	49,20		219,30	
13/02/2013	P/r. Venta S/F # 20899 y Ch. # 0003867	84	23,45		242,75	
13/02/2013	P/r. Venta S/F # 20900 y Ch. # 0003264	86	11,80		254,55	
19/02/2013	P/r. Venta S/F # 20937 y Ch. # 0080503	95	62,01		316,56	
19/02/2013	P/r. Venta S/F # 20942	99	0,98		317,54	
21/02/2013	P/r. Venta S/F # 20954	101	5,83		323,37	
21/02/2013	P/r. Venta S/F # 20957	103	0,66		324,03	
26/02/2013	P/r. Venta S/F # 21018	106	0,47		324,50	
28/02/2013	P/r. Venta S/F # 21018 y Ch. # 0070698	110	90,65		415,15	
28/02/2013	P/r. Venta S/F # 21034 y Ch. # 0000507	114	115,20		530,35	
07/03/2013	P/r. Venta S/F # 21111 y Ch. # 02019011	130	13,40		543,75	
08/03/2013	P/r. Venta S/F # 21114 y Ch. # 00045673	134	310,20		853,95	
12/03/2013	P/r. Venta S/F # 21168 y Ch. # 0001096	138	56,61		910,56	
14/03/2013	P/r. Venta S/F # 21204 y Ch. # 0090836	142	70,76		981,32	
14/03/2013	P/r. Venta S/F # 21209 y Ch. # 0069802	144	25,46		1006,78	
15/03/2013	P/r. Venta S/F # 21192 y Ch. # 0069896	147	54,94		1061,72	
18/03/2013	P/r. Venta S/F # 21249 y Ch. # 0090856	150	32,29		1094,02	
03/04/2013	P/r. Venta S/F # 21403 y Ch. # 095607	190	98,08		1192,09	
05/04/2013	P/r. Venta S/F # 21416	200	8,65		1200,74	
05/04/2013	P/r. Venta S/F # 21418 y Ch. # 000051	202	12,00		1212,74	
09/04/2013	P/r. Venta S/F # 21451	207	7,50		1220,25	
16/04/2013	P/r. Venta S/F # 21545 y Ch. # 010890	216	74,74		1294,99	
17/04/2013	P/r. Venta S/F # 21561 y Ch. # 000052	220	12,00		1306,99	
19/04/2013	P/r. Venta S/F # 21565	225	5,83		1312,82	
22/04/2013	P/r. Venta S/F # 21569 y Ch. # 0210045	228	28,14		1340,95	
23/04/2013	P/r. Venta S/F # 21625	232	5,70		1346,65	

24/04/2013	P/r. Venta S/F # 21642 y Ch. # 0078900	234	30,33		1376,98
06/05/2013	P/r. Venta S/F # 21753 y Ch. # 090089	261	28,41		1405,39
06/05/2013	P/r. Venta S/F # 21755	263	0,79		1406,17
07/05/2013	P/r. Venta S/F # 21759	271	1,31		1407,49
09/05/2013	P/r. Venta S/F # 21766 y Ch. # 000765	273	24,00		1431,49
13/05/2013	P/r. Venta S/F # 21832	277	1,14		1432,63
13/05/2013	P/r. Venta S/F # 21836	281	5,04		1437,67
14/05/2013	P/r. Venta S/F # 21842	285	1,33		1438,99
15/05/2013	P/r. Venta S/F # 21856	289	10,36		1449,35
15/05/2013	P/r. Venta S/F # 21868 y Ch. # 0000567.	293	30,72		1480,07
16/05/2013	P/r. Venta S/F # 21890 y Ch. # 001204	295	25,07		1505,14
20/05/2013	P/r. Venta S/F # 21922	302	1,33		1506,47
28/05/2013	P/r. Venta S/F # 21997	315	0,67		1507,14
03/06/2013	P/r. Venta S/F # 22087 y Ch. # 0000568	337	74,40		1581,54
06/06/2013	P/r. Venta S/F # 22141 y Ch. # 0056701	348	24,25		1605,79
06/06/2013	P/r. Venta S/F # 22205 y Ch. # 0052301	354	89,21		1695,00
07/06/2013	P/r. Venta S/F # 22209 y Ch. # 0020780	358	20,77		1715,77
12/06/2013	P/r. Venta S/F # 22220 y Ch. # 0001074	369	62,76		1778,53
13/06/2013	P/r. Venta S/F # 22278 y Ch. # 090067	371	33,70		1812,23
14/06/2013	P/r. Venta S/F # 22291	373	7,12		1819,35
18/06/2013	P/r. Venta S/F # 22319 y Ch. # 0000595	386	30,00		1849,35
28/06/2013	P/r. Venta S/F # 22447 y Ch. # 0049101	393	51,12		1900,47
TOTAL			1900,47	0,00	

INDUSTRIA METÁLICA COTOPAXI (IMC)						
LIBRO MAYOR						
DEL 01 ENERO AL 30 DE JUNIO DEL 2013						
						<i>FOLIO N° 23</i>
CUENTA: VENTAS						
FECHA	DESCRIPCIÓN	REF.	SUMAS		SALDOS	
			DEBE	HABER	DEUDOR	ACREEDOR
02/01/2013	P/r. Venta S/F # 20494	2		804,00		804,00
02/01/2013	P/r. Venta S/F # 20496	4		203,40		1007,40
07/01/2013	P/r. Venta S/F # 20546	10		67,00		1074,40
07/01/2013	P/r. Venta S/F # 20547	12		134,00		1208,40
07/01/2013	P/r. Venta S/F # 20549	14		241,10		1449,50
08/01/2013	P/r. Venta S/F # 20550	16		134,00		1583,50
17/01/2013	P/r. Venta S/F # 20551	20		4690,00		6273,50
17/01/2013	P/r. Venta S/F # 20553	22		1205,50		7479,00
18/01/2013	P/r. Venta S/F # 20555	25		2010,00		9489,00
21/01/2013	P/r. Venta S/F # 20557	27		670,00		10159,00
22/01/2013	P/r. Venta S/F # 20559	29		201,00		10360,00
22/01/2013	P/r. Venta S/F # 20560	31		201,00		10561,00
23/01/2013	P/r. Venta S/F # 20562 y Ch # 005890	33		8528,00		19089,00
23/01/2013	P/r. Venta S/F # 20564 y Ch # 002290	35		4920,00		24009,00
23/01/2013	P/r. Venta S/F # 20714	38		227,80		24236,80

24/01/2013	P/r. Venta S/F # 20716	40		459,20		24696,00
24/01/2013	P/r. Venta S/F # 20718	42		131,20		24827,20
25/01/2013	P/r. Venta S/F # 20720	46		813,60		25640,80
25/01/2013	P/r. Venta S/F # 20722	48		339,00		25979,80
28/01/2013	P/r. Venta S/F # 20724	50		678,00		26657,80
30/01/2013	P/r. Venta S/F # 20726 y Ch. # 003690	54		1750,00		28407,80
30/01/2013	P/r. Venta S/F # 20782	56		335,00		28742,80
30/01/2013	P/r. Venta S/F # 20785	58		98,40		28841,20
31/01/2013	P/r. Venta S/F # 20787 y Ch. # 001560	61		1750,00		30591,20
31/01/2013	P/r. Venta S/F # 20789	64		67,00		30658,20
05/02/2013	P/r. Venta S/F # 20830	78		134,00		30792,20
06/02/2013	P/r. Venta S/F # 20847	80		335,00		31127,20
06/02/2013	P/r. Venta S/F # 20897 y Ch. # 0023650	82		1356,00		32483,20
13/02/2013	P/r. Venta S/F # 20899 y Ch. # 0003867	84		2345,00		34828,20
13/02/2013	P/r. Venta S/F # 20900 y Ch. # 0003264	86		1180,00		36008,20
14/02/2013	P/r. Venta S/F # 20902	90		1050,00		37058,20
19/02/2013	P/r. Venta S/F # 20937 y Ch. # 0080503	95		6200,80		43259,00
19/02/2013	P/r. Venta S/F # 20939	97		797,00		44056,00
19/02/2013	P/r. Venta S/F # 20942	99		98,40		44154,40
21/02/2013	P/r. Venta S/F # 20954	101		582,90		44737,30
21/02/2013	P/r. Venta S/F # 20957	103		65,60		44802,90
26/02/2013	P/r. Venta S/F # 21018	106		46,90		44849,80
28/02/2013	P/r. Venta S/F # 21018 y Ch. # 0070698	110		9065,10		53914,90
28/02/2013	P/r. Venta S/F # 21032	112		465,76		54380,66
28/02/2013	P/r. Venta S/F # 21034 y Ch. # 0000507	114		11520,00		65900,66
04/03/2013	P/r. Venta S/F # 21064	121		576,20		66476,86
07/03/2013	P/r. Venta S/F # 21111 y Ch. # 02019011	130		1340,00		67816,86
07/03/2013	P/r. Venta S/F # 21113	132		190,24		68007,10
08/03/2013	P/r. Venta S/F # 21114 y Ch. # 00045673	134		31020,00		99027,10
11/03/2013	P/r. Venta S/F # 21143	136		223,04		99250,14
12/03/2013	P/r. Venta S/F # 21168 y Ch. # 0001096	138		5661,28		104911,42
14/03/2013	P/r. Venta S/F # 21204 y Ch. # 0090836	142		7076,10		111987,52
14/03/2013	P/r. Venta S/F # 21209 y Ch. # 0069802	144		2546,00		114533,52
15/03/2013	P/r. Venta S/F # 21192 y Ch. # 0069896	147		5494,00		120027,52
18/03/2013	P/r. Venta S/F # 21249 y Ch. # 0090856	150		3229,40		123256,92
18/03/2013	P/r. Venta S/F # 21253	152		216,48		123473,40
18/03/2013	P/r. Venta S/F # 21255	154		284,76		123758,16
19/03/2013	P/r. Venta S/F # 21257	157		1320,00		125078,16
21/03/2013	P/r. Venta S/F # 21259 y Ch. # 0302567	162		1716,00		126794,16
22/03/2013	P/r. Venta S/F # 21293	164		214,40		127008,56
25/03/2013	P/r. Venta S/F # 21318	166		249,28		127257,84
28/03/2013	P/r. Venta S/F # 21320	174		504,00		127761,84
01/04/2013	P/r. Venta S/F # 21321	183		480,00		128241,84
03/04/2013	P/r. Venta S/F # 21401	188		440,70		128682,54
03/04/2013	P/r. Venta S/F # 21403 y Ch. # 095607	190		9807,60		138490,14
03/04/2013	P/r. Venta S/F # 21405 y Ch. # 0034560	192		480,00		138970,14

04/04/2013	P/r. Venta S/F # 21407 y Ch. # 0400299	194		636,00		139606,14
05/04/2013	P/r. Venta S/F # 21416	200		865,12		140471,26
05/04/2013	P/r. Venta S/F # 21418 y Ch. # 000051	202		1200,00		141671,26
08/04/2013	P/r. Venta S/F # 21420	205		240,00		141911,26
09/04/2013	P/r. Venta S/F # 21451	207		750,40		142661,66
10/04/2013	P/r. Venta S/F # 21493	209		281,40		142943,06
10/04/2013	P/r. Venta S/F # 21495	211		328,00		143271,06
13/04/2013	P/r. Venta S/F # 21497	214		540,00		143811,06
16/04/2013	P/r. Venta S/F # 21545 y Ch. # 010890	216		7474,10		151285,16
17/04/2013	P/r. Venta S/F # 21559	218		829,80		152114,96
17/04/2013	P/r. Venta S/F # 21561 y Ch. # 000052	220		1200,00		153314,96
18/04/2013	P/r. Venta S/F # 21563	222		1152,00		154466,96
19/04/2013	P/r. Venta S/F # 21565	225		582,90		155049,86
22/04/2013	P/r. Venta S/F # 21569 y Ch. # 0210045	228		2813,70		157863,56
23/04/2013	P/r. Venta S/F # 21623	230		54,24		157917,80
23/04/2013	P/r. Venta S/F # 21625	232		569,50		158487,30
24/04/2013	P/r. Venta S/F # 21642 y Ch. # 0078900	234		3032,70		161520,00
24/04/2013	P/r. Venta S/F # 21651	236		588,00		162108,00
25/04/2013	P/r. Venta S/F # 21660	238		602,75		162710,75
26/04/2013	P/r. Venta S/F # 21683	240		301,50		163012,25
26/04/2013	P/r. Venta S/F # 21685	242		771,52		163783,77
26/04/2013	P/r. Venta S/F # 21687 y Ch. # 00065	244		600,00		164383,77
29/04/2013	P/r. Venta S/F # 21689 y Ch. # 0013136	246		1320,00		165703,77
06/05/2013	P/r. Venta S/F # 21757 y Ch. # 0000465	254		1920,00		167623,77
06/05/2013	P/r. Venta S/F # 21753 y Ch. # 090089	261		2841,17		170464,94
06/05/2013	P/r. Venta S/F # 21755	263		78,72		170543,66
07/05/2013	P/r. Venta S/F # 21761	265		240,00		170783,66
07/05/2013	P/r. Venta S/F # 21759	271		131,20		170914,86
09/05/2013	P/r. Venta S/F # 21766 y Ch. # 000765	273		2400,00		173314,86
10/05/2013	P/r. Venta S/F # 21767 y Ch. # 001528	275		1320,00		174634,86
13/05/2013	P/r. Venta S/F # 21832	277		113,90		174748,76
13/05/2013	P/r. Venta S/F # 21834	279		164,00		174912,76
13/05/2013	P/r. Venta S/F # 21836	281		504,00		175416,76
13/05/2013	P/r. Venta S/F # 21838	283		312,00		175728,76
14/05/2013	P/r. Venta S/F # 21842	285		132,60		175861,36
14/05/2013	P/r. Venta S/F # 21844	287		335,00		176196,36
15/05/2013	P/r. Venta S/F # 21856	289		1035,70		177232,06
15/05/2013	P/r. Venta S/F # 21862	291		53,60		177285,66
15/05/2013	P/r. Venta S/F # 21868 y Ch. # 0000567.	293		3072,00		180357,66
16/05/2013	P/r. Venta S/F # 21890 y Ch. # 001204	295		2507,44		182865,10
17/05/2013	P/r. Venta S/F # 21896	298		131,20		182996,30
18/05/2013	P/r. Venta S/F # 21898	300		2100,00		185096,30
20/05/2013	P/r. Venta S/F # 21922	302		132,60		185228,90
20/05/2013	P/r. Venta S/F # 21932	304		19,68		185248,58
21/05/2013	P/r. Venta S/F # 21950	306		201,00		185449,58
22/05/2013	P/r. Venta S/F # 21952	308		180,00		185629,58

24/05/2013	P/r. Venta S/F # 21981	311		530,42		186160,00
27/05/2013	P/r. Venta S/F # 21991	313		53,60		186213,60
28/05/2013	P/r. Venta S/F # 21997	315		67,00		186280,60
29/05/2013	P/r. Venta S/F # 21999	317		168,00		186448,60
30/05/2013	P/r. Venta S/F # 22053	322		548,00		186996,60
30/05/2013	P/r. Venta S/F # 22063	324		409,87		187406,47
31/05/2013	P/r. Venta S/F # 22081	326		602,75		188009,22
31/05/2013	P/r. Venta S/F # 22083	328		204,00		188213,22
03/06/2013	P/r. Venta S/F # 22085	335		300,00		188513,22
03/06/2013	P/r. Venta S/F # 22087 y Ch. # 0000568	337		7440,00		195953,22
04/06/2013	P/r. Venta S/F # 22089	342		816,00		196769,22
06/06/2013	P/r. Venta S/F # 22141 y Ch. # 0056701	348		2425,40		199194,62
06/06/2013	P/r. Venta S/F # 22152	350		201,00		199395,62
06/06/2013	P/r. Venta S/F # 22154	352		792,00		200187,62
06/06/2013	P/r. Venta S/F # 22205 y Ch. # 0052301	354		8920,70		209108,32
06/06/2013	P/r. Venta S/F # 22207	356		700,00		209808,32
07/06/2013	P/r. Venta S/F # 22209 y Ch. # 0020780	358		2077,00		211885,32
07/06/2013	P/r. Venta S/F # 22211	361		428,80		212314,12
11/06/2013	P/r. Venta S/F # 22212	363		489,10		212803,22
11/06/2013	P/r. Venta S/F # 22214 y Ch. # 0019286	365		1248,00		214051,22
12/06/2013	P/r. Venta S/F # 22218	367		160,80		214212,02
12/06/2013	P/r. Venta S/F # 22220 y Ch.# 0001074	369		6276,00		220488,02
13/06/2013	P/r. Venta S/F # 22278 y Ch. # 090067	371		3370,00		223858,02
14/06/2013	P/r. Venta S/F # 22291	373		711,90		224569,92
14/06/2013	P/r. Venta S/F # 22292 y Ch. # 0000578.	376		2400,00		226969,92
16/06/2013	P/r. Venta S/F # 22294	378		2450,00		229419,92
17/06/2013	P/r. Venta S/F # 22314	380		169,50		229589,42
17/06/2013	P/r. Venta S/F # 22315 y Ch. # 0000508.	382		2400,00		231989,42
17/06/2013	P/r. Venta S/F # 22317	384		161,65		232151,07
18/06/2013	P/r. Venta S/F # 22319 y Ch. # 0000595	386		3000,00		235151,07
24/06/2013	P/r. Venta S/F # 22384	389		67,80		235218,87
27/06/2013	P/r. Venta S/F # 22442	391		335,00		235553,87
28/06/2013	P/r. Venta S/F # 22447 y Ch. # 0049101	393		5112,10		240665,97
28/06/2013	P/r. Venta S/F # 22449	395		912,00		241577,97
28/06/2013	P/r. Venta S/F # 22451 y Ch. # 060017	400		2100,00		243677,97
28/06/2013	P/r. Cierre de ventas y costo de ventas	406	243677,97			0,00
TOTAL				243677,97	243677,97	

INDUSTRIA METÁLICA COTOPAXI (IMC)						
LIBRO MAYOR						
DEL 01 ENERO AL 30 DE JUNIO DEL 2013						
						FOLIO N°24
CUENTA: IVA EN VENTAS						
FECHA	DESCRIPCIÓN	REF.	SUMAS		SALDOS	
			DEBE	HABER	DEUDOR	ACREEDOR
02/01/2013	P/r. Venta S/F # 20494	2		96,48		96,48

02/01/2013	P/r. Venta S/F # 20496	4		24,41		120,89
07/01/2013	P/r. Venta S/F # 20546	10		8,04		128,93
07/01/2013	P/r. Venta S/F # 20547	12		16,08		145,01
07/01/2013	P/r. Venta S/F # 20549	14		28,93		173,94
08/01/2013	P/r. Venta S/F # 20550	16		16,08		190,02
17/01/2013	P/r. Venta S/F # 20551	20		562,80		752,82
17/01/2013	P/r. Venta S/F # 20553	22		144,66		897,48
18/01/2013	P/r. Venta S/F # 20555	25		241,20		1138,68
21/01/2013	P/r. Venta S/F # 20557	27		80,40		1219,08
22/01/2013	P/r. Venta S/F # 20559	29		24,12		1243,20
22/01/2013	P/r. Venta S/F # 20560	31		24,12		1267,32
23/01/2013	P/r. Venta S/F # 20562 y Ch # 005890	33		1023,36		2290,68
23/01/2013	P/r. Venta S/F # 20564 y Ch # 002290	35		590,40		2881,08
23/01/2013	P/r. Venta S/F # 20714	38		27,34		2908,42
24/01/2013	P/r. Venta S/F # 20716	40		55,10		2963,52
24/01/2013	P/r. Venta S/F # 20718	42		15,74		2979,26
25/01/2013	P/r. Venta S/F # 20720	46		97,63		3076,90
25/01/2013	P/r. Venta S/F # 20722	48		40,68		3117,58
28/01/2013	P/r. Venta S/F # 20724	50		81,36		3198,94
30/01/2013	P/r. Venta S/F # 20726 y Ch. # 003690	54		210,00		3408,94
30/01/2013	P/r. Venta S/F # 20782	56		40,20		3449,14
30/01/2013	P/r. Venta S/F # 20785	58		11,81		3460,94
31/01/2013	P/r. Venta S/F # 20787 y Ch. # 001560	61		210,00		3670,94
31/01/2013	P/r. Venta S/F # 20789	64		8,04		3678,98
04/02/2013	P/r. Declaración mensual del IVA	75	3678,98			0,00
05/02/2013	P/r. Venta S/F # 20830	78		16,08		16,08
06/02/2013	P/r. Venta S/F # 20847	80		40,20		56,28
06/02/2013	P/r. Venta S/F # 20897 y Ch. # 0023650	82		162,72		219,00
13/02/2013	P/r. Venta S/F # 20899 y Ch. # 0003867	84		281,40		500,40
13/02/2013	P/r. Venta S/F # 20900 y Ch. # 0003264	86		141,60		642,00
14/02/2013	P/r. Venta S/F # 20902	90		126,00		768,00
19/02/2013	P/r. Venta S/F # 20937 y Ch. # 0080503	95		744,10		1512,10
19/02/2013	P/r. Venta S/F # 20939	97		95,64		1607,74
19/02/2013	P/r. Venta S/F # 20942	99		11,81		1619,54
21/02/2013	P/r. Venta S/F # 20954	101		69,95		1689,49
21/02/2013	P/r. Venta S/F # 20957	103		7,87		1697,36
26/02/2013	P/r. Venta S/F # 21018	106		5,63		1702,99
28/02/2013	P/r. Venta S/F # 21018 y Ch. # 0070698	110		1087,81		2790,80
28/02/2013	P/r. Venta S/F # 21032	112		55,89		2846,70
28/02/2013	P/r. Venta S/F # 21034 y Ch. # 0000507	114		1382,40		4229,10
04/03/2013	P/r. Venta S/F # 21064	121		69,14		4298,24
04/03/2013	P/r. Declaración mensual del IVA	123	4229,10			69,14
07/03/2013	P/r. Venta S/F # 21111 y Ch. # 02019011	130		160,80		229,94
07/03/2013	P/r. Venta S/F # 21113	132		22,83		252,77
08/03/2013	P/r. Venta S/F # 21114 y Ch. # 00045673	134		3722,40		3975,17
11/03/2013	P/r. Venta S/F # 21143	136		26,76		4001,94

12/03/2013	P/r. Venta S/F # 21168 y Ch. # 0001096	138		679,35	4681,29
14/03/2013	P/r. Venta S/F # 21204 y Ch. # 0090836	142		849,13	5530,42
14/03/2013	P/r. Venta S/F # 21209 y Ch. # 0069802	144		305,52	5835,94
15/03/2013	P/r. Venta S/F # 21192 y Ch. # 0069896	147		659,28	6495,22
18/03/2013	P/r. Venta S/F # 21249 y Ch. # 0090856	150		387,53	6882,75
18/03/2013	P/r. Venta S/F # 21253	152		25,98	6908,73
18/03/2013	P/r. Venta S/F # 21255	154		34,17	6942,90
19/03/2013	P/r. Venta S/F # 21257	157		158,40	7101,30
21/03/2013	P/r. Venta S/F # 21259 y Ch. # 0302567	162		205,92	7307,22
22/03/2013	P/r. Venta S/F # 21293	164		25,73	7332,95
25/03/2013	P/r. Venta S/F # 21318	166		29,91	7362,86
28/03/2013	P/r. Venta S/F # 21320	174		60,48	7423,34
01/04/2013	P/r. Venta S/F # 21321	183		57,60	7480,94
03/04/2013	P/r. Venta S/F # 21401	188		52,88	7533,83
03/04/2013	P/r. Venta S/F # 21403 y Ch. # 095607	190		1176,91	8710,74
03/04/2013	P/r. Venta S/F # 21405 y Ch. # 0034560	192		57,60	8768,34
04/04/2013	P/r. Venta S/F # 21407 y Ch. # 0400299	194		76,32	8844,66
04/04/2013	P/r. Declaración mensual del IVA	196	7423,34		1421,32
05/04/2013	P/r. Venta S/F # 21416	200		103,81	1525,13
05/04/2013	P/r. Venta S/F # 21418 y Ch. # 000051	202		144,00	1669,13
08/04/2013	P/r. Venta S/F # 21420	205		28,80	1697,93
09/04/2013	P/r. Venta S/F # 21451	207		90,05	1787,98
10/04/2013	P/r. Venta S/F # 21493	209		33,77	1821,75
10/04/2013	P/r. Venta S/F # 21495	211		39,36	1861,11
13/04/2013	P/r. Venta S/F # 21497	214		64,80	1925,91
16/04/2013	P/r. Venta S/F # 21545 y Ch. # 010890	216		896,89	2822,80
17/04/2013	P/r. Venta S/F # 21559	218		99,58	2922,37
17/04/2013	P/r. Venta S/F # 21561 y Ch. # 000052	220		144,00	3066,37
18/04/2013	P/r. Venta S/F # 21563	222		138,24	3204,61
19/04/2013	P/r. Venta S/F # 21565	225		69,95	3274,56
22/04/2013	P/r. Venta S/F # 21569 y Ch. # 0210045	228		337,64	3612,21
23/04/2013	P/r. Venta S/F # 21623	230		6,51	3618,72
23/04/2013	P/r. Venta S/F # 21625	232		68,34	3687,06
24/04/2013	P/r. Venta S/F # 21642 y Ch. # 0078900	234		363,92	4050,98
24/04/2013	P/r. Venta S/F # 21651	236		70,56	4121,54
25/04/2013	P/r. Venta S/F # 21660	238		72,33	4193,87
26/04/2013	P/r. Venta S/F # 21683	240		36,18	4230,05
26/04/2013	P/r. Venta S/F # 21685	242		92,58	4322,63
26/04/2013	P/r. Venta S/F # 21687 y Ch. # 00065	244		72,00	4394,63
29/04/2013	P/r. Venta S/F # 21689 y Ch. # 0013136	246		158,40	4553,03
06/05/2013	P/r. Venta S/F # 21757 y Ch. # 0000465	254		230,40	4783,43
06/05/2013	P/r. Venta S/F # 21753 y Ch. # 090089	261		340,94	5124,37
06/05/2013	P/r. Venta S/F # 21755	263		9,45	5133,82
07/05/2013	P/r. Venta S/F # 21761	265		28,80	5162,62
06/05/2013	P/r. Declaración mensual del IVA	267	4553,03		609,59
07/05/2013	P/r. Venta S/F # 21759	271		15,74	625,33

09/05/2013	P/r. Venta S/F # 21766 y Ch. # 000765	273		288,00	913,33
10/05/2013	P/r. Venta S/F # 21767 y Ch. # 001528	275		158,40	1071,73
13/05/2013	P/r. Venta S/F # 21832	277		13,67	1085,40
13/05/2013	P/r. Venta S/F # 21834	279		19,68	1105,08
13/05/2013	P/r. Venta S/F # 21836	281		60,48	1165,56
13/05/2013	P/r. Venta S/F # 21838	283		37,44	1203,00
14/05/2013	P/r. Venta S/F # 21842	285		15,91	1218,91
14/05/2013	P/r. Venta S/F # 21844	287		40,20	1259,11
15/05/2013	P/r. Venta S/F # 21856	289		124,28	1383,39
15/05/2013	P/r. Venta S/F # 21862	291		6,43	1389,83
15/05/2013	P/r. Venta S/F # 21868 y Ch. # 0000567.	293		368,64	1758,47
16/05/2013	P/r. Venta S/F # 21890 y Ch. # 001204	295		300,89	2059,36
17/05/2013	P/r. Venta S/F # 21896	298		15,74	2075,10
18/05/2013	P/r. Venta S/F # 21898	300		252,00	2327,10
20/05/2013	P/r. Venta S/F # 21922	302		15,91	2343,02
20/05/2013	P/r. Venta S/F # 21932	304		2,36	2345,38
21/05/2013	P/r. Venta S/F # 21950	306		24,12	2369,50
22/05/2013	P/r. Venta S/F # 21952	308		21,60	2391,10
24/05/2013	P/r. Venta S/F # 21981	311		63,65	2454,75
27/05/2013	P/r. Venta S/F # 21991	313		6,43	2461,18
28/05/2013	P/r. Venta S/F # 21997	315		8,04	2469,22
29/05/2013	P/r. Venta S/F # 21999	317		20,16	2489,38
30/05/2013	P/r. Venta S/F # 22053	322		65,76	2555,14
30/05/2013	P/r. Venta S/F # 22063	324		49,18	2604,32
31/05/2013	P/r. Venta S/F # 22081	326		72,33	2676,65
31/05/2013	P/r. Venta S/F # 22083	328		24,48	2701,13
03/06/2013	P/r. Venta S/F # 22085	335		36,00	2737,13
03/06/2013	P/r. Venta S/F # 22087 y Ch. # 0000568	337		892,80	3629,93
04/06/2013	P/r. Venta S/F # 22089	342		97,92	3727,85
04/06/2013	P/r. Declaración mensual del IVA	344	2701,13		1026,72
06/06/2013	P/r. Venta S/F # 22141 y Ch. # 0056701	348		291,05	1317,77
06/06/2013	P/r. Venta S/F # 22152	350		24,12	1341,89
06/06/2013	P/r. Venta S/F # 22154	352		95,04	1436,93
06/06/2013	P/r. Venta S/F # 22205 y Ch. # 0052301	354		1070,48	2507,41
06/06/2013	P/r. Venta S/F # 22207	356		84,00	2591,41
07/06/2013	P/r. Venta S/F # 22209 y Ch. # 0020780	358		249,24	2840,65
07/06/2013	P/r. Venta S/F # 22211	361		51,46	2892,11
11/06/2013	P/r. Venta S/F # 22212	363		58,69	2950,80
11/06/2013	P/r. Venta S/F # 22214 y Ch. # 0019286	365		149,76	3100,56
12/06/2013	P/r. Venta S/F # 22218	367		19,30	3119,86
12/06/2013	P/r. Venta S/F # 22220 y Ch. # 0001074	369		753,12	3872,98
13/06/2013	P/r. Venta S/F # 22278 y Ch. # 090067	371		404,40	4277,38
14/06/2013	P/r. Venta S/F # 22291	373		85,43	4362,80
14/06/2013	P/r. Venta S/F # 22292 y Ch. # 0000578.	376		288,00	4650,80
16/06/2013	P/r. Venta S/F # 22294	378		294,00	4944,80
17/06/2013	P/r. Venta S/F # 22314	380		20,34	4965,14

17/06/2013	P/r. Venta S/F # 22315 y Ch. # 0000508.	382		288,00		5253,14
17/06/2013	P/r. Venta S/F # 22317	384		19,40		5272,54
18/06/2013	P/r. Venta S/F # 22319 y Ch. # 0000595	386		360,00		5632,54
24/06/2013	P/r. Venta S/F # 22384	389		8,14		5640,68
27/06/2013	P/r. Venta S/F # 22442	391		40,20		5680,88
28/06/2013	P/r. Venta S/F # 22447 y Ch. #0049101	393		613,45		6294,33
28/06/2013	P/r. Venta S/F # 22449	395		109,44		6403,77
28/06/2013	P/r. Venta S/F # 22451 y Ch. # 060017	400		252,00		6655,77
TOTAL			22585,59	29241,36		

INDUSTRIA METÁLICA COTOPAXI (IMC)						
LIBRO MAYOR						
DEL 01 ENERO AL 30 DE JUNIO DEL 2013						
						FOLIO N° 25
CUENTA: COSTO DE VENTAS						
FECHA	DESCRIPCIÓN	REF.	SUMAS		SALDOS	
			DEBE	HABER	DEUDOR	ACREEDOR
02/01/2013	P/r. Venta al costo S/F # 20494	3	461,44		461,44	
02/01/2013	P/r. Venta al costo S/F # 20496	5	60,87		522,31	
07/01/2013	P/r. Venta al costo S/F # 20546	11	39,37		561,68	
07/01/2013	P/r. Venta al costo S/F # 20547	13	78,74		640,42	
07/01/2013	P/r. Venta al costo S/F # 20549	15	187,62		828,04	
08/01/2013	P/r. Venta al costo S/F # 20550	17	78,74		906,78	
17/01/2013	P/r. Venta al costo S/F # 20551	21	2762,80		3669,58	
17/01/2013	P/r. Venta al costo S/F # 20553	23	938,10		4607,68	
18/01/2013	P/r. Venta al costo S/F # 20555	26	1184,06		5791,74	
21/01/2013	P/r. Venta al costo S/F # 20557	28	394,69		6186,42	
22/01/2013	P/r. Venta al costo S/F # 20559	30	118,41		6304,83	
22/01/2013	P/r. Venta al costo S/F # 20560	32	118,41		6423,23	
23/01/2013	P/r. Venta al costo S/F # 20562	34	5041,37		11464,60	
23/01/2013	P/r. Venta al costo S/F # 20564	36	3150,85		14615,45	
23/01/2013	P/r. Venta al costo S/F # 20714	39	134,19		14749,65	
24/01/2013	P/r. Venta al costo S/F # 20716	41	294,08		15043,73	
24/01/2013	P/r. Venta al costo S/F # 20718	43	84,02		15127,75	
25/01/2013	P/r. Venta al costo S/F # 20720	47	281,95		15409,70	
25/01/2013	P/r. Venta al costo S/F # 20722	49	117,48		15527,18	
28/01/2013	P/r. Venta al costo S/F # 20724	50	234,96		15762,13	
30/01/2013	P/r. Venta al costo S/F # 20726	55	1061,73		16823,87	
30/01/2013	P/r. Venta al costo S/F # 20782	57	197,34		17021,21	
30/01/2013	P/r. Venta al costo S/F # 20785	59	63,02		17084,23	
31/01/2013	P/r. Venta al costo S/F # 20787	62	1061,73		18145,96	
31/01/2013	P/r. Venta al costo S/F # 20789	65	39,47		18185,43	
05/02/2013	P/r. Venta al costo S/F # 20830	79	78,94		18264,36	
06/02/2013	P/r. Venta al costo S/F # 20847	81	197,34		18461,71	
06/02/2013	P/r. Venta al costo S/F # 20897	83	469,91		18931,62	
13/02/2013	P/r. Venta al costo S/F # 20899	85	1381,40		20313,02	

13/02/2013	P/r. Venta al costo S/F # 20900	87	756,20		21069,23	
14/02/2013	P/r. Venta al costo S/F # 20902	91	637,04		21706,27	
19/02/2013	P/r. Venta al costo S/F # 20937	96	3014,18		24720,44	
19/02/2013	P/r. Venta al costo S/F # 20939	98	504,27		25224,71	
19/02/2013	P/r. Venta al costo S/F # 20942	100	63,02		25287,72	
21/02/2013	P/r. Venta al costo S/F # 20954	102	343,38		25631,10	
21/02/2013	P/r. Venta al costo S/F # 20957	104	42,01		25673,11	
28/02/2013	P/r. Venta al costo S/F # 21018	111	5541,67		31214,78	
28/02/2013	P/r. Venta al costo S/F # 21032	113	304,20		31518,98	
28/02/2013	P/r. Venta al costo S/F # 21034	115	9274,00		40792,98	
04/03/2013	P/r. Venta al costo S/F # 21064	122	361,46		41154,44	
07/03/2013	P/r. Venta al costo S/F # 21111	131	840,60		41995,04	
07/03/2013	P/r. Venta al costo S/F # 21113	133	124,25		42119,29	
08/03/2013	P/r. Venta al costo S/F # 21114	135	25169,28		67288,56	
11/03/2013	P/r. Venta al costo S/F # 21143	137	145,67		67434,24	
12/03/2013	P/r. Venta al costo S/F # 21168	139	3697,51		71131,75	
14/03/2013	P/r. Venta al costo S/F # 21204	143	4491,31		75623,05	
14/03/2013	P/r. Venta al costo S/F # 21209	145	1572,36		77195,41	
15/03/2013	P/r. Venta al costo S/F # 22212	148	3446,78		80642,20	
18/03/2013	P/r. Venta al costo S/F # 21249	151	1994,42		82636,61	
18/03/2013	P/r. Venta al costo S/F # 21253	153	141,39		82778,00	
18/03/2013	P/r. Venta al costo S/F # 21255	155	98,68		82876,68	
19/03/2013	P/r. Venta al costo S/F # 21257	158	989,16		83865,84	
21/03/2013	P/r. Venta al costo S/F # 21259	163	1285,90		85151,74	
22/03/2013	P/r. Venta al costo S/F # 21293	165	134,51		85286,25	
25/03/2013	P/r. Venta al costo S/F # 21318	167	159,85		85446,10	
28/03/2013	P/r. Venta al costo S/F # 21320	175	377,68		85823,78	
01/04/2013	P/r. Venta al costo S/F # 21321	185	389,47		86213,25	
03/04/2013	P/r. Venta al costo S/F # 21401	189	152,72		86365,97	
03/04/2013	P/r. Venta al costo S/F # 21403	191	6207,29		92573,26	
03/04/2013	P/r. Venta al costo S/F # 21405	193	389,47		92962,73	
04/04/2013	P/r. Venta al costo S/F # 21407	194	516,04		93478,77	
05/04/2013	P/r. Venta al costo S/F # 21416	201	542,99		94021,76	
05/04/2013	P/r. Venta al costo S/F # 21418	203	973,67		94995,43	
08/04/2013	P/r. Venta al costo S/F # 21420	206	194,73		95190,16	
09/04/2013	P/r. Venta al costo S/F # 21451	208	466,21		95656,37	
10/04/2013	P/r. Venta al costo S/F # 21493	210	176,54		95832,91	
10/04/2013	P/r. Venta al costo S/F # 21495	212	210,33		96043,24	
13/04/2013	P/r. Venta al costo S/F # 21497	215	438,15		96481,39	
16/04/2013	P/r. Venta al costo S/F # 21545	217	6318,67		102800,07	
17/04/2013	P/r. Venta al costo S/F # 21559	219	525,60		103325,67	
17/04/2013	P/r. Venta al costo S/F # 21561	221	973,67		104299,34	
18/04/2013	P/r. Venta al costo S/F # 21563	223	934,72		105234,06	
19/04/2013	P/r. Venta al costo S/F # 21565	226	362,14		105596,20	
20/04/2013	P/r. Venta al costo S/F # 21567	227	1460,50		107056,70	
22/04/2013	P/r. Venta al costo S/F # 21569	229	975,07		108031,77	

23/04/2013	P/r. Venta al costo S/F # 21623	231	18,80		108050,57	
23/04/2013	P/r. Venta al costo S/F # 21625	233	353,82		108404,39	
24/04/2013	P/r. Venta al costo S/F # 21642	235	1907,99		110312,38	
24/04/2013	P/r. Venta al costo S/F # 21651	237	477,10		110789,47	
25/04/2013	P/r. Venta al costo S/F # 21660	239	509,57		111299,04	
26/04/2013	P/r. Venta al costo S/F # 21683	241	189,15		111488,20	
26/04/2013	P/r. Venta al costo S/F # 21685	243	652,25		112140,45	
26/04/2013	P/r. Venta al costo S/F # 21687	245	486,83		112627,28	
29/04/2013	P/r. Venta al costo S/F# 21689	247	1071,03		113698,31	
06/05/2013	P/r. Venta al costo S/F#21757	255	1555,22		115253,53	
06/05/2013	P/r. Venta al costo S/F # 21753	262	2289,33		117542,86	
06/05/2013	P/r. Venta al costo S/F # 21755	264	50,48		117593,34	
07/05/2013	P/r. Venta al costo S/F # 21761	266	194,40		117787,74	
07/05/2013	P/r. Venta al costo S/F # 21759	272	84,13		117871,87	
09/05/2013	P/r. Venta al costo S/F # 21766	274	1944,02		119815,89	
10/05/2013	P/r. Venta al costo S/F # 21767	276	1069,21		120885,10	
13/05/2013	P/r. Venta al costo S/F # 21832	278	70,76		120955,87	
13/05/2013	P/r. Venta al costo S/F # 21834	280	105,17		121061,03	
13/05/2013	P/r. Venta al costo S/F # 21836	282	408,24		121469,28	
13/05/2013	P/r. Venta al costo S/F # 21838	284	252,72		121722,00	
14/05/2013	P/r. Venta al costo S/F # 21842	286	83,69		121805,69	
14/05/2013	P/r. Venta al costo S/F # 21844	288	208,13		122013,82	
15/05/2013	P/r. Venta al costo S/F # 21856	290	650,78		122664,60	
15/05/2013	P/r. Venta al costo S/F # 21862	292	33,30		122697,90	
15/05/2013	P/r. Venta al costo S/F # 21868	294	2488,34		125186,24	
16/05/2013	P/r. Venta al costo S/F # 21890	296	2119,81		127306,05	
17/05/2013	P/r. Venta al costo S/F # 21896	299	84,13		127390,19	
18/05/2013	P/r. Venta al costo S/F # 21898	301	1350,95		128741,14	
20/05/2013	P/r. Venta al costo S/F # 21922	303	83,69		128824,84	
20/05/2013	P/r. Venta al costo S/F # 21932	305	12,62		128837,46	
21/05/2013	P/r. Venta al costo S/F # 21950	307	124,88		128962,33	
22/05/2013	P/r. Venta al costo S/F # 21952	309	145,80		129108,13	
24/05/2013	P/r. Venta al costo S/F # 21981	312	448,42		129556,56	
27/05/2013	P/r. Venta al costo S/F # 21991	314	33,63		129590,18	
28/05/2013	P/r. Venta al costo S/F # 21997	316	41,63		129631,81	
29/05/2013	P/r. Venta al costo S/F # 21999	318	136,08		129767,89	
30/05/2013	P/r. Venta al costo S/F # 22053	323	343,90		130111,79	
30/05/2013	P/r. Venta al costo S/F # 22063	325	346,51		130458,29	
31/05/2013	P/r. Venta al costo S/F # 22081	327	467,54		130925,83	
31/05/2013	P/r. Venta al costo S/F # 22083	329	165,24		131091,07	
03/06/2013	P/r. Venta al costo S/F # 22085	336	243,00		131334,08	
03/06/2013	P/r. Venta al costo S/F # 22087	338	6026,46		137360,54	
04/06/2013	P/r. Venta al costo S/F # 22089	343	660,97		138021,50	
06/06/2013	P/r. Venta al costo S/F # 22141	349	1513,75		139535,26	
06/06/2013	P/r. Venta al costo S/F # 22152	351	125,45		139660,70	
06/06/2013	P/r. Venta al costo S/F # 22154	353	641,53		140302,23	

06/06/2013	P/r. Venta al costo S/F # 22205	355	6919,56		147221,79	
06/06/2013	P/r. Venta al costo S/F # 22207	357	450,32		147672,11	
07/06/2013	P/r. Venta al costo S/F # 22209	359	1296,31		148968,42	
07/06/2013	P/r. Venta al costo S/F # 22211	362	267,62		149236,04	
11/06/2013	P/r. Venta al costo S/F # 22212	364	306,85		149542,89	
11/06/2013	P/r. Venta al costo S/F # 22214	366	1010,89		150553,78	
12/06/2013	P/r. Venta al costo S/F # 22218	368	100,36		150654,14	
12/06/2013	P/r. Venta al costo S/F # 22220	370	5083,61		155737,75	
13/06/2013	P/r. Venta al costo S/F # 22278	372	1630,84		157368,59	
14/06/2013	P/r. Venta al costo S/F # 22291	374	245,88		157614,47	
14/06/2013	P/r. Venta al costo S/F # 22292	376	1944,02		159558,49	
16/06/2013	P/r. Venta al costo S/F # 22294	379	1576,11		161134,60	
17/06/2013	P/r. Venta al costo S/F # 22314	381	58,54		161193,15	
17/06/2013	P/r. Venta al costo S/F # 22315	383	1944,02		163137,17	
17/06/2013	P/r. Venta al costo S/F # 22317	385	280,52		163417,69	
18/06/2013	P/r. Venta al costo S/F # 22319	386	2430,02		165847,71	
24/06/2013	P/r. Venta al costo S/F # 22384	390	23,42		165871,13	
27/06/2013	P/r. Venta al costo S/F # 22442	392	209,52		166080,65	
28/06/2013	P/r. Venta al costo S/F # 22447	394	3200,28		169280,92	
28/06/2013	P/r. Venta al costo S/F # 22449	396	738,73		170019,65	
28/06/2013	P/r. Venta al costo S/F # 22451	401	1359,13		171378,78	
28/06/2013	P/r. Cierre de ventas y costo de ventas	406		171378,78	0,00	
TOTAL			171378,78	171378,78		

INDUSTRIA METÁLICA COTOPAXI (IMC)						
LIBRO MAYOR						
DEL 01 ENERO AL 30 DE JUNIO DEL 2013						
						<i>FOLIO N° 26</i>
CUENTA: INVENTARIO DE PRODUCTOS EN PROCESO MPD						
FECHA	DESCRIPCIÓN	REF.	SUMAS		SALDOS	
			DEBE	HABER	DEUDOR	ACREEDOR
03/01/2013	P/r. Envío de MP, según R/M y O.P N° 001	7	1064,01		1064,01	
03/01/2013	P/r. Envío de MP, según R/M y O.P N° 002	8	6681,68		7745,68	
03/01/2013	P/r. Envío de MP, según R/M y O.P N° 003	9	8781,63		16527,31	
16/01/2013	P/r. Transf. de artículos terminados, S/ H.C. N°002	19		6681,68	9845,64	
17/01/2013	P/r. Envío de MP, según R/M y O.P N° 004	24	2852,01		12697,64	
23/01/2013	P/r. Transf. de artículos terminados, S/ H.C. N°003	37		8781,63	3916,01	
24/01/2013	P/r. Envío de MP, según R/M y O.P N° 005	44	3436,29		7352,30	
25/01/2013	P/r. Transf. de artículos terminados, S/ H.C. N° 004	45		2852,01	4500,30	
29/01/2013	P/r. Transf. de artículos terminados, S/ H.C. N° 001	53		1064,01	3436,29	
31/01/2013	P/r. Transf. de artículos terminados, S/ H.C. N°005	63		3436,29	0,00	
04/02/2013	P/r. Envío de MP, según R/M y O.P N° 007	74	34791,22		34791,22	
04/02/2013	P/r. Envío de MP, según R/M y O.P N° 006	73	6108,96		40900,18	
15/02/2013	P/r. Envío de MP, según R/M y O.P N° 008	93	6108,96		47009,14	
28/02/2013	P/r. Transf. de artículos terminados, S/ H.C. N° 007	107		34791,22	12217,92	
15/02/2013	P/r. Transf. de artículos terminados, S/ H.C. N° 006	92		6108,96	6108,96	

28/02/2013	P/r. Transf. de artículos terminados, S/ H.C. N° 008	109		6108,96	0,00
04/03/2013	P/r. Envío de MP, según R/M y O.P N° 009	127	17395,61		17395,61
04/03/2013	P/r. Envío de MP, según R/M y O.P N° 010	128	4582,24		21977,85
04/03/2013	P/r. Envío de MP, según R/M y O.P N° 011	129	5345,95		27323,80
13/03/2013	P/r. Transf. de artículos terminados, S/ H.C. N° 010	140		4582,24	22741,56
14/03/2013	P/r. Envío de MP, según R/M y O.P N° 012	141	3054,83		25796,39
14/03/2013	P/r. Transf. de artículos terminados, S/ H.C. N° 011	146		5345,95	20450,44
15/03/2013	P/r. Envío MP, según R/M y O.P N° 013	149	4582,24		25032,68
20/03/2013	P/r. Transf. de artículos terminados, S/ H.C. N°012	160		3054,83	21977,85
21/03/2013	P/r. Envío MP, Seg. R/M y O.P N° 014	161	4582,24		26560,09
26/03/2013	P/r. Transf. de artículos terminados, S/ H.C. N° 013	168		4582,24	21977,85
27/03/2013	P/r. Envío MP, Seg. R/M y O.P N° 015	170	12002,00		33979,85
29/03/2013	P/r. Transf. de artículos terminados, S/ H.C. N° 009	176		17395,61	16584,24
26/03/2013	P/r. Transf. de artículos terminados, S/ H.C. N° 014	177		4582,24	12002,00
26/03/2013	P/r. Transf. de artículos terminados, S/ H.C. N° 015	178		12002,00	0,00
02/04/2013	P/r. Envío MP, Seg. R/M y O.P N° 016	186	1583,74		1583,74
02/04/2013	P/r. Envío MP, Seg. R/M y O.P N° 017	187	26093,41		27677,15
29/04/2013	P/r. Transf. de artículos terminados, S/ H.C. N° 016	248		1583,74	26093,41
29/04/2013	P/r. Transf. de artículos terminados, S/ H.C. N° 017	249		26093,41	0,00
02/05/2013	P/r. Envío MP, Seg. R/M y O.P N° 018	256	58654,58		58654,58
02/05/2013	P/r. Envío MP, Seg. R/M y O.P N° 019	257	12219,31		70873,90
02/05/2013	P/r. Envío MP, Seg. R/M y O.P N° 020	258	6294,80		77168,69
30/05/2013	P/r. Transf. de artículos terminados, S/ H.C. N° 018	319		58654,58	18514,11
30/05/2013	P/r. Transf. de artículos terminados, S/ H.C. N° 019	320		12219,31	6294,80
30/05/2013	P/r. Transf. de artículos terminados, S/ H.C. N° 020	321		6294,80	0,00
03/06/2013	P/r. Envío MP, Seg. R/M y O.P N° 021	339	1050,03		1050,03
03/06/2013	P/r. Envío MP, Seg. R/M y O.P N° 022	340	12219,31		13269,34
03/06/2013	P/r. Envío MP, Seg. R/M y O.P N° 023	341	12219,31		25488,65
28/06/2013	P/r. Transf. de artículos terminados, S/ H.C. N° 021	397		1050,03	24438,62
28/06/2013	P/r. Transf. de artículos terminados, S/ H.C. N° 022	398		12219,31	12219,31
28/06/2013	P/r. Transf. de artículos terminados, S/ H.C. N° 023	399		12219,31	0,00
TOTAL				251704,36	251704,36

INDUSTRIA METÁLICA COTOPAXI (IMC)						
LIBRO MAYOR						
DEL 01 ENERO AL 30 DE JUNIO DEL 2013						
						<i>FOLIO N° 27</i>
CUENTA: INVENTARIO DE PRODUCTOS EN PROCESO M0D						
FECHA	DESCRIPCIÓN	REF.	SUMAS		SALDOS	
			DEBE	HABER	DEUDOR	ACREEDOR
03/01/2013	P/r. Envío de MP, según R/M y O.P N° 001	7	786,41		786,41	
03/01/2013	P/r. Envío de MP, según R/M y O.P N° 002	8	430,07		1216,48	
03/01/2013	P/r. Envío de MP, según R/M y O.P N° 003	9	565,24		1781,72	
16/01/2013	P/r. Transf. de artículos terminados, S/ H.C. N°002	19		430,07	1351,65	
17/01/2013	P/r. Envío de MP, según R/M y O.P N° 004	24	356,34		1707,99	
23/01/2013	P/r. Transf. de artículos terminados, S/ H.C. N°003	37		565,24	1142,76	

24/01/2013	P/r. Envío de MP, según R/M y O.P N° 005	44	221,18		1363,94	
25/01/2013	P/r. Transf. de artículos terminados, S/ H.C. N° 004	45		356,34	1007,59	
29/01/2013	P/r. Transf. de artículos terminados, S/ H.C. N° 001	53		786,41	221,18	
31/01/2013	P/r. Transf. de artículos terminados, S/ H.C. N°005	63		221,18	0,00	
04/02/2013	P/r. Envío de MP, según R/M y O.P N° 007	74	1572,83		1572,83	
04/02/2013	P/r. Envío de MP, según R/M y O.P N° 006	73	393,21		1966,04	
15/02/2013	P/r. Envío de MP, según R/M y O.P N° 008	93	393,21		2359,24	
28/02/2013	P/r. Transf. de artículos terminados, S/ H.C. N° 007	107		1572,83	786,41	
15/02/2013	P/r. Transf. de artículos terminados, S/ H.C. N° 006	92		393,21	393,21	
28/02/2013	P/r. Transf. de artículos terminados, S/ H.C. N° 008	109		393,21	0,00	
04/03/2013	P/r. Envío de MP, según R/M y O.P N° 009	127	786,41		786,41	
04/03/2013	P/r. Envío de MP, según R/M y O.P N° 010	128	294,91		1081,32	
04/03/2013	P/r. Envío de MP, según R/M y O.P N° 011	129	344,06		1425,38	
13/03/2013	P/r. Transf. de artículos terminados, S/ H.C. N° 010	140		294,91	1130,47	
14/03/2013	P/r. Envío de MP, según R/M y O.P N° 012	141	196,60		1327,07	
14/03/2013	P/r. Transf. de artículos terminados, S/ H.C. N° 011	146		344,06	983,02	
15/03/2013	P/r. Envío MP, según R/M y O.P N° 013	149	294,91		1277,92	
20/03/2013	P/r. Transf. de artículos terminados, S/ H.C. N°012	160		196,60	1081,32	
21/03/2013	P/r. Envío MP, Seg. R/M y O.P N° 014	161	294,91		1376,22	
26/03/2013	P/r. Transf. de artículos terminados, S/ H.C. N° 013	168		294,91	1081,32	
27/03/2013	P/r. Envío MP, Seg. R/M y O.P N° 015	170	147,45		1228,77	
29/03/2013	P/r. Transf. de artículos terminados, S/ H.C. N° 009	176		786,41	442,36	
26/03/2013	P/r. Transf. de artículos terminados, S/ H.C. N° 014	177		294,91	147,45	
26/03/2013	P/r. Transf. de artículos terminados, S/ H.C. N° 015	178		147,45	0,00	
02/04/2013	P/r. Envío MP, Seg. R/M y O.P N° 016	186	1179,62		1179,62	
02/04/2013	P/r. Envío MP, Seg. R/M y O.P N° 017	187	1179,62		2359,24	
29/04/2013	P/r. Transf. de artículos terminados, S/ H.C. N° 016	248		1179,62	1179,62	
29/04/2013	P/r. Transf. de artículos terminados, S/ H.C. N° 017	249		1179,62	0,00	
02/05/2013	P/r. Envío MP, Seg. R/M y O.P N° 018	256	786,41		786,41	
02/05/2013	P/r. Envío MP, Seg. R/M y O.P N° 019	257	786,41		1572,83	
02/05/2013	P/r. Envío MP, Seg. R/M y O.P N° 020	258	786,41		2359,24	
30/05/2013	P/r. Transf. de artículos terminados, S/ H.C. N° 018	319		786,41	1572,83	
30/05/2013	P/r. Transf. de artículos terminados, S/ H.C. N° 019	320		786,41	786,41	
30/05/2013	P/r. Transf. de artículos terminados, S/ H.C. N° 020	321		786,41	0,00	
03/06/2013	P/r. Envío MP, Seg. R/M y O.P N° 021	339	786,41		786,41	
03/06/2013	P/r. Envío MP, Seg. R/M y O.P N° 022	340	786,41		1572,83	
03/06/2013	P/r. Envío MP, Seg. R/M y O.P N° 023	341	786,41		2359,24	
28/06/2013	P/r. Transf. de artículos terminados, S/ H.C. N° 021	397		786,41	1572,83	
28/06/2013	P/r. Transf. de artículos terminados, S/ H.C. N° 022	398		786,41	786,41	
28/06/2013	P/r. Transf. de artículos terminados, S/ H.C. N° 023	399		786,41	0,00	
TOTAL				14155,45	14155,45	

INDUSTRIA METÁLICA COTOPAXI (IMC)
LIBRO MAYOR
DEL 01 ENERO AL 30 DE JUNIO DEL 2013

FOLIO N° 28

CUENTA: INVENTARIO DE PRODUCTOS EN PROCESO CIF

FECHA	DESCRIPCIÓN	REF.	SUMAS		SALDOS	
			DEBE	HABER	DEUDOR	ACREEDOR
03/01/2013	P/r. Envío de MP, según R/M y O.P N° 001	7	424,41		424,41	
03/01/2013	P/r. Envío de MP, según R/M y O.P N° 002	8	243,47		667,89	
03/01/2013	P/r. Envío de MP, según R/M y O.P N° 003	9	320,00		987,88	
16/01/2013	P/r. Transf. de artículos terminados, S/ H.C. N°002	19		243,47	744,41	
17/01/2013	P/r. Envío de MP, según R/M y O.P N° 004	24	201,74		946,14	
23/01/2013	P/r. Transf. de artículos terminados, S/ H.C. N°003	37		320,00	626,15	
24/01/2013	P/r. Envío de MP, según R/M y O.P N° 005	44	125,22		751,36	
25/01/2013	P/r. Transf. de artículos terminados, S/ H.C. N° 004	45		201,74	549,63	
29/01/2013	P/r. Transf. de artículos terminados, S/ H.C. N° 001	53		424,41	125,22	
31/01/2013	P/r. Transf. de artículos terminados, S/ H.C. N°005	63		125,22	0,00	
04/02/2013	P/r. Envío de MP, según R/M y O.P N° 007	74	731,97		731,97	
04/02/2013	P/r. Envío de MP, según R/M y O.P N° 006	73	353,01		1084,98	
15/02/2013	P/r. Envío de MP, según R/M y O.P N° 008	93	353,01		1437,99	
28/02/2013	P/r. Transf. de artículos terminados, S/ H.C. N° 007	107		731,97	706,02	
15/02/2013	P/r. Transf. de artículos terminados, S/ H.C. N° 006	92		353,01	353,01	
28/02/2013	P/r. Transf. de artículos terminados, S/ H.C. N° 008	109		353,01	0,00	
04/03/2013	P/r. Envío de MP, según R/M y O.P N° 009	127	512,37		512,37	
04/03/2013	P/r. Envío de MP, según R/M y O.P N° 010	128	166,95		679,33	
04/03/2013	P/r. Envío de MP, según R/M y O.P N° 011	129	194,78		874,11	
13/03/2013	P/r. Transf. de artículos terminados, S/ H.C. N° 010	140		166,95	707,15	
14/03/2013	P/r. Envío de MP, según R/M y O.P N° 012	141	111,30		818,46	
14/03/2013	P/r. Transf. de artículos terminados, S/ H.C. N° 011	146		194,78	623,68	
15/03/2013	P/r. Envío MP, según R/M y O.P N° 013	149	166,95		790,63	
20/03/2013	P/r. Transf. de artículos terminados, S/ H.C. N°012	160		111,30	679,33	
21/03/2013	P/r. Envío MP, Seg. R/M y O.P N° 014	161	166,95		846,28	
26/03/2013	P/r. Transf. de artículos terminados, S/ H.C. N° 013	168		166,95	679,33	
27/03/2013	P/r. Envío MP, Seg. R/M y O.P N° 015	170	83,48		762,80	
29/03/2013	P/r. Transf. de artículos terminados, S/ H.C. N° 009	176		512,37	250,43	
26/03/2013	P/r. Transf. de artículos terminados, S/ H.C. N° 014	177		166,95	83,48	
26/03/2013	P/r. Transf. de artículos terminados, S/ H.C. N° 015	178		83,48	0,00	
02/04/2013	P/r. Envío MP, Seg. R/M y O.P N° 016	186	614,02		614,02	
02/04/2013	P/r. Envío MP, Seg. R/M y O.P N° 017	187	703,17		1317,20	
29/04/2013	P/r. Transf. de artículos terminados, S/ H.C. N° 016	248		614,02	703,17	
29/04/2013	P/r. Transf. de artículos terminados, S/ H.C. N° 017	249		703,17	0,00	
02/05/2013	P/r. Envío MP, Seg. R/M y O.P N° 018	256	412,27		412,27	
02/05/2013	P/r. Envío MP, Seg. R/M y O.P N° 019	257	412,27		824,55	
02/05/2013	P/r. Envío MP, Seg. R/M y O.P N° 020	258	412,27		1236,82	
30/05/2013	P/r. Transf. de artículos terminados, S/ H.C. N° 018	319		412,27	824,55	
30/05/2013	P/r. Transf. de artículos terminados, S/ H.C. N° 019	320		412,27	412,27	

30/05/2013	P/r. Transf. de artículos terminados, S/ H.C. N° 020	321		412,27	0,00	
03/06/2013	P/r. Envío MP, Seg. R/M y O.P N° 021	339	428,77		428,77	
03/06/2013	P/r. Envío MP, Seg. R/M y O.P N° 022	340	445,21		873,99	
03/06/2013	P/r. Envío MP, Seg. R/M y O.P N° 023	341	445,21		1319,20	
28/06/2013	P/r. Transf. de artículos terminados, S/ H.C. N° 021	397		428,77	890,42	
28/06/2013	P/r. Transf. de artículos terminados, S/ H.C. N° 022	398		445,21	445,21	
28/06/2013	P/r. Transf. de artículos terminados, S/ H.C. N° 023	399		445,21	0,00	
TOTAL				8028,83	8028,83	

INDUSTRIA METÁLICA COTOPAXI (IMC)						
LIBRO MAYOR						
DEL 01 ENERO AL 30 DE JUNIO DEL 2013						
						<i>FOLIO N° 29</i>
CUENTA: INVENTARIO DE MATERIA PRIMA INDIRECTA						
FECHA	DESCRIPCIÓN	REF.	SUMAS		SALDOS	
			DEBE	HABER	DEUDOR	ACREEDOR
02/01/2013	P/r. O.C # 01, S/F # 76780 y Ret. 1% IR	6	64,64		64,64	
03/01/2013	P/r. Envío de MP, según R/M y O.P N° 001	7		64,64	0,00	
28/01/2013	P/r. O.C # 03 S/F # 5597 y Ch. # 000255; y Rt.1%IR	52	259,20		259,20	
04/02/2013	P/r. Envío de MP, según R/M y O.P N° 007	74		115,20	144,00	
04/03/2013	P/r. Envío de MP, según R/M y O.P N° 009	127		57,60	86,40	
02/04/2013	P/r. O.C # 14, S/F # 76978 y Ret. 1% IR	184	92,25		178,65	
02/04/2013	P/r. Envío MP, Seg. R/M y O.P N° 016	186		92,25	86,40	
02/04/2013	P/r. Envío MP, Seg. R/M y O.P N° 017	187		86,40	0,00	
31/05/2013	P/r. O.C # 19, S/F # 76879 y Ret. 1% IR	330	69,00		69,00	
03/06/2013	P/r. Envío MP, Seg. R/M y O.P N° 021	339		69,00	0,00	
TOTAL			485,09	485,09		

INDUSTRIA METÁLICA COTOPAXI (IMC)						
LIBRO MAYOR						
DEL 01 ENERO AL 30 DE JUNIO DEL 2013						
						<i>FOLIO N° 30</i>
CUENTA: MANO DE OBRA DIRECTA						
FECHA	DESCRIPCIÓN	REF.	SUMAS		SALDOS	
			DEBE	HABER	DEUDOR	ACREEDOR
03/01/2013	P/r. Envío de MP, según R/M y O.P N° 001	7		786,41		786,41
03/01/2013	P/r. Envío de MP, según R/M y O.P N° 002	8		430,07		1216,48
03/01/2013	P/r. Envío de MP, según R/M y O.P N° 003	9		565,24		1781,72
17/01/2013	P/r. Envío de MP, según R/M y O.P N° 004	24		356,34		2138,06
24/01/2013	P/r. Envío de MP, según R/M y O.P N° 005	44		221,18		2359,24
31/01/2013	P/r. Rol de pagos y provisiones mes enero	70	2359,24			0,00
04/02/2013	P/r. Envío de MP, según R/M y O.P N° 007	74		1572,83		1572,83
04/02/2013	P/r. Envío de MP, según R/M y O.P N° 006	73		393,21		1966,04
15/02/2013	P/r. Envío de MP, según R/M y O.P N° 008	93		393,21		2359,24
28/02/2013	P/r. Rol de pagos y provisiones mes febrero	120	2359,24			0,00

04/03/2013	P/r. Envío de MP, según R/M y O.P.N° 009	127		786,41		786,41
04/03/2013	P/r. Envío de MP, según R/M y O.P.N° 010	128		294,91		1081,32
04/03/2013	P/r. Envío de MP, según R/M y O.P.N° 011	129		344,06		1425,38
14/03/2013	P/r. Envío de MP, según R/M y O.P.N° 012	141		196,60		1621,98
15/03/2013	P/r. Envío MP, según R/M y O.P.N° 013	149		294,91		1916,88
21/03/2013	P/r. Envío MP, Seg. R/M y O.P.N° 014	161		294,91		2211,79
27/03/2013	P/r. Envío MP, Seg. R/M y O.P.N° 015	170		147,45		2359,24
29/03/2013	P/r. Rol de pagos y provisiones mes marzo	182	2359,24			0,00
02/04/2013	P/r. Envío MP, Seg. R/M y O.P.N° 016	186		1179,62		1179,62
02/04/2013	P/r. Envío MP, Seg. R/M y O.P.N° 017	187		1179,62		2359,24
29/04/2013	P/r. Rol de pagos y provisiones mes abril	253	2359,24			0,00
02/05/2013	P/r. Envío MP, Seg. R/M y O.P.N° 018	256		786,41		786,41
02/05/2013	P/r. Envío MP, Seg. R/M y O.P.N° 019	257		786,41		1572,83
02/05/2013	P/r. Envío MP, Seg. R/M y O.P.N° 020	258		786,41		2359,24
31/05/2013	P/r. Rol de pagos y provisiones mes mayo	334	2359,24			0,00
03/06/2013	P/r. Envío MP, Seg. R/M y O.P.N° 021	339		786,41		786,41
03/06/2013	P/r. Envío MP, Seg. R/M y O.P.N° 022	340		786,41		1572,83
03/06/2013	P/r. Envío MP, Seg. R/M y O.P.N° 023	341		786,41		2359,24
28/06/2013	P/r. Rol de pagos y provisiones mes junio	405	2359,24			0,00
TOTAL				14155,45	14155,45	

INDUSTRIA METÁLICA COTOPAXI (IMC)						
LIBRO MAYOR						
DEL 01 ENERO AL 30 DE JUNIO DEL 2013						
						<i>FOLIO N° 31</i>
CUENTA: COSTOS INDIRECTOS DE FABRICACIÓN						
FECHA	DESCRIPCIÓN	REF.	SUMAS		SALDOS	
			DEBE	HABER	DEUDOR	ACREEDOR
03/01/2013	P/r. Envío de MP, según R/M y O.P.N° 001	7		359,77		359,77
03/01/2013	P/r. Envío de MP, según R/M y O.P.N° 002	8		243,47		603,25
03/01/2013	P/r. Envío de MP, según R/M y O.P.N° 003	9		320,00		923,24
17/01/2013	P/r. Envío de MP, según R/M y O.P.N° 004	24		201,74		1124,98
24/01/2013	P/r. Envío de MP, según R/M y O.P.N° 005	44		125,22		1250,20
31/01/2013	P/r. Prorrateo CIF mes de enero	68	424,21			825,98
31/01/2013	P/r. Rol de pagos y provisiones mes enero	70	825,98			0,00
04/02/2013	P/r. Envío de MP, según R/M y O.P.N° 007	74		616,77		616,77
04/02/2013	P/r. Envío de MP, según R/M y O.P.N° 006	73		353,01		969,78
15/02/2013	P/r. Envío de MP, según R/M y O.P.N° 008	93		353,01		1322,79
28/02/2013	P/r. Prorrateo CIF mes de febrero	118	496,81			825,98
28/02/2013	P/r. Rol de pagos y provisiones mes febrero	120	825,98			0,00
04/03/2013	P/r. Envío de MP, según R/M y O.P.N° 009	127		454,77		454,77
04/03/2013	P/r. Envío de MP, según R/M y O.P.N° 010	128		166,95		621,73
04/03/2013	P/r. Envío de MP, según R/M y O.P.N° 011	129		194,78		816,51
14/03/2013	P/r. Envío de MP, según R/M y O.P.N° 012	141		111,30		927,81
15/03/2013	P/r. Envío MP, según R/M y O.P.N° 013	149		166,95		1094,76
21/03/2013	P/r. Envío MP, Seg. R/M y O.P.N° 014	161		166,95		1261,72

27/03/2013	P/r. Envío MP, Seg. R/M y O.P.N° 015	170		83,48		1345,19
29/03/2013	P/r. Prorrateo CIF mes de marzo	180	519,21			825,98
29/03/2013	P/r. Rol de pagos y provisiones mes marzo	182	825,98			0,00
02/04/2013	P/r. Envío MP, Seg. R/M y O.P.N° 016	186		521,77		521,77
02/04/2013	P/r. Envío MP, Seg. R/M y O.P.N° 017	187		616,77		1138,55
30/04/2013	P/r. Prorrateo CIF mes de abril	251	312,56			825,98
29/04/2013	P/r. Rol de pagos y provisiones mes abril	253	825,98			0,00
02/05/2013	P/r. Envío MP, Seg. R/M y O.P.N° 018	256		412,27		412,27
02/05/2013	P/r. Envío MP, Seg. R/M y O.P.N° 019	257		412,27		824,55
02/05/2013	P/r. Envío MP, Seg. R/M y O.P.N° 020	258		412,27		1236,82
31/05/2013	P/r. Prorrateo CIF mes de mayo	332	410,84			825,98
31/05/2013	P/r. Rol de pagos y provisiones mes mayo	334	825,98			0,00
03/06/2013	P/r. Envío MP, Seg. R/M y O.P.N° 021	339		359,77		359,77
03/06/2013	P/r. Envío MP, Seg. R/M y O.P.N° 022	340		445,21		804,99
03/06/2013	P/r. Envío MP, Seg. R/M y O.P.N° 023	341		445,21		1250,20
28/06/2013	P/r. Prorrateo CIF mes de junio	403	424,21			825,98
28/06/2013	P/r. Rol de pagos y provisiones mes junio	405	825,98			0,00
TOTAL			7543,75	7543,75		

INDUSTRIA METÁLICA COTOPAXI (IMC)						
LIBRO MAYOR						
DEL 01 ENERO AL 30 DE JUNIO DEL 2013						
						FOLIO N° 32
CUENTA: IMPUESTO RENTA RETENIDO POR PAGAR 1%						
FECHA	DESCRIPCIÓN	REF.	SUMAS		SALDOS	
			DEBE	HABER	DEUDOR	ACREEDOR
02/01/2013	P/r. O.C # 01, S/F # 76780 y Ret. 1% IR	6		0,65		0,65
09/01/2013	P/r. O.C # 02, S/F # 76787 y Ret. 1%IR	18		2,96		3,61
28/01/2013	P/r. O.C #03 S/F #5597, Ch. #000255; y Rt.1%IR	52		100,09		103,70
30/01/2013	P/r. O.C # 04 S/F # 257216, Ch. # 000256; y Rt.1%IR	60		208,26		311,96
31/01/2013	P/r. O.C # 05 S/F #257297, Ch. # 002567; y Rt.1%IR	66		23,14		335,10
01/02/2013	P/r. O.C# 06 S/F # 254798, Ch. # 0002567; y Rt.1%IR	71		114,41		449,51
01/02/2013	P/r. O.C # 07 S/F # 319; y Ret. 30% IVA - 1% IR	72		4,56		454,07
04/02/2013	P/r. Pago de retención mensual de enero	76	335,10			118,97
13/02/2013	P/r. O.C # 08 S/F # 258095, Ch. # 000570; y Rt.1%IR	88		115,74		234,71
13/02/2013	P/r. O.C # 09 S/F # 167872; y Rt.1%IR - 30%IVA	89		1,68		236,39
15/02/2013	P/r. O.C # 010 S/F # 4079; y Ret.1%IR - 30%IVA	94		5,78		242,17
26/02/2013	P/r. O.C # 011 S/F # 8683; y Ret. 1% IR	105		4,11		246,28
28/02/2013	P/r. O.C # 012 S/F # 259350, Ch.#0008190; y Rt.1%IR	116		166,55		412,83
04/03/2013	P/r. Pago de retenciones mensual de febrero	124	412,83			0,00
27/03/2013	P/r. O.C #13 S/F # 34039, Ch. # 000268; y Rt.1%IR	169		12,42		12,42
02/04/2013	P/r. O.C # 14, S/F # 76978 y Ret. 1% IR	184		0,92		13,34
04/04/2013	P/r. Pago de retención mensual de marzo	198	12,42			0,92
18/04/2013	P/r. O.C # 15 S/F # 65609, Ch. # 009876; y Ret.1%IR	224		145,79		146,71
05/05/2013	P/r. O.C. # 16 S/F # 3503, Ch. # 032456; y Rt. 1%IR	259		2,47		149,18

06/05/2013	P/r. Pago de retención mensual de abril	269	146,71			2,47
17/05/2013	P/r. O.C # 17 S/F # 3530 y Ret. 1% IR	297		6,95		9,42
31/05/2013	P/r. O.C # 19, S/F # 76879 y Ret. 1% IR	330		0,69		10,11
04/06/2013	P/r. Pago de retención mensual de mayo	346	10,11			0,00
18/06/2013	P/r. O.C # 20 S/F # 175165; y Ret. 1% IR	388		0,81		0,81
TOTAL			917,15	917,97		

INDUSTRIA METÁLICA COTOPAXI (IMC)						
LIBRO MAYOR						
DEL 01 ENERO AL 30 DE JUNIO DEL 2013						
						<i>FOLIO N° 33</i>
CUENTA: IVA EN COMPRAS						
FECHA	DESCRIPCIÓN	REF.	SUMAS		SALDOS	
			DEBE	HABER	DEUDOR	ACREEDOR
02/01/2013	P/r. O.C # 01, S/F # 76780 y Ret. 1% IR	6	7,76		7,76	
09/01/2013	P/r. O.C # 02, S/F # 76787 y Ret. 1%IR	18	35,52		43,27	
28/01/2013	P/r. O.C # 03 S/F # 5597, Ch. # 000255; y Rt.1%IR	52	1201,10		1244,38	
30/01/2013	P/r. O.C # 04 S/F # 257216, Ch. # 000256; y Rt.1%IR	60	2499,12		3743,50	
31/01/2013	P/r. O.C # 05 S/F # 257297, Ch. # 002567; y Rt.1%IR	66	277,68		4021,18	
01/02/2013	P/r. O.C # 06 S/F # 254798, Ch. # 0002567; y Rt.1%IR	71	1372,92		5394,10	
01/02/2013	P/r. O.C # 07 S/F # 319; y Ret. 30% IVA - 1% IR	72	54,70		5448,80	
04/02/2013	P/r. Declaración mensual del IVA	75		4021,18	1427,62	
13/02/2013	P/r. O.C # 08 S/F # 258095 y Ch. # 000570; y Rt.1%IR	88	1388,88		2816,51	
13/02/2013	P/r. O.C # 09 S/F # 167872; y Rt.1%IR - 30%IVA	89	20,15		2836,66	
15/02/2013	P/r. O.C # 010 S/F # 4079; y Ret.1%IR - 30%IVA	94	69,34		2906,00	
26/02/2013	P/r. O.C # 011 S/F # 8683; y Ret. 1% IR	105	49,37		2955,37	
28/02/2013	P/r. O.C # 012 S/F # 259350, Ch. #0008190; y Rt.1%IR	116	1998,54		4953,91	
04/03/2013	P/r. Declaración mensual del IVA	123		4953,91	0,00	
27/03/2013	P/r. O.C # 13 S/F # 34039, Ch. # 000268; y Rt.1%IR	169	148,99		148,99	
02/04/2013	P/r. O.C # 14, S/F # 76978 y Ret. 1% IR	184	11,07		160,06	
04/04/2013	P/r. Declaración mensual del IVA	196		148,99	11,07	
18/04/2013	P/r. O.C # 15 S/F # 65609, Ch. # 009876; y Ret.1%IR	224	1749,43		1760,50	
05/05/2013	P/r. O.C. # 16 S/F # 3503, Ch. # 032456; y Rt. 1%IR	259	29,62		1790,12	
06/05/2013	P/r. Declaración mensual del IVA	267		1760,50	29,62	
17/05/2013	P/r. O.C # 17 S/F # 3530 y Ret. 1% IR	297	83,38		113,00	
23/05/2013	P/r. O.C # 18 S/F # 325	310	3,12		116,12	
31/05/2013	P/r. O.C # 19, S/F # 76879 y Ret. 1% IR	330	8,28		124,40	
04/06/2013	P/r. Declaración mensual del IVA	344		124,40	0,00	
18/06/2013	P/r. O.C # 20 S/F # 175165; y Ret. 1% IR	388	9,73		9,73	
TOTAL			11018,71	11008,98		

INDUSTRIA METÁLICA COTOPAXI (IMC)						
LIBRO MAYOR						
DEL 01 ENERO AL 30 DE JUNIO DEL 2013						
						FOLIO N° 34
CUENTA: GASTO SERVICIOS BÁSICOS						
FECHA	DESCRIPCIÓN	REF.	SUMAS		SALDOS	
			DEBE	HABER	DEUDOR	ACREEDOR
31/01/2013	P/r. Pago de servicios básicos del mes de enero	67	157,90		157,90	
28/02/2013	P/r. Pago de servicios básicos del mes de febrero	117	156,17		314,07	
29/03/2013	P/r. Pago de servicios básicos del mes de marzo	179	159,06		473,13	
30/04/2013	P/r. Pago de servicios básicos del mes de abril	250	156,14		629,27	
31/05/2013	P/r. Pago de servicios básicos del mes de mayo	331	155,33		784,60	
29/06/2013	P/r. Pago de servicios básicos del mes de junio	402	153,96		938,56	
28/06/2013	P/r. Cierre del Estado de Resultados	407		938,56	0,00	
TOTAL			938,56	938,56		

INDUSTRIA METÁLICA COTOPAXI (IMC)						
LIBRO MAYOR						
DEL 01 ENERO AL 30 DE JUNIO DEL 2013						
						FOLIO N° 35
CUENTA: GASTO ADMINISTRACIÓN						
FECHA	DESCRIPCIÓN	REF.	SUMAS		SALDOS	
			DEBE	HABER	DEUDOR	ACREEDOR
31/01/2013	P/r. Depr. mensual de activos administrativos	69	496,66		496,66	
28/02/2013	P/r. Depr. mensual de activos administrativos	119	401,66		898,32	
29/03/2013	P/r. Depr. mensual de activos administrativos	181	401,66		1299,98	
29/04/2013	P/r. Depr. mensual de activos administrativos	252	585,91		1885,89	
31/05/2013	P/r. Depr. mensual de activos administrativos	333	510,04		2395,93	
28/06/2013	P/r. Depr. mensual de activos administrativos	404	496,66		2892,59	
28/06/2013	P/r. Cierre del Estado de Resultados	407		2892,59	0,00	
TOTAL			2892,59	2892,59		

INDUSTRIA METÁLICA COTOPAXI (IMC)						
LIBRO MAYOR						
DEL 01 ENERO AL 30 DE JUNIO DEL 2013						
						FOLIO N° 36
CUENTA: IESS POR PAGAR						
FECHA	DESCRIPCIÓN	REF.	SUMAS		SALDOS	
			DEBE	HABER	DEUDOR	ACREEDOR
31/01/2013	P/r. Rol de pagos y provisiones mes enero	70		864,90		864,90
04/02/2013	P/r. Pago del IESS del mes enero	77	864,90			0,00
28/02/2013	P/r. Rol de pagos y provisiones mes febrero	120		864,90		864,90
04/03/2013	P/r. Pago del IESS del mes febrero	126	864,90			0,00
29/03/2013	P/r. Rol de pagos y provisiones mes marzo	182		864,90		864,90
04/04/2013	P/r. Pago del IESS del mes marzo	199	864,90			0,00

29/04/2013	P/r. Rol de pagos y provisiones mes abril	253		864,90		864,90
06/05/2013	P/r. Pago del IESS del mes abril	270	864,90			0,00
31/05/2013	P/r. Rol de pagos y provisiones mes mayo	334		864,90		864,90
04/06/2013	P/r. Pago del IESS del mes mayo	347	864,90			0,00
28/06/2013	P/r. Rol de pagos y provisiones mes junio	405		864,90		864,90
TOTAL				4324,48	5189,37	

INDUSTRIA METÁLICA COTOPAXI (IMC)						
LIBRO MAYOR						
DEL 01 ENERO AL 30 DE JUNIO DEL 2013						
						<i>FOLIO N° 37</i>
CUENTA: PROVISIONES PATRONALES POR PAGAR						
FECHA	DESCRIPCIÓN	REF.	SUMAS		SALDOS	
			DEBE	HABER	DEUDOR	ACREEDOR
31/01/2013	P/r. Rol de pagos y provisiones mes enero	70		527,38		527,38
28/02/2013	P/r. Rol de pagos y provisiones mes febrero	120		527,38		1054,75
29/03/2013	P/r. Rol de pagos y provisiones mes marzo	182		527,38		1582,13
29/04/2013	P/r. Rol de pagos y provisiones mes abril	253		527,38		2109,50
31/05/2013	P/r. Rol de pagos y provisiones mes mayo	334		527,38		2636,88
28/06/2013	P/r. Rol de pagos y provisiones mes junio	405		527,38		3164,25
TOTAL				3164,25		

INDUSTRIA METÁLICA COTOPAXI (IMC)						
LIBRO MAYOR						
DEL 01 ENERO AL 30 DE JUNIO DEL 2013						
						<i>FOLIO N° 38</i>
CUENTA: GASTOS SUELDOS Y SALARIOS						
FECHA	DESCRIPCIÓN	REF.	SUMAS		SALDOS	
			DEBE	HABER	DEUDOR	ACREEDOR
31/01/2013	P/r. Rol de pagos y provisiones mes enero	70	2031,57		2031,57	
28/02/2013	P/r. Rol de pagos y provisiones mes febrero	120	2031,57		4063,14	
29/03/2013	P/r. Rol de pagos y provisiones mes marzo	182	2031,57		6094,71	
29/04/2013	P/r. Rol de pagos y provisiones mes abril	253	2031,57		8126,28	
31/05/2013	P/r. Rol de pagos y provisiones mes mayo	334	2031,57		10157,85	
28/06/2013	P/r. Rol de pagos y provisiones mes junio	405	2031,57		12189,42	
28/06/2013	P/r. Cierre del Estado de Resultados	407		12189,42	0,00	
TOTAL			12189,42	12189,42		

INDUSTRIA METÁLICA COTOPAXI (IMC)						
LIBRO MAYOR						
DEL 01 ENERO AL 30 DE JUNIO DEL 2013						
						<i>FOLIO N° 39</i>
CUENTA: GASTO SUMINISTRO DE FÁBRICA						
FECHA	DESCRIPCIÓN	REF.	SUMAS		SALDOS	
			DEBE	HABER	DEUDOR	ACREEDOR

01/02/2013	P/r. O.C # 07 S/F # 319; y Ret. 30% IVA - 1% IR	72	442,82		442,82	
28/06/2013	P/r. Cierre del Estado de Resultados	407		442,82	0,00	
TOTAL			442,82	442,82		

INDUSTRIA METÁLICA COTOPAXI (IMC)						
LIBRO MAYOR						
DEL 01 ENERO AL 30 DE JUNIO DEL 2013						
						<i>FOLIO N° 40</i>
CUENTA: IVA RETENIDO POR PAGAR 30%						
FECHA	DESCRIPCIÓN	REF.	SUMAS		SALDOS	
			DEBE	HABER	DEUDOR	ACREEDOR
01/02/2013	P/r. O.C # 07 S/F # 319; y Ret. 30% IVA - 1% IR	72		16,41		16,41
13/02/2013	P/r. O.C # 09 S/F # 167872; y Ret.1%IR - 30%IVA	89		6,05		22,46
15/02/2013	P/r. O.C # 010 S/F # 4079; y Ret.1%IR - 30%IVA	94		20,80		43,26
04/03/2013	P/r. Pago de retenciones mensual de febrero	125	43,26			0,00
TOTAL			43,26	43,26		

INDUSTRIA METÁLICA COTOPAXI (IMC)						
LIBRO MAYOR						
DEL 01 ENERO AL 30 DE JUNIO DEL 2013						
						<i>FOLIO N° 41</i>
CUENTA: CRÉDITO TRIBUTARIO						
FECHA	DESCRIPCIÓN	REF.	SUMAS		SALDOS	
			DEBE	HABER	DEUDOR	ACREEDOR
04/02/2013	P/r. Declaración mensual del IVA	75	342,19		342,19	
04/03/2013	P/r. Declaración mensual del IVA	123	724,81		1067,01	
04/04/2013	P/r. Declaración mensual del IVA	196		1067,01	0,00	
TOTAL			1067,01	1067,01		

INDUSTRIA METÁLICA COTOPAXI (IMC)						
LIBRO MAYOR						
DEL 01 ENERO AL 30 DE JUNIO DEL 2013						
						<i>FOLIO N° 42</i>
CUENTA: IMPUESTO CAUSADO POR PAGAR						
FECHA	DESCRIPCIÓN	REF.	SUMAS		SALDOS	
			DEBE	HABER	DEUDOR	ACREEDOR
04/04/2013	P/r. Declaración mensual del IVA	196		6207,34		6207,34
04/04/2013	P/r. Declaración mensual del IVA	197	6207,34			0,00
06/05/2013	P/r. Declaración mensual del IVA	267		2792,53		2792,53
06/05/2013	P/r. Pago IVA del mes de abril	268	2792,53			0,00
04/06/2013	P/r. Declaración mensual del IVA	344		2576,73		2576,73
04/06/2013	P/r. Pago del IVA mensual de mayo	345	2576,73			0,00
TOTAL			11576,61	11576,61		

INDUSTRIA METÁLICA COTOPAXI (IMC)						
LIBRO MAYOR						
DEL 01 ENERO AL 30 DE JUNIO DEL 2013						
						<i>FOLIO N° 43</i>
CUENTA: UTILIDAD BRUTA EN VENTAS						
FECHA	DESCRIPCIÓN	REF.	SUMAS		SALDOS	
			DEBE	HABER	DEUDOR	ACREEDOR
28/06/2013	P/r. Cierre de ventas y costo de ventas	406		72299,19		72299,19
28/06/2013	P/r. Cierre del Estado de Resultados	407	72299,19			0,00
TOTAL			72299,19	72299,19		

INDUSTRIA METÁLICA COTOPAXI (IMC)						
LIBRO MAYOR						
DEL 01 ENERO AL 30 DE JUNIO DEL 2013						
						<i>FOLIO N° 44</i>
CUENTA: 22% IMPUESTO A LA RENTA						
FECHA	DESCRIPCIÓN	REF.	SUMAS		SALDOS	
			DEBE	HABER	DEUDOR	ACREEDOR
28/06/2013	P/r. Cierre del Estado de Resultados	407		12283,88		12283,88
TOTAL			0,00	12283,88		

INDUSTRIA METÁLICA COTOPAXI (IMC)						
LIBRO MAYOR						
DEL 01 ENERO AL 30 DE JUNIO DEL 2013						
						<i>FOLIO N° 45</i>
CUENTA: UTILIDAD DEL EJERCICIO						
FECHA	DESCRIPCIÓN	REF.	SUMAS		SALDOS	
			DEBE	HABER	DEUDOR	ACREEDOR
28/06/2013	P/r. Cierre del Estado de Resultados	407		43551,92		43551,92
TOTAL			0,00	43551,92		

3.5.6 Balance de Comprobación Ajustado

INDUSTRIA METÁLICA COTOPAXI (IMC)					
DEL 01 ENERO AL 30 DE JUNIO DEL 2013					
BALANCE DE COMPROBACIÓN AJUSTADO					
N°	CUENTAS	SUMAS		SALDOS	
		DEBE	HABER	DEUDOR	ACREEDOR
1	Caja	57887,22	43964,04	13923,18	—
2	Bancos	257813,80	99021,59	158792,21	—
3	Cuentas por Cobrar Clientes	112332,13	39197,54	73134,59	—
4	(-)Provisión Cuentas Incobrables	-1543,70	0,00	-1543,70	—
5	IVA en Compras	11018,71	11008,98	9,73	—
6	Crédito Tributario	1067,01	1067,01	0,00	0,00
7	Anticipo Retención en la Fuente 1%	1900,47	0,00	1900,47	—
8	Inventario de Materia Prima Directa	338608,30	251704,36	86903,94	—
9	Inventario de Materia Prima Indirecta	485,09	485,09	0,00	0,00
10	Inventario de Productos en Proceso MPD	251704,36	251704,36	0,00	0,00
11	Inventario de Productos en Proceso MOD	14155,45	14155,45	0,00	0,00
12	Inventario de Productos en Proceso CIF	8028,83	8028,83	0,00	0,00
13	Inventario de Productos Terminados	283562,93	171378,78	112184,14	—
14	Edificios	40986,08	0,00	40986,08	—
15	Muebles y Enseres	1169,87	0,00	1169,87	—
16	Maquinaria y Herramientas	42583,48	0,00	42583,48	—
17	Equipo de Cómputo y Software	1417,88	0,00	1417,88	—
18	Vehículo	25606,24	0,00	25606,24	—
19	Terrenos	52189,24	0,00	52189,24	—
20	Depr. Acum. Edificios	0,00	973,42	—	973,42
21	Depr. Acum. Muebles y Enseres	0,00	26,32	—	26,32
22	Depr. Acum. Maquinaria y Herramientas	0,00	1916,26	—	1916,26
23	Depr. Acum. Eq. Cómputo y Software	0,00	157,55	—	157,55
24	Depr. Acum. Vehículo	0,00	2048,50	—	2048,50
25	Cuentas por Pagar a Proveedores	20507,11	79011,75	—	58504,64
26	Otras Cuentas por Pagar	0,00	2358,87	—	2358,87
27	Obligaciones con Instituciones Financieras	0,00	81362,89	—	81362,89
28	IVA en Ventas	22585,59	29241,36	—	6655,77
29	Retención Fuente por Pagar 1%	917,15	917,97	—	0,81
30	Retención IVA por Pagar 30%	43,26	43,26	0,00	0,00
31	Impuesto Causado por Pagar	11576,61	11576,61	—	—
32	IESS por Pagar	4324,48	5189,37	—	864,90
33	Provisiones Patronales por Pagar	0,00	3164,25	—	3164,25
34	Patrimonio Neto	0,00	395387,38	—	395387,38
35	Ventas	243677,97	243677,97	0,00	0,00

36	Gasto Sueldo y Salarios	12189,42	12189,42	0,00	0,00
37	Gastos Servicios Básicos	938,56	938,56	0,00	0,00
38	Gasto Administración	2892,59	2892,59	0,00	0,00
39	Gasto Suministro de Fábrica	442,82	442,82	0,00	0,00
40	Mano de Obra Directa	14155,45	14155,45	0,00	0,00
41	Costos Indirectos de Fabricación	7543,75	7543,75	0,00	0,00
42	Costo de Ventas	171378,78	171378,78	0,00	0,00
43	Utilidad Bruta en Ventas	72299,19	72299,19	0,00	0,00
44	22% Impuesto a la Renta	0,00	12283,88	-	12283,88
45	Utilidad del Ejercicio	0,00	43551,92	-	43551,92
TOTAL \$		2086446,11	2086446,11	609257,35	609257,35

.....
GERENTE

.....
CONTADORA

ESTADOS FINANCIEROS

3.5.7 Estados Financieros

INDUSTRIA METÁLICA COTOPAXI (IMC)
ESTADO DE COSTOS DE PRODUCCIÓN Y VENTAS (expresado en USD)
DEL 01 DE ENERO AL 30 DE JUNIO DEL 2013

Inventario Inicial de Materia Prima	247713,65	
Materia Prima Directa	247713,65	
(+) Compras Netas		90894,65
(=) Materiales Disponibles para la Producción		338608,30
(-) Inventario Final de Materia Prima		86903,94
Materia Prima Directa	86903,94	
(=) Materia Prima Utilizada		251704,36
(+) Mano de Obra Directa		14155,45
(+) Costos Indirectos de Fabricación		8028,83
Costos Indirectos de Fabricación	7543,75	
Materia Prima Indirecta	485,09	
(=) Costos de Fabricación del Período		273888,64
(+) Inv. Inicial de Producción en Proceso		0,00
(=) Costos de Producción en Proceso Disponible		273888,64
(-) Inv. Final de Productos en Proceso		0,00
(=) Costo de Producción de Artículos Terminados		273888,64
(+) Inv. Inicial de Artículos Terminados		9674,28
(=) Costos de Produc. de Art. Term. Disp. para la Vent.		283562,93
(-) Inv. Final de Artículos Terminados		112184,14
(=) Costos de Producción y Ventas		171378,78

.....
GERENTE

.....
CONTADORA

INDUSTRIA METÁLICA COTOPAXI (IMC)
ESTADO DE RESULTADOS (expresado en USD)
DEL 01 DE ENERO AL 30 DE JUNIO DEL 2013

VENTAS		243677,97
(-) COSTO DE PRODUCCIÓN Y VENTAS		171378,78
(=) UTILIDAD BRUTA EN VENTAS		72299,19
(-) GASTOS NO OPERACIONALES		16463,39
Gasto Administración		
Gasto Sueldo y Salarios	12189,42	
Gastos Servicios Básicos	938,56	
Gasto Suministro de Fábrica	442,82	
Gasto Depreciación Maquinaria y Herramientas	562,88	
Gasto Depreciación Edificios	97,34	
Gasto Depreciación Muebles y Enseres	26,32	
Gasto Depreciación Cómputo y Software	157,55	
Gasto Depreciación Vehículos	2048,50	
UTILIDAD ANTES DE IMPUESTOS		55835,80
(-) 22% IMPUESTO A LA RENTA		12283,88
(=) UTILIDAD DEL EJERCICIO		43551,92

.....
GERENTE

.....
CONTADORA

INDUSTRIA METÁLICA COTOPAXI (IMC)
BALANCE GENERAL (expresado en USD)
CORRESPONDIENTE AL 30 DE JUNIO DEL 2013

ACTIVO		
ACTIVO CORRIENTE		
Efectivo sus equivalentes	172715,39	
Cuentas por Cobrar Clientes Corrientes	73134,59	
(-)Provisión Cuentas Incobrables	-1543,70	
IVA en Compras	9,73	
Anticipo Retención en la Fuente 1%	1900,47	
Inventario Materia Prima	86903,94	
Inventario de Productos Terminados	112184,14	
Total Activo Corriente		445304,56
ACTIVO NO CORRIENTE		
PROPIEDAD PLANTA Y EQUIPO		
Terrenos	52189,24	
Edificios	40986,08	
Muebles y Enseres	1169,87	
Maquinaria y Herramientas	42583,48	
Equipo de Cómputo y Software	1417,88	
Vehículos	25606,24	
(-) Depr. Acum. Propiedad Planta y Equipo	-5122,05	
Total Activo No Corriente		158830,74
TOTAL ACTIVO		\$ 604135,30
PASIVO		
PASIVO CORRIENTE		
Cuentas Pagar a Proveedores	58504,64	
IVA en Ventas	6655,77	
Retención Fuente por Pagar 1%	0,81	
IESS por Pagar	864,90	
Provisiones Patronales por Pagar	3164,25	
Otras Cuentas y Documentos por Pagar	2358,87	
22% Impuesto a la Renta	12283,88	
TOTAL PASIVO CORRIENTE		83833,11
PASIVO NO CORRIENTE		
Obligaciones con Instituciones Financieras	81362,89	
TOTAL PASIVO NO CORRIENTE		81362,89
TOTAL PASIVO		165196,00
PATRIMONIO		
Capital Social	395387,38	
Utilidad del Ejercicio	43551,92	
TOTAL PATRIMONIO		438939,30
TOTAL PASIVO Y PATRIMONIO		\$ 604135,30

.....
GERENTE

.....
CONTADORA

3.5.8 Informe Final

INFORME FINAL

Latacunga, 09 de mayo de 2014

Dirigido a:

Sr. Anibal Culqui

GERENTE DE LA INDUSTRIA METÁLICA COTOPAXI (IMC)

En carácter de Contadoras Públicas Independientes nos dirigimos a Ud. a efectos de comunicarle los resultados de la aplicación del Sistema de Costos por Órdenes de Producción, para el control de los costos de producción en el proceso productivo, durante el periodo 01 de Enero del 2013 al 31 de Junio del 2013.

Objetivo:

Aplicar el Sistema de Costos por Órdenes de Producción a todas las actividades del proceso de producción, para detectar las variaciones existentes y sugerir métodos de cambio que permita una mejor eficiencia y eficacia en la productividad.

Alcance:

Aplicación de un Sistema de Costos por Órdenes de Producción para la Industria Metálica Cotopaxi (IMC), Período 01 de Enero al 30 de Junio del 2013.

Hallazgos:

Área de Contabilidad y Producción

Los Estados Financieros de la Industria Metálica Cotopaxi presentan razonablemente, en todos los aspectos importantes, la situación financiera de la industria al 30 de junio del 2013, y el resultado de sus operaciones está de conformidad con las normas de información financiera y las normas ecuatorianas de contabilidad.

En el estado de pérdidas y ganancias, arroja un saldo positivo, debido a que el proceso productivo es de gran escala y sus ventas son permanentes.

Durante el proceso de aplicación del sistema de costos por órdenes de producción, se observa que si existe el registro de los elementos de costos, sin embargo se ha detectado que existen variaciones considerables en el costo de producción determinado por la industria y por las investigadoras.

TABLA N° 2.26
VARIACIONES DE LOS COSTOS DE PRODUCCIÓN

Producto	C.P. por las Postulantes	C.P. IMC	Cost-Dif. USD	Var. %
Paneles C.D.T	4,22	3,85	0,37	9,61
Paneles C.T	4,20	3,89	0,31	7,97
Paneles C.EP.D	4,22	3,85	0,37	9,61
Paneles Residencial	19,55	18,76	0,79	4,21
Paneles EXP. Flor	2,34	1,90	0,44	23,16
Bandejas L.L.N	9,70	5,06	4,64	91,70
Puerta Batiente	226,39	183,92	42,47	23,09

Fuente: Industria Metálica Cotopaxi
Elaborado por: Las Tesistas

En la línea de los Paneles:

Cuadros Diamante Tradicional, el costo de producción determinado por las postulantes es de 4,22 USD, mientras que por la industria a 3,85 USD; es decir que varía de 0,37 ctvs. equivalente a 9,61% de diferencia.

Cuadros Tradicional, el costo de producción establecido por las postulantes es de 4,20 USD, mientras que por la industria a 3,89 USD; es decir que varía de 0,31 ctvs. equivalente a 7,97% de diferencia.

Cuadros EP. Diamante, el costo de producción fijado por las postulantes es de 4,22 USD, mientras que por la industria a 3,85 USD; es decir que varía de 0,37 ctvs. equivalente a 9,61% de diferencia.

Residencial, el costo de producción establecido por las postulantes es de 19,55 USD, mientras que por la industria a 18,76 USD; es decir que varía de 0,79 ctvs. equivalente a 4,21% de diferencia.

EXP. Flor, el costo de producción determinado por las postulantes es de 2,34 USD, mientras que por la industria a 1,90 USD; es decir que varía de 0,44 USD, equivalente a 23,16% de diferencia.

En la línea de las Bandejas:

Bandejas Latas Lisas Nuevas, el costo de producción fijado por las postulantes es de 9,70 USD, mientras que por la industria a 5,06 USD; es decir que varía de 4,64 USD, equivalente a 91,70% de diferencia.

En la línea de las Puertas:

Puerta Batiente, el costo de producción determinado por las postulantes es de 226,39 USD, mientras que por la industria a 183,92 USD; es decir que varía de 42,47 ctvs. equivalente a 23,09% de diferencia.

Conclusión:

En la producción de la línea de los paneles existe una diferencia relevante en el producto EXP. Flor de 23,16%, seguido de la línea de las bandejas en un 91,70% y de la línea de las puertas de 23,09%.

Es decir que las variaciones surgieron debido a que la industria no ha tomado en cuenta la distribución de los costos indirectos de fabricación para cada producto en función de las unidades producidas, como: depreciación de la maquinaria y edificio, energía eléctrica, mano de obra indirecta y materiales indirectos.

Recomendación:

Por la falencia existente las investigadoras proponen utilizar el sistema de costos por órdenes de producción, ya que este sistema permite determinar el costo real de producción y el precio de venta, tomando en cuenta todos los elementos del costo durante el proceso productivo, con el propósito de proporcionar información útil para la toma de decisiones en beneficio de la industria.

Marisol Toasa

Doris Villamarin

Ing. Anibal Culqui

GERENTE

**ÓRDENES
DE
COMPRA**

3.5.9 Órdenes de Compra

I - M - C				
ORDEN DE COMPRA N°: 001				
PROVEEDOR: EMPRESA REY				
FECHA DE PEDIDO: 02/01/2013				
FECHA DE ENTREGA: 02/01/2013				
MATERIA PRIMA INDIRECTA				
CANTIDAD	UNIDAD	DESCRIPCIÓN	P.U	P.T
10	Galones (5L)	Pintura Gris	3,29	32,89
10	Unidades	Lijas	0,21	2,10
5	Litros	Masilla	0,65	3,25
200	Unidades	Electrodos	0,12	24,00
80	Metros	Strech Film (0,50x1)	0,03	2,40
			TOTAL	64,64
SOLICITADO POR:				
AUTORIZADO POR:				
RECIBIDO POR:				

I - M - C				
ORDEN DE COMPRA N°: 002				
PROVEEDOR: EMPRESA REY				
FECHA DE PEDIDO: 09/01/2013				
FECHA DE ENTREGA: 09/01/2013				
MATERIA PRIMA DIRECTA				
CANTIDAD	UNIDAD	DESCRIPCIÓN	P.U	P.T
90	Unidades	Tubos H.G cuadrado 1 1/2 (40x40x1.5)	3,29	295,98
			TOTAL	295,98
SOLICITADO POR:				
AUTORIZADO POR:				
RECIBIDO POR:				

I - M - C

ORDEN DE COMPRA N°: 003

PROVEEDOR: EMPRESA IPAC

FECHA DE PEDIDO: 28/01/2013

FECHA DE ENTREGA: 28/01/2013

MATERIA PRIMA DIRECTA

CANTIDAD	UNIDAD	DESCRIPCIÓN	P.U	P.T
30000	Unidades	Varillas H.G 6x6350MM	0,33	9750,00

MATERIA PRIMA INDIRECTA

CANTIDAD	UNIDAD	DESCRIPCIÓN	P.U	P.T
8640	Metros	Strech Film	0,03	259,20

TOTAL 10009,20

SOLICITADO POR:

AUTORIZADO POR:

RECIBIDO POR:

I - M - C

ORDEN DE COMPRA N°: 004

PROVEEDOR: EMPRESA IPAC

FECHA DE PEDIDO: 30/01/2013

FECHA DE ENTREGA: 30/01/2013

MATERIA PRIMA DIRECTA

CANTIDAD	UNIDAD	DESCRIPCIÓN	P.U	P.T
1800	Metros	Planchas L.F 1030x1620x0.90	11,57	20826,00

TOTAL 20826,00

SOLICITADO POR:

AUTORIZADO POR:

RECIBIDO POR:

I - M - C

ORDEN DE COMPRA N°: 005

PROVEEDOR: EMPRESA IPAC

FECHA DE PEDIDO: 31/01/2013

FECHA DE ENTREGA: 31/01/2013

MATERIA PRIMA DIRECTA

CANTIDAD	UNIDAD	DESCRIPCIÓN	P.U	P.T
200	Metros	Planchas L.F 1030x1620x0.90	11,57	2314,00

TOTAL 2314,00

SOLICITADO POR:

AUTORIZADO POR:

RECIBIDO POR:

I - M - C

ORDEN DE COMPRA N°: 006

PROVEEDOR: EMPRESA IPAC

FECHA DE PEDIDO: 01/02/2013

FECHA DE ENTREGA: 01/02/2013

MATERIA PRIMA DIRECTA

CANTIDAD	UNIDAD	DESCRIPCIÓN	P.U	P.T
988	Metros	Planchas L.F 1030x1620x0.90	11,58	11441,04
			TOTAL	11441,04

SOLICITADO POR:

AUTORIZADO POR:

RECIBIDO POR:

I - M - C

ORDEN DE COMPRA N°: 007

PROVEEDOR: Sr. VILLACIS DIEGO

FECHA DE PEDIDO: 01/02/2013

FECHA DE ENTREGA: 01/02/2013

MATERIA PRIMA DIRECTA

CANTIDAD	UNIDAD	DESCRIPCIÓN	P.U	P.T
10	Unidades	Tiraderas medianas de 14 cm	1,30	13,00
			TOTAL	13,00

SOLICITADO POR:

AUTORIZADO POR:

RECIBIDO POR:

I - M - C

ORDEN DE COMPRA N°: 008

PROVEEDOR: EMPRESA IPAC

FECHA DE PEDIDO: 13/02/2013

FECHA DE ENTREGA: 13/02/2013

MATERIA PRIMA DIRECTA

CANTIDAD	UNIDAD	DESCRIPCIÓN	P.U	P.T
1000	Metros	Planchas L.F 1030X1620X0.90	11,57	11574,03
			TOTAL	11574,03

SOLICITADO POR:

AUTORIZADO POR:

RECIBIDO POR:

I - M - C

ORDEN DE COMPRA N°: 009

PROVEEDOR: OTROS

FECHA DE PEDIDO: 13/02/2013

FECHA DE ENTREGA: 13/02/2013

MATERIA PRIMA DIRECTA

CANTIDAD	UNIDAD	DESCRIPCIÓN	P.U	P.T
120	Unidades	Ángulos 1 ¼ x 1/8	1,40	167,95
			TOTAL	167,95

SOLICITADO POR:

AUTORIZADO POR:

RECIBIDO POR:

I - M - C

ORDEN DE COMPRA N°: 010

PROVEEDOR: OTROS

FECHA DE PEDIDO: 15/02/2013

FECHA DE ENTREGA: 15/02/2013

MATERIA PRIMA DIRECTA

CANTIDAD	UNIDAD	DESCRIPCIÓN	P.U	P.T
300	Unidades	Varillas cuadrada 5/8 (15MM)	1,93	577,86
			TOTAL	577,86

SOLICITADO POR:

AUTORIZADO POR:

RECIBIDO POR:

I - M - C

ORDEN DE COMPRA N°: 011

PROVEEDOR: OTROS

FECHA DE PEDIDO: 26/02/2013

FECHA DE ENTREGA: 26/02/2013

MATERIA PRIMA DIRECTA

CANTIDAD	UNIDAD	DESCRIPCIÓN	P.U	P.T
120	Unidades	Tubos H.G 1 ½ (40x40x1.5)	3,43	411,38
			TOTAL	411,38

SOLICITADO POR:

AUTORIZADO POR:

RECIBIDO POR:

I - M - C

ORDEN DE COMPRA N°: 012

PROVEEDOR: EMPRESA IPAC

FECHA DE PEDIDO: 28/02/2013

FECHA DE ENTREGA: 28/02/2013

MATERIA PRIMA DIRECTA

CANTIDAD	UNIDAD	DESCRIPCIÓN	P.U	P.T
1200	Metros	Planchas L.F 2000x1000x0.90	13,88	16654,50
			TOTAL	16654,50

SOLICITADO POR:

AUTORIZADO POR:

RECIBIDO POR:

I - M - C

ORDEN DE COMPRA N°: 013

PROVEEDOR: EMPRESA IDEAL

FECHA DE PEDIDO: 27/03/2013

FECHA DE ENTREGA: 27/03/2013

MATERIA PRIMA DIRECTA

CANTIDAD	UNIDAD	DESCRIPCIÓN	P.U	P.T
3000	Unidades	Platinas ¾ x 1/8	0,41	1241,60
			TOTAL	1241,60

SOLICITADO POR:

AUTORIZADO POR:

RECIBIDO POR:

I - M - C

ORDEN DE COMPRA N°: 014

PROVEEDOR: EMPRESA REY

FECHA DE PEDIDO: 02/04/2013

FECHA DE ENTREGA: 02/04/2013

MATERIA PRIMA INDIRECTA

CANTIDAD	UNIDAD	DESCRIPCIÓN	P.U	P.T
15	Galones (5L)	Pintura Gris	3,19	47,85
15	Unidades	Lijas	0,20	3,00
7,5	Litros	Masilla	0,64	4,80
300	Unidades	Electrodos	0,11	33,00
120	Metros	Strech Film	0,03	3,60
			TOTAL	92,25

SOLICITADO POR:

AUTORIZADO POR:

RECIBIDO POR:

I - M - C

ORDEN DE COMPRA N°: 015

PROVEEDOR: EMPRESA IPAC

FECHA DE PEDIDO: 18/04/2013

FECHA DE ENTREGA: 18/04/2013

MATERIA PRIMA DIRECTA

CANTIDAD	UNIDAD	DESCRIPCIÓN	P.U	P.T
1062	Metros	Planchas L.F 2000x1000x0.90	13,73	14578,56
			TOTAL	14578,56

SOLICITADO POR:

AUTORIZADO POR:

RECIBIDO POR:

I - M - C

ORDEN DE COMPRA N°: 016

PROVEEDOR: EMPRESA AMBATOL

FECHA DE PEDIDO: 05/05/2013

FECHA DE ENTREGA: 05/05/2013

MATERIA PRIMA DIRECTA

CANTIDAD	UNIDAD	DESCRIPCIÓN	P.U	P.T
72	Unidades	Tubos H.G 1 ½ (40x40x1.5)	3,43	246,83
			TOTAL	246,83

SOLICITADO POR:

AUTORIZADO POR:

RECIBIDO POR:

I - M - C

ORDEN DE COMPRA N°: 017

PROVEEDOR: EMPRESA AMBATOL

FECHA DE PEDIDO: 17/05/2013

FECHA DE ENTREGA: 17/05/2013

MATERIA PRIMA DIRECTA

CANTIDAD	UNIDAD	DESCRIPCIÓN	P.U	P.T
120	Unidades	Tubos H.G 1 ½ (40x40x1.5)	3,30	395,80
90	Unidades	Ángulos 1 ¼ x 1/8	1,37	123,42
72	Unidades	Ángulo de 1 ½ x 3/16	2,44	175,64
			TOTAL	694,86

SOLICITADO POR:

AUTORIZADO POR:

RECIBIDO POR:

I - M - C

ORDEN DE COMPRA N°: 018

PROVEEDOR: Sr. VILLACIS DIEGO

FECHA DE PEDIDO: 23/05/2013

FECHA DE ENTREGA: 23/05/2013

MATERIA PRIMA DIRECTA

CANTIDAD	UNIDAD	DESCRIPCIÓN	P.U	P.T
20	Unidades	Tiraderas medianas 14 cm	1,30	26,00
			TOTAL	26,00

SOLICITADO POR:

AUTORIZADO POR:

RECIBIDO POR:

I - M - C

ORDEN DE COMPRA N°: 019

PROVEEDOR: EMPRESA REY

FECHA DE PEDIDO: 31/05/2013

FECHA DE ENTREGA: 31/05/2013

MATERIA PRIMA INDIRECTA

CANTIDAD	UNIDAD	DESCRIPCIÓN	P.U	P.T
10	Galones (5L)	Pintura Gris	3,51	35,10
10	Unidades	Lijas	0,22	2,20
5	Litros	Masilla	0,66	3,30
200	Unidades	Electrodos	0,13	26,00
80	Metros	Strech Film	0,03	2,40
			TOTAL	69,00

SOLICITADO POR:

AUTORIZADO POR:

RECIBIDO POR:

I - M - C

ORDEN DE COMPRA N°: 020

PROVEEDOR: EMPRESA AMBATOL

FECHA DE PEDIDO: 18/06/2013

FECHA DE ENTREGA: 18/06/2013

MATERIA PRIMA DIRECTA

CANTIDAD	UNIDAD	DESCRIPCIÓN	P.U	P.T
72	Unidades	Ángulos 1 x1/8	1,13	81,06
			TOTAL	81,06

SOLICITADO POR:

AUTORIZADO POR:

RECIBIDO POR:

**ÓRDENES
DE
PRODUCCIÓN**

3.5.10 Órdenes de Producción

I - M - C		
ORDEN DE PRODUCCIÓN N°: 001		
CLIENTE: Sr Balletero	CANTIDAD: 10	
ARTÍCULO: PUERTA BATIENTE 2x1m		
INFORMACIÓN ADICIONAL		
Sección:	Puertas	
Fecha de inicio:	03/01/2013	Fecha de pedido: 02/01/2013
Fecha de entrega:	29/01/2013	
Observaciones:	
AUTORIZADO POR		
JEFE DE PRODUCCIÓN		

I - M - C		
ORDEN DE PRODUCCIÓN N°: 002		
CLIENTE: Varios	CANTIDAD: 1750	
ARTÍCULO: PANELES CUADROS DIAMANTE TRADICIONAL 0,54x1m		
INFORMACIÓN ADICIONAL		
Sección:	Paneles	
Fecha de inicio:	03/01/2013	Fecha de pedido: 02/01/2013
Fecha de entrega:	16/01/2013	
Observaciones:	
AUTORIZADO POR		
JEFE DE PRODUCCIÓN		

I - M - C		
ORDEN DE PRODUCCIÓN N°: 003		
CLIENTE: Varios	CANTIDAD: 2300	
ARTÍCULO: PANELES CUADROS EP. DIAMANTE 0,54x1m		
INFORMACIÓN ADICIONAL		
Sección:	Paneles	
Fecha de inicio:	03/01/2013	Fecha de pedido: 02/01/2013
Fecha de entrega:	23/01/2013	
Observaciones:	
AUTORIZADO POR		
JEFE DE PRODUCCIÓN		

I - M - C

ORDEN DE PRODUCCIÓN N°: 004

CLIENTE: Varios

CANTIDAD: 1450

ARTÍCULO: PANELES EXP. FLOR 0,27x1,04m

INFORMACIÓN ADICIONAL

Sección: Paneles

Fecha de inicio: 17/01/2013

Fecha de pedido: 16/01/2013

Fecha de entrega: 25/01/2013

Observaciones:

AUTORIZADO POR
JEFE DE PRODUCCIÓN

I - M - C

ORDEN DE PRODUCCIÓN N°: 005

CLIENTE: Varios

CANTIDAD: 900

ARTÍCULO: PANELES CUADROS TRADICIONAL 0,54x1m

INFORMACIÓN ADICIONAL

Sección: Paneles

Fecha de inicio: 24/01/2013

Fecha de pedido: 23/01/2013

Fecha de entrega: 31/01/2013

Observaciones:

AUTORIZADO POR
JEFE DE PRODUCCIÓN

I - M - C

ORDEN DE PRODUCCIÓN N°: 006

CLIENTE: Varios

CANTIDAD: 1600

ARTÍCULO: PANELES CUADROS DIAMANTE TRADICIONAL 0,54x1m

INFORMACIÓN ADICIONAL

Sección: Paneles

Fecha de inicio: 04/02/2013

Fecha de pedido: 01/02/2013

Fecha de entrega: 15/02/2013

Observaciones:

AUTORIZADO POR
JEFE DE PRODUCCIÓN

I - M - C

ORDEN DE PRODUCCIÓN N°: 007

CLIENTE: Varios

CANTIDAD: 3840

ARTÍCULO: BANDEJAS LATAS LISAS NUEVAS 0,65x0,45m

INFORMACIÓN ADICIONAL

Sección: Bandejas

Fecha de inicio: 04/02/2013

Fecha de pedido: 01/02/2013

Fecha de entrega: 28/02/2013

Observaciones:

AUTORIZADO POR
JEFE DE PRODUCCIÓN

I - M - C

ORDEN DE PRODUCCIÓN N°: 008

CLIENTE: Varios

CANTIDAD: 1600

ARTÍCULO: PANELES CUADROS EP. DIAMANTE 0,54x1m

INFORMACIÓN ADICIONAL

Sección: Paneles

Fecha de inicio: 15/02/2013

Fecha de pedido: 15/02/2013

Fecha de entrega: 28/02/2013

Observaciones:

AUTORIZADO POR
JEFE DE PRODUCCIÓN

I - M - C

ORDEN DE PRODUCCIÓN N°: 009

CLIENTE: Varios

CANTIDAD: 1920

ARTÍCULO: BANDEJAS LATAS LISAS NUEVAS 0,65x0,45m

INFORMACIÓN ADICIONAL

Sección: Bandejas

Fecha de inicio: 04/03/2013

Fecha de pedido: 01/03/2013

Fecha de entrega: 29/03/2013

Observaciones:

AUTORIZADO POR
JEFE DE PRODUCCIÓN

I - M - C

ORDEN DE PRODUCCIÓN N°: 010

CLIENTE: Varios

CANTIDAD: 1200

ARTÍCULO: PANELES CUADROS DIAMANTE TRADICIONAL 0,54x1m

INFORMACIÓN ADICIONAL

Sección: Paneles

Fecha de inicio: 04/03/2013

Fecha de pedido: 01/03/2013

Fecha de entrega: 13/03/2013

Observaciones:

AUTORIZADO POR
JEFE DE PRODUCCIÓN

I - M - C

ORDEN DE PRODUCCIÓN N°: 011

CLIENTE: Varios

CANTIDAD: 1400

ARTÍCULO: PANELES CUADROS TRADICIONAL 0,54x1m

INFORMACIÓN ADICIONAL

Sección: Paneles

Fecha de inicio: 04/03/2013

Fecha de pedido: 01/03/2013

Fecha de entrega: 14/03/2013

Observaciones:

AUTORIZADO POR
JEFE DE PRODUCCIÓN

I - M - C

ORDEN DE PRODUCCIÓN N°: 012

CLIENTE: Varios

CANTIDAD: 800

ARTÍCULO: PANELES CUADROS TRADICIONAL 0,54x1m

INFORMACIÓN ADICIONAL

Sección: Paneles

Fecha de inicio: 14/03/2013

Fecha de pedido: 13/03/2013

Fecha de entrega: 20/03/2013

Observaciones:

AUTORIZADO POR
JEFE DE PRODUCCIÓN

I - M - C

ORDEN DE PRODUCCIÓN N°: 013

CLIENTE: Varios

CANTIDAD: 1200

ARTÍCULO: PANELES CUADROS EP. DIAMANTE 0,54x1m

INFORMACIÓN ADICIONAL

Sección: Paneles

Fecha de inicio: 15/03/2013

Fecha de pedido: 14/03/2013

Fecha de entrega: 26/03/2013

Observaciones:

AUTORIZADO POR
JEFE DE PRODUCCIÓN

I - M - C

ORDEN DE PRODUCCIÓN N°: 014

CLIENTE: Varios

CANTIDAD: 1200

ARTÍCULO: PANELES CUADROS DIAMANTE TRADICIONAL 0,54x1m

INFORMACIÓN ADICIONAL

Sección: Paneles

Fecha de inicio: 21/03/2013

Fecha de pedido: 20/03/2013

Fecha de entrega: 29/03/2013

Observaciones:

AUTORIZADO POR
JEFE DE PRODUCCIÓN

I - M - C

ORDEN DE PRODUCCIÓN N°: 015

CLIENTE: Varios

CANTIDAD: 600

ARTÍCULO: PANELES RESIDENCIAL 4 2x1mNEGRO

INFORMACIÓN ADICIONAL

Sección: Paneles

Fecha de inicio: 27/03/2013

Fecha de pedido: 26/03/2013

Fecha de entrega: 29/03/2013

Observaciones:

AUTORIZADO POR
JEFE DE PRODUCCIÓN

I - M - C

ORDEN DE PRODUCCIÓN N°: 016

CLIENTE: Varios

CANTIDAD: 15

ARTÍCULO: PUERTA BATIENTE 2x1m

INFORMACIÓN ADICIONAL

Sección: Puertas

Fecha de inicio: 02/04/2013

Fecha de pedido: 01/04/2013

Fecha de entrega: 29/04/2013

Observaciones:

AUTORIZADO POR
JEFE DE PRODUCCIÓN

I - M - C

ORDEN DE PRODUCCIÓN N°: 017

CLIENTE: Varios

CANTIDAD: 2880

ARTÍCULO: BANDEJAS LATAS LISAS NUEVAS 0,65x0,45m

INFORMACIÓN ADICIONAL

Sección: Puertas

Fecha de inicio: 02/04/2013

Fecha de pedido: 01/04/2013

Fecha de entrega: 29/04/2013

Observaciones:

AUTORIZADO POR
JEFE DE PRODUCCIÓN

I - M - C

ORDEN DE PRODUCCIÓN N°: 018

CLIENTE: Varios

CANTIDAD: 3200

ARTÍCULO: PANELES RESIDENCIAL 4 2x1mNEGRO

INFORMACIÓN ADICIONAL

Sección: Paneles

Fecha de inicio: 02/05/2013

Fecha de pedido: 02/05/2013

Fecha de entrega: 30/05/2013

Observaciones:

AUTORIZADO POR
JEFE DE PRODUCCIÓN

I - M - C

ORDEN DE PRODUCCIÓN N°: 019

CLIENTE: Varios

CANTIDAD: 3200

ARTÍCULO: PANELES CUADROS DIAMANTE TRADICIONAL 0,54x1m

INFORMACIÓN ADICIONAL

Sección: Paneles

Fecha de inicio: 02/05/2013

Fecha de pedido: 02/05/2013

Fecha de entrega: 30/05/2013

Observaciones:

AUTORIZADO POR
JEFE DE PRODUCCIÓN

I - M - C

ORDEN DE PRODUCCIÓN N°: 020

CLIENTE: Varios

CANTIDAD: 3200

ARTÍCULO: PANELES EXP. FLOR 0,27x1,04m

INFORMACIÓN ADICIONAL

Sección: Paneles

Fecha de inicio: 02/05/2013

Fecha de pedido: 02/05/2013

Fecha de entrega: 30/05/2013

Observaciones:

AUTORIZADO POR
JEFE DE PRODUCCIÓN

I - M - C

ORDEN DE PRODUCCIÓN N°: 021

CLIENTE: Sra. Guamán María

CANTIDAD: 10

ARTÍCULO: PUERTA BATIENTE 2x1m

INFORMACIÓN ADICIONAL

Sección: Puertas

Fecha de inicio: 03/06/2013

Fecha de pedido: 03/06/2013

Fecha de entrega: 28/06/2013

Observaciones:

AUTORIZADO POR
JEFE DE PRODUCCIÓN

I - M - C

ORDEN DE PRODUCCIÓN N°: 022

CLIENTE: Varios

CANTIDAD: 3200

ARTÍCULO: PANELES CUADROS EP. DIAMANTE 0,54x1m

INFORMACIÓN ADICIONAL

Sección: Paneles

Fecha de inicio: 03/06/2013

Fecha de pedido: 03/06/2013

Fecha de entrega: 28/06/2013

Observaciones:

AUTORIZADO POR
JEFE DE PRODUCCIÓN

I - M - C

ORDEN DE PRODUCCIÓN N°: 023

CLIENTE: Varios

CANTIDAD: 3200

ARTÍCULO: PANELES CUADROS TRADICIONAL 0,54x1m

INFORMACIÓN ADICIONAL

Sección: Paneles

Fecha de inicio: 03/06/2013

Fecha de pedido: 03/06/2013

Fecha de entrega: 28/06/2013

Observaciones:

AUTORIZADO POR
JEFE DE PRODUCCIÓN

**REQUISICIÓN
DE
MATERIALES**

3.5.11 Requisición de Materiales

I - M - C				
REQUISICIÓN DE MATERIALES				
				Requisición N° 001
FECHA: 03/01/2013				
MATERIAL PARA: Puerta BATIENTE 2x1m				O. P. N°: 001
MATERIA PRIMA DIRECTA				
CANT.	UNIDAD DE MEDIDA	DESCRIPCIÓN	P.U	P. TOTAL
10	Unidades	Panel LF .90 colonial 2x0.90	23,31	233,10
60	Unidades	Tubo H.G. cuadrado 1 ½ (40x40x1.5)	3,41	204,36
40	Unidades	Ángulo 1 1/4 x 1/8	1,59	63,44
10	Unidades	Ángulo de 1 ½ x 3/16	3,39	33,89
20	Unidades	Varilla cuadrada 5/8 (15MM)	2,06	41,10
10	Unidades	Chapa eléctrica con llave viro	41,78	417,78
30	Unidades	Bisagras 402-14	0,83	25,00
10	Unidades	Tiraderas medianas 14 cm	1,32	13,24
20	Unidades	Platinas ¾ x 1/8	0,43	8,54
20	Unidades	Ángulos 1 x 1/8	1,18	23,56
SUMA				1064,01
MATERIA PRIMA INDIRECTA				
10	Galón (5 L.)	Pintura Gris	3,29	32,89
10	Unidades	Lija	0,21	2,10
5	Litros	Masilla	0,65	3,25
200	Unidades	Electrodos	0,12	24,00
80	Metros	Strech Film	0,03	2,40
SUMA				64,64
ELABORADO POR: AUTORIZADO POR:				

I - M - C				
REQUISICIÓN DE MATERIALES				
				Requisición N° 002
FECHA: 03/01/2013				
MATERIAL PARA: Paneles CUADROS DIAMANTE TRADICIONAL 0,54x1m				O. P. N°: 002
CANT.	UNIDAD DE MEDIDA	DESCRIPCIÓN	P.U	P. TOTAL
577,5	Metros	Planchas L.F. 1030x1620x0.90	11,57	6681,68
TOTAL				6681,68
ELABORADO POR: AUTORIZADO POR:				

I - M - C				
REQUISICIÓN DE MATERIALES				
				Requisición N° 003
FECHA: 03/01/2013				
MATERIAL PARA: Paneles CUADROS EP. DIAMANTE 0,54x1m				O. P. N°: 003
CANT.	UNIDAD DE MEDIDA	DESCRIPCIÓN	P.U	P. TOTAL
759	Metros	Planchas L.F. 1030x1620x0.90	11,57	8781,63
TOTAL				8781,63
ELABORADO POR: AUTORIZADO POR:				

I - M - C				
REQUISICIÓN DE MATERIALES				
				Requisición N° 004
FECHA: 17/01/2013				
MATERIAL PARA: Paneles EXP. FLOR 0,27x1,04m				O. P. N°: 004
CANT.	UNIDAD DE MEDIDA	DESCRIPCIÓN	P.U	P. TOTAL
246,5	Metros	Planchas L.F. 1030x1620x0.90	11,57	2852,01
TOTAL				2852,01
ELABORADO POR: AUTORIZADO POR:				

I - M - C				
REQUISICIÓN DE MATERIALES				
				Requisición N° 005
FECHA: 24/01/2013				
MATERIAL PARA: Paneles CUADROS TRADICIONAL 0,54x1m				O. P. N°: 005
CANT.	UNIDAD DE MEDIDA	DESCRIPCIÓN	P.U	P. TOTAL
297	Metros	Planchas L.F. 1030x1620x0.90	11,57	3436,29
TOTAL				3436,29
ELABORADO POR: AUTORIZADO POR:				

I - M - C				
REQUISICIÓN DE MATERIALES				
				Requisición N° 006
FECHA: 04/02/2013				
MATERIAL PARA: Paneles CUADROS DIAMANTE TRADICIONAL 0,54x1m				O. P. N°: 006
CANT.	UNIDAD DE MEDIDA	DESCRIPCIÓN	P.U	P. TOTAL
528	Metros	Planchas L.F. 1030x1620x0.90	11,57	6108,96
TOTAL				6108,96
ELABORADO POR: AUTORIZADO POR:				

I - M - C				
REQUISICIÓN DE MATERIALES				
				Requisición N° 007
FECHA: 04/02/2013				
MATERIAL PARA: Bandejas LATAS LISAS NUEVAS 0,65x0,45m				O. P. N°: 007
MATERIA PRIMA DIRECTA				
CANT.	UNIDAD DE MEDIDA	DESCRIPCIÓN	P.U	P. TOTAL
8217,6	Unidades	Varilla H.G 6x6350MM	0,325	2670,72
499,2	Unidades	Plancha aluminio 1x1000x2800	64,34	32120,50
TOTAL				34791,22
MATERIA PRIMA INDIRECTA				
3840	Metros	Strech Film (0,50x1)	0,03	115,20
TOTAL				115,20
ELABORADO POR: AUTORIZADO POR:				

I - M - C				
REQUISICIÓN DE MATERIALES				
				Requisición N° 008
FECHA: 15/02/2013				
MATERIAL PARA: Paneles CUADROS EP. DIAMANTE 0,54x1m				O. P. N°: 008
CANT.	UNIDAD DE MEDIDA	DESCRIPCIÓN	P.U	P. TOTAL
528	Metros	Planchas L.F. 1030x1620x0.90	11,57	6108,96
TOTAL				6108,96
ELABORADO POR: AUTORIZADO POR:				

I - M - C				
REQUISICIÓN DE MATERIALES				
				Requisición N° 009
FECHA: 04/03/2013				
MATERIAL PARA: Bandejas LATAS LISAS NUEVAS 0,65x0,45m				O. P. N°: 009
MATERIA PRIMA DIRECTA				
CANT.	UNIDAD DE MEDIDA	DESCRIPCIÓN	P.U	P. TOTAL
4108,8	Unidades	Varilla H.G 6x7350MM	0,33	1335,36
249,6	Unidades	Plancha aluminio 1x1000x2800	64,34	16060,25
TOTAL				17395,61
MATERIA PRIMA INDIRECTA				
1920	Metros	Strech Film (0,50x1)	0,03	57,60
TOTAL				57,60
ELABORADO POR: AUTORIZADO POR:				

I - M - C				
REQUISICIÓN DE MATERIALES				
				Requisición N° 010
FECHA: 04/03/2013				
MATERIAL PARA: Paneles CUADROS DIAMANTE TRADICIONAL 0,54x1m				O. P. N°: 010
CANT.	UNIDAD DE MEDIDA	DESCRIPCIÓN	P.U	P. TOTAL
396	Metros	Planchas L.F. 1030x1620x0.90	11,57	4582,24
TOTAL				4582,24
ELABORADO POR: AUTORIZADO POR:				

I - M - C				
REQUISICIÓN DE MATERIALES				
				Requisición N° 011
FECHA: 04/03/2013				
MATERIAL PARA: Paneles CUADROS TRADICIONAL 0,54x1m				O. P. N°: 011
CANT.	UNIDAD DE MEDIDA	DESCRIPCIÓN	P.U	P. TOTAL
462	Metros	Planchas L.F. 1030x1620x0.90	11,57	5345,95
TOTAL				5345,95
ELABORADO POR: AUTORIZADO POR:				

I - M - C				
REQUISICIÓN DE MATERIALES				
				Requisición N° 012
FECHA: 14/03/2013				
MATERIAL PARA: Paneles CUADROS TRADICIONAL 0,54x1m				O. P. N°: 012
CANT.	UNIDAD DE MEDIDA	DESCRIPCIÓN	P.U	P. TOTAL
264	Metros	Planchas L.F. 1030x1620x0.90	11,57	3054,83
TOTAL				3054,83
ELABORADO POR: AUTORIZADO POR:				

I - M - C				
REQUISICIÓN DE MATERIALES				
				Requisición N° 013
FECHA: 15/03/2013				
MATERIAL PARA: Paneles CUADROS EP. DIAMANTE 0,54x1m				O. P. N°: 013
CANT.	UNIDAD DE MEDIDA	DESCRIPCIÓN	P.U	P. TOTAL
396	Metros	Planchas L.F. 1030x1620x0.90	11,57	4582,24
TOTAL				4582,24
ELABORADO POR: AUTORIZADO POR:				

I - M - C				
REQUISICIÓN DE MATERIALES				
				Requisición N° 014
FECHA: 21/03/2013				
MATERIAL PARA: Paneles CUADROS DIAMANTE TRADICIONAL 0,54x1m				O. P. N°: 014
CANT.	UNIDAD DE MEDIDA	DESCRIPCIÓN	P.U	P. TOTAL
396	Metros	Planchas L.F. 1030x1620x0.90	11,57	4582,24
TOTAL				4582,24
ELABORADO POR: AUTORIZADO POR:				

I - M - C				
REQUISICIÓN DE MATERIALES				
				Requisición N° 015
FECHA: 27/03/2013				
MATERIAL PARA: Paneles RESIDENCIAL 4 2x1mNEGRO				O. P. N°: 015
CANT.	UNIDAD DE MEDIDA	DESCRIPCIÓN	P.U	P. TOTAL
600	Metros	Planchas L.F 2000x1000x0.90	20,00	12002,00
TOTAL				12002,00
ELABORADO POR: AUTORIZADO POR:				

I - M - C				
REQUISICIÓN DE MATERIALES				
				Requisición N° 016
FECHA: 02/04/2013				
MATERIAL PARA: Puerta BATIENTE 2x1m				O. P. N°: 016
MATERIA PRIMA DIRECTA				
CANT.	UNIDAD DE MEDIDA	DESCRIPCIÓN	P.U	P. TOTAL
15	Unidades	Panel LF .90 colonial 2x0.90	23,31	349,65
90	Unidades	Tubo H.G. cuadrado 1 ½ (40x40x1.5)	3,38	303,90
60	Unidades	Ángulo 1 1/4 x 1/8	1,48	88,77
15	Unidades	Ángulo de 1 ½ x 3/16	3,39	50,84
30	Unidades	Varilla cuadrada 5/8 (15MM)	1,96	58,75
15	Unidades	Chapa eléctrica con llave viro	41,78	626,67
45	Unidades	Bisagras 402-14	0,83	37,50
15	Unidades	Tiraderas medianas 14 cm	1,32	19,77
30	Unidades	Platinas ¾ x 1/8	0,42	12,56
30	Unidades	Ángulos 1 x 1/8	1,18	35,34
SUMA				1583,74
MATERIA PRIMA INDIRECTA				
15	Galón (5 L.)	Pintura Gris	3,19	47,85
15	Unidades	Lija	0,20	3,00
7,5	Litros	Masilla	0,64	4,80

300	Unidades	Electrodos	0,11	33,00
120	Metros	Strech Film	0,03	3,60
SUMA				92,25
ELABORADO POR: AUTORIZADO POR:				

I - M - C				
REQUISICIÓN DE MATERIALES				
				Requisición N° 017
FECHA: 02/04/2013				
MATERIAL PARA: Bandejas LATAS LISAS NUEVAS 0,65x0,45m				O. P. N°: 017
MATERIA PRIMA DIRECTA				
CANT.	UNIDAD DE MEDIDA	DESCRIPCIÓN	P.U	P. TOTAL
6163,2	Unidades	Varilla H.G 6x7350MM	0,325	2003,04
374,4	Unidades	Plancha aluminio 1x1000x2800	64,34	24090,37
TOTAL				26093,41
MATERIA PRIMA INDIRECTA				
2880	Metros	Strech Film (0,50x1)	0,03	86,4
TOTAL				86,4
ELABORADO POR: AUTORIZADO POR:				

I - M - C				
REQUISICIÓN DE MATERIALES				
				Requisición N° 018
FECHA: 02/05/2013				
MATERIAL PARA: Paneles RESIDENCIAL 4 2x1m NEGRO				O. P. N°: 018
CANT.	UNIDAD DE MEDIDA	DESCRIPCIÓN	P.U	P. TOTAL
3200	Metros	Planchas L.F 2000x1000x0.90	18,33	58654,58
TOTAL				58654,58
ELABORADO POR: AUTORIZADO POR:				

I - M - C				
REQUISICIÓN DE MATERIALES				
				Requisición N° 019
FECHA: 02/05/2013				
MATERIAL PARA: Paneles CUADROS DIAMANTE TRADICIONAL 0,54x1m				O. P. N°: 019
CANT.	UNIDAD DE MEDIDA	DESCRIPCIÓN	P.U	P. TOTAL
1056	Metros	Planchas L.F. 1030x1620x0.90	11,57	12219,31
TOTAL				12219,31
ELABORADO POR: AUTORIZADO POR:				

I - M - C				
REQUISICIÓN DE MATERIALES				
				Requisición N° 020
FECHA: 02/05/2013				
MATERIAL PARA: Paneles EXP. FLOR 0,27x1,04m				O. P. N°: 020
CANT.	UNIDAD DE MEDIDA	DESCRIPCIÓN	P.U	P. TOTAL
544	Metros	Planchas L.F. 1030x1620x0.90	11,57	6294,80
TOTAL				6294,80
ELABORADO POR: AUTORIZADO POR:				

I - M - C				
REQUISICIÓN DE MATERIALES				
				Requisición N° 021
FECHA: 03/06/2013				
MATERIAL PARA: Puerta BATIENTE 2x1m				O. P. N°: 021
MATERIA PRIMA DIRECTA				
CANT.	UNIDAD DE MEDIDA	DESCRIPCIÓN	P.U	P. TOTAL
10	Unidades	Panel LF .90 colonial 2x0.90	23,31	233,10
60	Unidades	Tubo H.G. cuadrado 1 ½ (40x40x1.5)	3,38	202,60
40	Unidades	Ángulo 1 1/4 x 1/8	1,44	57,56
10	Unidades	Ángulo de 1 ½ x 3/16	2,98	29,79
20	Unidades	Varilla cuadrada 5/8 (15MM)	1,96	39,17
10	Unidades	Chapa eléctrica con llave viro	41,78	417,78
30	Unidades	Bisagras 402-14	0,83	25,00
10	Unidades	Tiraderas medianas 14 cm	1,31	13,09
20	Unidades	Platinas ¾ x 1/8	0,42	8,37
20	Unidades	Ángulos 1 x 1/8	1,18	23,56
SUMA				1050,03
MATERIA PRIMA INDIRECTA				
10	Galón (5 L.)	Pintura Gris	3,51	35,10
10	Unidades	Lija	0,22	2,20
5	Litros	Masilla	0,66	3,30
200	Unidades	Electrodos	0,13	26,00
80	Metros	Strech Film	0,03	2,40
SUMA				69,00
ELABORADO POR: AUTORIZADO POR:				

I - M - C

REQUISICIÓN DE MATERIALES

Requisición N° 022

FECHA: 03/06/2013

MATERIAL PARA: Paneles CUADROS EP. DIAMANTE 0,54x1m

O. P. N°: 022

CANT.	UNIDAD DE MEDIDA	DESCRIPCIÓN	P.U	P. TOTAL
1056	Metros	Planchas L.F. 1030x1620x0.90	11,57	12219,31
TOTAL				12219,31
ELABORADO POR: AUTORIZADO POR:				

I - M - C

REQUISICIÓN DE MATERIALES

Requisición N° 023

FECHA: 03/06/2013

MATERIAL PARA: Paneles CUADROS TRADICIONAL 0,54x1m

O. P. N°: 023

CANT.	UNIDAD DE MEDIDA	DESCRIPCIÓN	P.U	P. TOTAL
1056	Metros	Planchas L.F. 1030x1620x0.90	11,57	12219,31
TOTAL				12219,31
ELABORADO POR: AUTORIZADO POR:				

KÁRDEX
MATERIA PRIMA
DIRECTA

3.5.12 Kárdex Materia Prima Directa

I - M - C										
TARJETA DE CONTROL DE EXISTENCIAS										
MATERIA PRIMA DIRECTA										
ARTÍCULO: Planchas L.F 1030x1620x0.90					MÉTODO DE VALORACIÓN: Promedio Ponderado					
CÓDIGO: 547002					UNIDAD DE MEDIDA: Metros					
FECHA	DETALLE	ENTRADAS			SALIDAS			EXISTENCIAS		
		CANT.	P/U	TOTAL	CANT.	P/U	TOTAL	CANT.	P/U	TOTAL
01/01/2013	Saldo Inicial							9500,00	11,570	109915
03/01/2013	Orden de Requisición N° 02				577,50	11,570	6681,68	8922,50	11,570	103233,33
03/01/2013	Orden de Requisición N° 03				759	11,570	8781,63	8163,50	11,570	94451,70
17/01/2013	Orden de Requisición N° 04				246,50	11,570	2852,01	7917,00	11,570	91599,69
24/01/2013	Orden de Requisición N° 05				297	11,570	3436,29	7620,00	11,570	88163,40
04/02/2013	Orden de Requisición N° 06				528	11,570	6108,96	7092,00	11,570	82054,44
15/02/2013	Orden de Requisición N° 08				528	11,570	6108,96	6564,00	11,570	75945,48
30/01/2013	Orden de Compra N° 04	1800	11,57	20826,00				8364,00	11,570	96771,48
31/01/2013	Orden de Compra N° 05	200	11,57	2314,00				8564,00	11,570	99085,48
01/02/2013	Orden de Compra N° 06	988	11,58	11441,04				9552,00	11,571	110526,52
13/02/2013	Orden de Compra N° 08	1000	11,57	11574,03				10552,00	11,571	122100,55
04/03/2013	Orden de Requisición N° 10				396	11,571	4582,24	10156,00	11,571	117518,31
04/03/2013	Orden de Requisición N° 11				462	11,571	5345,95	9694,00	11,571	112172,36
14/03/2013	Orden de Requisición N° 12				264	11,571	3054,83	9430,00	11,571	109117,53
15/03/2013	Orden de Requisición N° 13				396	11,571	4582,24	9034,00	11,571	104535,29
21/03/2013	Orden de Requisición N° 14				396	11,571	4582,24	8638,00	11,571	99953,05
02/05/2013	Orden de Requisición N° 19				1056	11,571	12219,31	7582,00	11,571	87733,73
02/05/2013	Orden de Requisición N° 20				544	11,571	6294,80	7038,00	11,571	81438,94
03/06/2013	Orden de Requisición N° 22				1056	11,571	12219,31	5982,00	11,571	69219,63
03/06/2013	Orden de Requisición N° 23				1056	11,571	12219,31	4926,00	11,571	57000,31

I - M - C										
TARJETA DE CONTROL DE EXISTENCIAS										
MATERIA PRIMA DIRECTA										
ARTÍCULO: Tubo H.G. cuadrado 1 ½ (40x40x1.5)					MÉTODO DE VALORACIÓN: Promedio Ponderado					
CÓDIGO: 548005					UNIDAD DE MEDIDA: Unidades					
FECHA	DETALLE	ENTRADAS			SALIDAS			EXISTENCIAS		
		CANT.	P/U	TOTAL	CANT.	P/U	TOTAL	CANT.	P/U	TOTAL
03/01/2013	Saldo Inicial							119,34	3,406	406,48
03/01/2013	Orden de Requisición N° 01				60	3,406	204,36	59,34	3,406	202,12
09/01/2013	Orden de Compra N° 02	90	3,29	295,98				149,34	3,335	498,10
26/02/2013	Orden de Compra N° 11	120	3,43	411,38				269,34	3,377	909,48
02/04/2013	Orden de Requisición N° 16				90	3,377	303,90	179,34	3,377	605,57
05/05/2013	Orden de Compra N° 16	72	3,43	246,83				251,34	3,391	852,40

17/05/2013	Orden de Compra N° 17	120	3,30	395,8				371,34	3,361	1248,20
03/06/2013	Orden de Requisición N° 21				60	3,377	202,60	311,34	3,358	1045,60

I - M - C										
TARJETA DE CONTROL DE EXISTENCIAS										
MATERIA PRIMA DIRECTA										
ARTÍCULO: Varilla H.G 6x7350MM						MÉTODO DE VALORACIÓN: Promedio Ponderado				
CÓDIGO: 549026						UNIDAD DE MEDIDA: Unidades				
FECHA	DETALLE	ENTRADAS			SALIDAS			EXISTENCIAS		
		CANT.	P/U	TOTAL	CANT.	P/U	TOTAL	CANT.	P/U	TOTAL
28/01/2013	Orden de Compra N° 03	30000	0,33	9750,00				30000	0,325	9750,00
04/02/2013	Orden de Requisición N° 07				8217,60	0,325	2670,72	21782,40	0,325	7079,28
04/03/2013	Orden de Requisición N° 09				4108,80	0,325	1335,36	17673,60	0,325	5743,92
02/04/2013	Orden de Requisición N° 17				6163,20	0,325	2003,04	11510,40	0,325	3740,88

I - M - C										
TARJETA DE CONTROL DE EXISTENCIAS										
MATERIA PRIMA DIRECTA										
ARTÍCULO: Plancha aluminio 1x1000x2800						MÉTODO DE VALORACIÓN: Promedio Ponderado				
CÓDIGO: 547029						UNIDAD DE MEDIDA: Metros				
FECHA	DETALLE	ENTRADAS			SALIDAS			EXISTENCIAS		
		CANT.	P/U	TOTAL	CANT.	P/U	TOTAL	CANT.	P/U	TOTAL
01/01/2013	Saldo Inicial							1230	64,344	79143,05
04/02/2013	Orden de Requisición N° 07				499,20	64,344	32120,50	730,80	64,344	47022,55
04/03/2013	Orden de Requisición N° 09				249,60	64,344	16060,25	481,20	64,344	30962,31
02/04/2013	Orden de Requisición N° 17				374,40	64,344	24090,37	106,80	64,344	6871,93

I - M - C										
TARJETA DE CONTROL DE EXISTENCIAS										
MATERIA PRIMA DIRECTA										
ARTÍCULO: Planchas L.F. 2000x1000x0.90						MÉTODO DE VALORACIÓN: Promedio Ponderado				
CÓDIGO: 547003						UNIDAD DE MEDIDA: Metros				
FECHA	DETALLE	ENTRADAS			SALIDAS			EXISTENCIAS		
		CANT.	P/U	TOTAL	CANT.	P/U	TOTAL	CANT.	P/U	TOTAL
01/01/2013	Saldo Inicial							2320	23,171	53757,24
28/02/2013	Orden de Compra N° 12	1200	13,88	16654,50				3520	20,003	70411,74
27/03/2013	Orden de Requisición N° 15				600	20,003	12002,00	2920	20,003	58409,74
18/04/2013	Orden de Compra N° 15	1062	13,73	14578,56				3982	18,330	72988,30
02/05/2013	Orden de Requisición N° 18				3200	18,330	58654,58	782	18,330	14333,71

I - M - C

TARJETA DE CONTROL DE EXISTENCIAS

MATERIA PRIMA DIRECTA

ARTÍCULO: Ángulo 1 1/4 x 1/8

MÉTODO DE VALORACIÓN: Promedio Ponderado

CÓDIGO: 546012

UNIDAD DE MEDIDA: Unidades

FECHA	DETALLE	ENTRADAS			SALIDAS			EXISTENCIAS		
		CANT.	P/U	TOTAL	CANT.	P/U	TOTAL	CANT.	P/U	TOTAL
01/01/2013	Saldo Inicial							130,10	1,586	206,325
03/01/2013	Orden de Requisición N° 01				40	1,586	63,44	90,10	1,586	142,89
13/02/2013	Orden de Compra N° 09	120	1,40	167,95				210,10	1,479	310,84
02/04/2013	Orden de Requisición N° 16				60	1,479	88,77	150,10	1,479	222,07
17/05/2013	Orden de Compra N° 17	90	1,37	123,42				240,10	1,4389	345,49
03/06/2013	Orden de Requisición N° 21				40	1,439	57,56	200,10	1,4389	287,93

I - M - C

TARJETA DE CONTROL DE EXISTENCIAS

MATERIA PRIMA DIRECTA

ARTÍCULO: Ángulo de 1 1/2 x 3/16

MÉTODO DE VALORACIÓN: Promedio Ponderado

CÓDIGO: 546011

UNIDAD DE MEDIDA: Unidades

FECHA	DETALLE	ENTRADAS			SALIDAS			EXISTENCIAS		
		CANT.	P/U	TOTAL	CANT.	P/U	TOTAL	CANT.	P/U	TOTAL
01/01/2013	Saldo Inicial							119,94	3,389	406,48
03/01/2013	Orden de Requisición N° 01				10	3,389	33,89	109,94	3,389	372,59
02/04/2013	Orden de Requisición N° 16				15	3,389	50,84	94,94	3,389	321,75
17/05/2013	Orden de Compra N° 17	72	2,44	175,64				166,94	2,979	497,39
03/06/2013	Orden de Requisición N° 21				10	2,979	29,79	156,94	2,979	467,60

I - M - C

TARJETA DE CONTROL DE EXISTENCIAS

MATERIA PRIMA DIRECTA

ARTÍCULO: Varilla cuadrada 5/8 (15MM)

MÉTODO DE VALORACIÓN: Promedio Ponderado

CÓDIGO: 549000

UNIDAD DE MEDIDA: Unidades

FECHA	DETALLE	ENTRADAS			SALIDAS			EXISTENCIAS		
		CANT.	P/U	TOTAL	CANT.	P/U	TOTAL	CANT.	P/U	TOTAL
01/01/2013	Saldo Inicial							120	2,055	246,60
03/01/2013	Orden de Requisición N° 01				20	2,055	41,10	100	2,055	205,50
15/02/2013	Orden de Compra N° 10	300	1,93	577,86				400	1,958	783,36
02/04/2013	Orden de Requisición N° 16				30	1,9584	58,75	370	1,958	724,61
03/06/2013	Orden de Requisición N° 21				20	1,9584	39,17	350	1,958	685,44

I - M - C

TARJETA DE CONTROL DE EXISTENCIAS

MATERIA PRIMA DIRECTA

ARTÍCULO: Chapa eléctrica con llave viro

MÉTODO DE VALORACIÓN: Promedio Ponderado

CÓDIGO: 527002

UNIDAD DE MEDIDA: Unidades

FECHA	DETALLE	ENTRADAS			SALIDAS			EXISTENCIAS		
		CANT.	P/U	TOTAL	CANT.	P/U	TOTAL	CANT.	P/U	TOTAL
01/01/2013	Saldo Inicial							35	41,778	1462,23
03/01/2013	Orden de Requisición N° 01				10	41,778	417,78	25	41,778	1044,45
02/04/2013	Orden de Requisición N° 16				15	41,778	626,67	10	41,778	417,78
03/06/2013	Orden de Requisición N° 21				10	41,778	417,78	0	0,000	0,00

I - M - C

TARJETA DE CONTROL DE EXISTENCIAS

MATERIA PRIMA DIRECTA

ARTÍCULO: Bisagras 402-14

MÉTODO DE VALORACIÓN: Promedio Ponderado

CÓDIGO: 517002

UNIDAD DE MEDIDA: Unidades

FECHA	DETALLE	ENTRADAS			SALIDAS			EXISTENCIAS		
		CANT.	P/U	TOTAL	CANT.	P/U	TOTAL	CANT.	P/U	TOTAL
01/01/2013	Saldo Inicial							105	0,833	87,50
03/01/2013	Orden de Requisición N° 01				30	0,833	25,00	75	0,833	62,50
02/04/2013	Orden de Requisición N° 16				45	0,833	37,50	30	0,833	25,00
03/06/2013	Orden de Requisición N° 21				30	0,833	25,00	0	0,000	0,00

I - M - C

TARJETA DE CONTROL DE EXISTENCIAS

MATERIA PRIMA DIRECTA

ARTÍCULO: Tiraderas medianas 14 cm

MÉTODO DE VALORACIÓN: Promedio Ponderado

CÓDIGO: 508002

UNIDAD DE MEDIDA: Unidades

FECHA	DETALLE	ENTRADAS			SALIDAS			EXISTENCIAS		
		CANT.	P/U	TOTAL	CANT.	P/U	TOTAL	CANT.	P/U	TOTAL
01/01/2013	Saldo Inicial							37	1,324	49,00
03/01/2013	Orden de Requisición N° 01				10	1,324	13,24	27	1,324	35,76
01/02/2013	Orden de Compra N° 07	10	1,30	13,00				37	1,318	48,76
02/04/2013	Orden de Requisición N° 16				15	1,318	19,77	22	1,318	28,99
23/05/2013	Orden de Compra N° 18	20	1,30	26,00				42	1,309	54,99
03/06/2013	Orden de Requisición N° 21				10	1,309	13,09	32	1,309	41,90

I - M - C

TARJETA DE CONTROL DE EXISTENCIAS

MATERIA PRIMA DIRECTA

ARTÍCULO: Platinas ¾ x 1/8

MÉTODO DE VALORACIÓN: Promedio Ponderado

CÓDIGO: 551023

UNIDAD DE MEDIDA: Unidades

FECHA	DETALLE	ENTRADAS			SALIDAS			EXISTENCIAS		
		CANT.	P/U	TOTAL	CANT.	P/U	TOTAL	CANT.	P/U	TOTAL
01/01/2013	Saldo Inicial							1772,66	0,427	756,57
03/01/2013	Orden de Requisición N° 01				20	0,4268	8,54	1752,66	0,427	748,04
27/03/2013	Orden de Compra N° 13	3000	0,41	1241,6				4752,66	0,419	1989,64
02/04/2013	Orden de Requisición N° 16				30	0,4186	12,56	4722,66	0,419	1977,08
03/06/2013	Orden de Requisición N° 21				20	0,4186	8,37	4702,66	0,419	1968,70

I - M - C

TARJETA DE CONTROL DE EXISTENCIAS

MATERIA PRIMA DIRECTA

ARTÍCULO: Ángulos 1 x 1/8

MÉTODO DE VALORACIÓN: Promedio Ponderado

CÓDIGO: 546003

UNIDAD DE MEDIDA: Unidades

FECHA	DETALLE	ENTRADAS			SALIDAS			EXISTENCIAS		
		CANT.	P/U	TOTAL	CANT.	P/U	TOTAL	CANT.	P/U	TOTAL
01/01/2013	Saldo Inicial							94,80	1,178	111,674
03/01/2013	Orden de Requisición N° 01				20	1,1780	23,56	74,80	1,178	88,11
02/04/2013	Orden de Requisición N° 16				30	1,1780	35,34	44,80	1,178	52,77
02/04/2013	Orden de Requisición N° 21				20	1,1780	23,56	24,80	1,178	29,21
18/06/2013	Orden de Compra N° 20	72	1,13	81,06				25,93	4,253	110,27

I - M - C

TARJETA DE CONTROL DE EXISTENCIAS

MATERIA PRIMA DIRECTA

ARTÍCULO: Panel LF .90 colonial 2x0.90

MÉTODO DE VALORACIÓN: Promedio Ponderado

CÓDIGO: 501014

UNIDAD DE MEDIDA: Unidades

FECHA	DETALLE	ENTRADAS			SALIDAS			EXISTENCIAS		
		CANT.	P/U	TOTAL	CANT.	P/U	TOTAL	CANT.	P/U	TOTAL
01/01/2013	Saldo Inicial							50	23,310	1165,50
03/01/2013	Orden de Requisición N° 01				10	23,310	233,10	40	23,310	932,40
02/04/2013	Orden de Requisición N° 16				15	23,310	349,65	25	23,310	582,75
03/06/2013	Orden de Requisición N° 21				10	23,310	233,10	15	0,000	349,65

KÁRDEX
MATERIA PRIMA
INDIRECTA

3.5.13 Kárdex Materia Prima Indirecta

I - M - C										
TARJETA DE CONTROL DE EXISTENCIAS										
MATERIA PRIMA INDIRECTA										
ARTÍCULO: Pintura GRIS					MÉTODO DE VALORACIÓN: Promedio Ponderado					
CÓDIGO: 501014					UNIDAD DE MEDIDA: Galón (5L.)					
FECHA	DETALLE	ENTRADAS			SALIDAS			EXISTENCIAS		
		CANT.	P/U	TOTAL	CANT.	P/U	TOTAL	CANT.	P/U	TOTAL
02/01/2013	Orden de Compra N° 01	10	3,29	32,89				10	3,289	32,89
03/01/2013	Orden de Requisición N° 01				10	3,289	32,89	0	0,000	0,00
02/04/2013	Orden de Compra N° 14	15	3,19	47,85				15	3,190	47,85
02/04/2013	Orden de Requisición N° 16				15	3,190	47,85	0	0,000	0,00
31/05/2013	Orden de Compra N° 19	10	3,51	35,10				10	3,510	35,10
03/06/2013	Orden de Requisición N° 21				10	3,510	35,10	0	0,000	0,00

I - M - C										
TARJETA DE CONTROL DE EXISTENCIAS										
MATERIA PRIMA INDIRECTA										
ARTÍCULO: Lijas					MÉTODO DE VALORACIÓN: Promedio Ponderado					
CÓDIGO: 203010					UNIDAD DE MEDIDA: Unidades					
FECHA	DETALLE	ENTRADAS			SALIDAS			EXISTENCIAS		
		CANT.	P/U	TOTAL	CANT.	P/U	TOTAL	CANT.	P/U	TOTAL
02/01/2013	Orden de Compra N° 01	10	0,21	2,10				10	0,210	2,10
03/01/2013	Orden de Requisición N° 01				10	0,210	2,10	0	0,000	0,00
02/04/2013	Orden de Compra N° 14	15	0,20	3,00				15	0,200	3,00
02/04/2013	Orden de Requisición N° 16				15	0,200	3,00	0	0,000	0,00
31/05/2013	Orden de Compra N° 19	10	0,22	2,20				10	0,220	2,20
03/06/2013	Orden de Requisición N° 21				10	0,220	2,20	0	0,000	0,00

I - M - C										
TARJETA DE CONTROL DE EXISTENCIAS										
MATERIA PRIMA INDIRECTA										
ARTÍCULO: Masilla					MÉTODO DE VALORACIÓN: Promedio Ponderado					
CÓDIGO: 304015					UNIDAD DE MEDIDA: Litros					
FECHA	DETALLE	ENTRADAS			SALIDAS			EXISTENCIAS		
		CANT.	P/U	TOTAL	CANT.	P/U	TOTAL	CANT.	P/U	TOTAL
02/01/2013	Orden de Compra N° 01	5,00	0,65	3,25				5,00	0,650	3,25
03/01/2013	Orden de Requisición N° 01				5,00	0,650	3,25	0,00	0,000	0,00
02/04/2013	Orden de Compra N° 14	7,50	0,64	4,80				7,50	0,640	4,80

02/04/2013	Orden de Requisición N° 16				7,50	0,640	4,80	0,00	0,000	0,00
31/05/2013	Orden de Compra N° 19	5,00	0,66	3,30				5,00	0,660	3,30
03/06/2013	Orden de Requisición N° 21				5,00	0,660	3,30	0,00	0,000	0,00

I - M - C

TARJETA DE CONTROL DE EXISTENCIAS

MATERIA PRIMA INDIRECTA

ARTÍCULO: Electrodos

MÉTODO DE VALORACIÓN: Promedio Ponderado

CÓDIGO: 506002

UNIDAD DE MEDIDA: Unidades

FECHA	DETALLE	ENTRADAS			SALIDAS			EXISTENCIAS		
		CANT.	P/U	TOTAL	CANT.	P/U	TOTAL	CANT.	P/U	TOTAL
02/01/2013	Orden de Compra N° 01	200	0,12	24,00				200	0,120	24,00
03/01/2013	Orden de Requisición N° 01				200	0,120	24,00	0	0,000	0,00
02/04/2013	Orden de Compra N° 14	300	0,11	33,00				300	0,110	33,00
02/04/2013	Orden de Requisición N° 16				300	0,110	33,00	0	0,000	0,00
31/05/2013	Orden de Compra N° 19	200	0,13	26,00				200	0,130	26,00
03/06/2013	Orden de Requisición N° 21				200	0,130	26,00	0	0,000	0,00

I - M - C

TARJETA DE CONTROL DE EXISTENCIAS

MATERIA PRIMA INDIRECTA

ARTÍCULO: Strech Film (0,50x1)

MÉTODO DE VALORACIÓN: Promedio Ponderado

CÓDIGO: 530007

UNIDAD DE MEDIDA: Metros

FECHA	DETALLE	ENTRADAS			SALIDAS			EXISTENCIAS		
		CANT.	P/U	TOTAL	CANT.	P/U	TOTAL	CANT.	P/U	TOTAL
02/01/2013	Orden de Compra N° 01	80	0,03	2,40				80	0,030	2,40
03/01/2013	Orden de Requisición N° 01				80	0,030	2,40	0	0,000	0,00
28/01/2013	Orden de Compra N° 03	120	0,03	3,60				120	0,030	3,60
02/04/2013	Orden de Compra N° 14	8640	0,03	259,20				8760	0,030	262,80
04/02/2013	Orden de Requisición N° 07				3840	0,030	115,20	4920	0,030	147,60
04/03/2013	Orden de Requisición N° 09				1920	0,030	57,60	3000	0,030	90,00
02/04/2013	Orden de Requisición N° 16				120	0,030	3,60	2880	0,030	86,40
02/04/2013	Orden de Requisición N° 17				2880	0,030	86,40	0	0,000	0,00
31/05/2013	Orden de Compra N° 19	80	0,03	2,40				80	0,030	2,40
03/06/2013	Orden de Requisición N° 21				80	0,030	2,40	0	0,000	0,00

**RESUMEN DE
LA MANO DE
OBRA PAGADA**

3.5.14 Resumen de la Mano de Obra Pagada

I - M - C				
RESUMEN DE LA MANO DE OBRA DIRECTA PAGADA				
TRABAJ. N°	TOTAL HRS TRABAJADAS	COSTO/HORA	O.P.	TOTAL
10 PUERTA BATIENTE 2x1m				
Auxiliar 1	160	2,46	N° 001	393,21
Auxiliar 2	160	2,46	N° 001	393,21
SUMAN	320	2,46		786,41
1750 PANELES CUADROS DIAMANTE TRADICIONAL 0,54x1m				
Auxiliar 3	88	2,46	N° 002	215,04
Auxiliar 4	88	2,46	N° 002	215,04
SUMAN	175	2,46		430,07
2300 PANELES CUADROS EP. DIAMANTE 0,54x1m				
Auxiliar 5	115	2,46	N° 003	282,62
Auxiliar 6	115	2,46	N° 003	282,62
SUMAN	230	2,46		565,24
1450 PANELES EXP. FLOR 0,27x1,04m				
Auxiliar 3	72,50	2,46	N° 004	178,17
Auxiliar 4	72,50	2,46	N° 004	178,17
SUMAN	145	2,46		356,34
900 PANELES CUADROS TRADICIONAL 0,54x1m				
Auxiliar 5	45	2,46	N° 005	110,59
Auxiliar 6	45	2,46	N° 005	110,59
SUMAN	90	2,46		221,18
1600 PANELES CUADROS DIAMANTE TRADICIONAL 0,54x1m				
Auxiliar 1	80	2,46	N° 006	196,60
Auxiliar 2	80	2,46	N° 006	196,60
SUMAN	160	2,46		393,21
3840 BANDEJAS DE LATAS LISAS NUEVAS 0,65x0,45m				
Auxiliar 3	160	2,46	N° 007	393,21
Auxiliar 4	160	2,46	N° 007	393,21
Auxiliar 5	160	2,46	N° 007	393,21
Auxiliar 6	160	2,46	N° 007	393,21
SUMAN	640	2,46		1572,83
1600 PANELES CUADROS EP. DIAMANTE 0,54x1m				
Auxiliar 1	80	2,46	N° 008	196,60
Auxiliar 2	80	2,46	N° 008	196,60

SUMAN	160	2,46		393,21
1920 BANDEJAS DE LATAS LISAS NUEVAS 0,65x0,45m				
Auxiliar 1	160	2,46	N° 009	393,21
Auxiliar 2	160	2,46	N° 009	393,21
SUMAN	320	2,46		786,41
1200 PANELES CUADROS DIAMANTE TRADICIONAL 0,54x1m				
Auxiliar 3	60	2,46	N° 010	147,45
Auxiliar 4	60	2,46	N° 010	147,45
SUMAN	120	2,46		294,91
1400 PANELES CUADROS TRADICIONAL 0,54x1m				
Auxiliar 5	70	2,46	N° 011	172,03
Auxiliar 6	70	2,46	N° 011	172,03
SUMAN	140	2,46		344,06
800 PANELES CUADROS TRADICIONAL 0,54x1m				
Auxiliar 3	40	2,46	N° 012	98,30
Auxiliar 4	40	2,46	N° 012	98,30
SUMAN	80	2,46		196,60
1200 PANELES EP. DIAMANTE 0,54x1m				
Auxiliar 3	60	2,46	N° 013	147,45
Auxiliar 4	60	2,46	N° 013	147,45
SUMAN	120	2,46		294,91
1200 PANELES CUADROS DIAMANTE TRADICIONAL 0,54x1m				
Auxiliar 5	60	2,46	N° 014	147,45
Auxiliar 6	60	2,46	N° 014	147,45
SUMAN	120	2,46		294,91
600 PANELES RESIDENCIAL 4 2x1mNEGRO				
Auxiliar 5	30	2,46	N° 015	73,73
Auxiliar 6	30	2,46	N° 015	73,73
SUMAN	60	2,46		147,45
15 PUERTA BATIENTE 2x1m				
Auxiliar 1	160	2,46	N° 016	393,21
Auxiliar 2	160	2,46	N° 016	393,21
Auxiliar 3	160	2,46	N° 016	393,21
SUMAN	480	2,46		1179,62
2880 BANDEJAS LATAS LISAS NUEVAS 0,65x0,45m				
Auxiliar 4	160	2,46	N° 017	393,21
Auxiliar 5	160	2,46	N° 017	393,21

Auxiliar 6	160	2,46	N° 017	393,21
SUMAN	480	2,46		1179,62
3200 PANELES RESIDENCIAL 4 2x1mNEGRO				
Auxiliar 1	160	2,46	N° 018	393,21
Auxiliar 2	160	2,46	N° 018	393,21
SUMAN	320	2,46		786,41
3200 PANELES CUADROS DIAMANTE TRADICIONAL 0,54x1m				
Auxiliar 3	160	2,46	N° 019	393,21
Auxiliar 4	160	2,46	N° 019	393,21
SUMAN	320	2,46		786,41
1268 PANELES EXP. FLOR 0,27x1,04m				
Auxiliar 5	160	2,46	N° 020	393,21
Auxiliar 6	160	2,46	N° 020	393,21
SUMAN	320	2,46		786,41
10 PUERTA BATIENTE 2x1m				
Auxiliar 1	160	2,46	N° 021	393,21
Auxiliar 2	160	2,46	N° 021	393,21
SUMAN	320	2,46		786,41
3200 PANELES CUADROS EP. DIAMANTE 0,54x1m				
Auxiliar 3	160	2,46	N° 022	393,21
Auxiliar 4	160	2,46	N° 022	393,21
SUMAN	320	2,46		786,41
3200 PANELES CUADROS TRADICIONAL 0,54x1m				
Auxiliar 5	160	2,46	N° 023	393,21
Auxiliar 6	160	2,46	N° 023	393,21
SUMAN	320	2,46		786,41

El costo hora de la mano de obra directa se obtiene:

Fórmula:

$$\text{Costo Hora} = \frac{\text{Salario} + \text{Bef. Sociales (Aporte P. 11,15\%, Vacac. y Décim. 3er sueldo)}}{\# \text{ de horas Trabajadas}}$$

Costo Hora MOD:

$$\text{Costo Hora} = \frac{318,00 + 75,21}{160} = 2,46$$

3.5.15 Rol de Pagos y Provisiones

I - M - C								
ROL DE PAGOS								
DEPARTAMENTO DE ADMINISTRACIÓN								
N°	NÓMINA	CARGO	INGR. SUELDO UNIFL.	TOTAL INGRESO	ANTICCIPO SUELDO	APORTE INDV. 9,35% IEES	TOTAL DSCTO.	TOTAL A PAGAR
1	Culqui Terán José Anibal	Gerente	500,00	500,00	0,00	46,75	453,25	453,25
2	Culqui Sinchiguano Verónica	Administradora	350,00	350,00	0,00	32,73	317,28	317,28
3	Casa Márquez Sara Viviana	Contadora	475,00	475,00	0,00	44,41	430,59	430,59
4	Moreano Condor Paola Nataly	Secretaria	318,00	318,00	0,00	29,73	288,27	288,27
TOTAL			1643,00	1643,00	0,00	153,62	1489,38	1489,38
DEPARTAMENTO DE PRODUCCIÓN								
MANO DE OBRA DIRECTA								
1	Gutiérrez Maigua Segundo Rafael	Auxiliar	318,00	318,00	0,00	29,73	288,27	288,27
2	Rodríguez Panchana Cristian	Auxiliar	318,00	318,00	0,00	29,73	288,27	288,27
3	Chicaiza Taipe Edwin Germánico	Auxiliar	318,00	318,00	0,00	29,73	288,27	288,27
4	García Armas Alfredo Mauricio	Auxiliar	318,00	318,00	0,00	29,73	288,27	288,27
5	Ugsa Vega Gustavo	Auxiliar	318,00	318,00	0,00	29,73	288,27	288,27
6	Trávez Ortega William Geovanny	Auxiliar	318,00	318,00	0,00	29,73	288,27	288,27
TOTAL			1908,00	1908,00	0,00	178,40	1729,60	1729,60
MANO DE OBRA INDIRECTA								
1	Martínez Sara	Bodeguera	318,00	318,00	0,00	29,73	288,27	288,27
2	Moreno Quimbita Edwin Stalin	Jefe de Producción	350,00	350,00	0,00	32,73	317,28	317,28
TOTAL			668,00	668,00	0,00	62,46	605,54	605,54

I - M - C							
ROL DE PROVISIONES							
DEPARTAMENTO DE ADMINISTRACIÓN							
N°	NÓMINA	CARGO	INGR. SUELDO UNIFI.	APOR. PATR. 11,15%	VACACIONES	DÉCIMO 3ro SUELDO	TOTAL
1	Culqui Terán José Anibal	Gerente	500,00	55,75	20,83	41,67	618,25
2	Culqui Sinchiguano Verónica	Administradora	350,00	39,03	14,58	29,17	432,78
3	Casa Márquez Sara Viviana	Contadora	475,00	52,96	19,79	39,58	587,34
4	Moreano Condor Paola Nataly	Secretaria	318,00	35,46	13,25	26,50	393,21
TOTAL			1643,00	183,19	68,46	136,92	2031,57
DEPARTAMENTO DE PRDOCUCCIÓN							
MANO DE OBRA DIRECTA							
1	Gutiérrez Maigua Segundo Rafael	Auxiliar	318,00	35,46	13,25	26,50	393,21
2	Rodríguez Panchana Cristian	Auxiliar	318,00	35,46	13,25	26,50	393,21
3	Chicaiza Taipe Edwin Germánico	Auxiliar	318,00	35,46	13,25	26,50	393,21
4	García Armas Alfredo Mauricio	Auxiliar	318,00	35,46	13,25	26,50	393,21
5	Ugsa Vega Gustavo	Auxiliar	318,00	35,46	13,25	26,50	393,21
6	Trávez Ortega William Geovanny	Auxiliar	318,00	35,46	13,25	26,50	393,21
TOTAL			1908,00	212,74	79,50	159,00	2359,24
MANO DE OBRA INDIRECTA							
1	Martínez Sara	Bodeguera	318,00	35,46	13,25	26,50	393,21
2	Moreno Quimbita Edwin Stalin	Jefe de Producción	350,00	39,03	14,58	29,17	432,78
TOTAL			668,00	74,48	27,83	55,67	825,98

3.5.16 Prorrateo de los Costos Indirectos de Fabricación

El prorrateo de los Costos Indirectos de Fabricación de la Industria Metálica Cotopaxi se lo ha realizado en bases de aplicación general:

- En función de la producción: por el número de unidades producidas.

- En función del tiempo en que se desarrolla la producción: horas máquina utilizadas.

Los siguientes valores se aplicarán mensualmente de acuerdo a las órdenes de producción realizadas en los diferentes meses:

I - M - C**PRORRATEO DE LOS COSTOS INDIRECTOS DE FABRICACIÓN – ENERO**

DENOMINACIÓN	VALOR	PRODUCTOS						
		PUERTA BATIENTE 2X1m	PANELES C.D.T 0,54x1m	PANELES C.EP.D. 0,54x1m	PANELES EXP.FLOR 0,27x1,04m	PANELES C.T. 0,54x1m	PANELES RESI.4 2x1m	BANDEJAS L.L.N. 0,65x0,45m
COSTOS FIJOS								
Energía eléctrica	67,20	22,40	12,25	16,10	10,15	6,30	0,00	0,00
Dep. maquinaria	211,00	13,38	54,04	71,02	44,77	27,79	0,00	0,00
Dep. edificio 90%	146,01	48,67	26,62	34,98	22,05	13,69	0,00	0,00
TOTAL	424,21	84,45	92,91	122,10	76,98	47,78	0,00	0,00
Mano de obra indirecta	825,98	275,33	150,57	197,89	124,76	77,44	0,00	0,00
TOTAL	825,98	275,33	150,57	197,89	124,76	77,44	0,00	0,00
COSTOS VARIABLES								
Materiales indirectos	64,64	64,64	0,00	0,00	0,00	0,00	0,00	0,00
TOTAL	64,64	64,64	0,00	0,00	0,00	0,00	0,00	0,00
TOTAL CIF	1314,83	424,41	243,47	320,00	201,74	125,22	0,00	0,00
ENERGÍA ELÉCTRICA - ENERO								
ARTÍCULO					HORAS/MÁQUINA	VALOR MENSUAL	%	VALOR ASIGNADO
PUERTA BATIENTE 2X1m					160,00	67,20	33%	22,40
PANELES CUADROS DIAMANTE TRADICIONAL 0,54x1m					87,50		18%	12,25
PANELES CUADROS EP. DIAMANTE 0,54x1m					115,00		24%	16,10
PANELES EXP. FLOR 0,27x1,04m					72,50		15%	10,15
PANELES CUADROS TRADICIONAL 0,54x1m					45,00		9%	6,30
PANELES RESIDENCIAL 4 2x1mNEGRO					0,00		0%	0,00
BANDEJAS DE LATAS LISAS NUEVAS 0,65x0,45m					0,00		0%	0,00
TOTAL					480,00		100%	67,20

I - M - C**PRORRATEO DE LOS COSTOS INDIRECTOS DE FABRICACIÓN – FEBRERO**

DENOMINACIÓN	VALOR	PRODUCTOS						
		PUERTA BATIENTE 2X1m	PANELES C.D.T 0,54x1m	PANELES C.EP.D. 0,54x1m	PANELES EXP.FLOR 0,27x1,04m	PANELES C.T. 0,54x1m	PANELES RESL4 2x1m	BANDEJAS L.L.N. 0,65x0,45m
COSTOS FIJOS								
Energía eléctrica	44,80	0,00	11,20	11,20	0,00	0,00	0,00	
Dep. maquinaria	306,00	0,00	98,81	98,81	0,00	0,00	0,00	108,38
Dep. edificio 90%	146,01	0,00		36,50	0,00	0,00	0,00	
TOTAL	496,81	0,00	146,52	146,52	0,00	0,00	0,00	203,78
Mano de obra indirecta	825,98	0,00	206,50	206,50	0,00	0,00	0,00	412,99
TOTAL	825,98	0,00	206,50	206,50	0,00	0,00	0,00	412,99
COSTOS VARIABLES								
Materiales indirectos	115,20	0,00	0,00	0,00	0,00	0,00	0,00	115,20
TOTAL	115,20	0,00	0,00	0,00	0,00	0,00	0,00	115,20
TOTAL CIF	1437,99	0,00	353,01	353,01	0,00	0,00	0,00	731,97
ENERGÍA ELÉCTRICA - FEBRERO								
ARTÍCULO					HORAS/MÁQUINA	VALOR MENSUAL	%	VALOR ASIGNADO
PUERTA BATIENTE 2X1m					0,00	44,80	0%	0,00
PANELES CUADROS DIAMANTE TRADICIONAL 0,54x1m					80,00		25%	11,20
PANELES CUADROS EP. DIAMANTE 0,54x1m					80,00		25%	11,20
PANELES EXP. FLOR 0,27x1,04m					0,00		0%	0,00
PANELES CUADROS TRADICIONAL 0,54x1m					0,00		0%	0,00
PANELES RESIDENCIAL 4 2x1mNEGRO					0,00		0%	0,00
BANDEJAS DE LATAS LISAS NUEVAS 0,65x0,45m					160,00		50%	22,40
TOTAL					320,00		100%	44,80

I - M - C**PRORRATEO DE LOS COSTOS INDIRECTOS DE FABRICACIÓN – MARZO**

DENOMINACIÓN	VALOR	PRODUCTOS						
		PUERTA BATIENTE 2X1m	PANELES C.D.T 0,54x1m	PANELES C.EP.D. 0,54x1m	PANELES EXP.FLOR 0,27x1,04m	PANELES C.T. 0,54x1m	PANELES RESI.4 2x1m	BANDEJAS L.L.N. 0,65x0,45m
COSTOS FIJOS								
Energía eléctrica	67,20	0,00	16,80	8,40	0,00	15,40	4,20	22,40
Dep. maquinaria	306,00	0,00	74,11	37,05	0,00	67,93	18,53	108,38
Dep. edificio 90%	146,01	0,00	36,50	18,25	0,00	33,46	9,13	48,67
TOTAL	519,21	0,00	127,41	63,71	0,00	116,79	31,85	179,45
Mano de obra indirecta	825,98	0,00	206,50	103,25	0,00	189,29	51,62	275,33
TOTAL	825,98	0,00	206,50	103,25	0,00	189,29	51,62	275,33
COSTOS VARIABLES								
Materiales indirectos	57,60	0,00	0,00	0,00	0,00	0,00	0,00	57,60
TOTAL	57,60	0,00	0,00	0,00	0,00	0,00	0,00	57,60
TOTAL CIF	1402,79	0,00	333,91	166,95	0,00	306,08	83,48	512,37

ENERGÍA ELÉCTRICA - MARZO

ARTÍCULO	HORAS/MÁQUINA	VALOR MENSUAL	%	VALOR ASIGNADO
PUERTA BATIENTE 2X1m	0,00	67,20	0%	0,00
PANELES CUADROS DIAMANTE TRADICIONAL 0,54x1m	120,00		25%	16,80
PANELES CUADROS EP. DIAMANTE 0,54x1m	60,00		13%	8,40
PANELES EXP. FLOR 0,27x1,04m	0,00		0%	0,00
PANELES CUADROS TRADICIONAL 0,54x1m	110,00		23%	15,40
PANELES RESIDENCIAL 4 2x1mNEGRO	30,00		6%	4,20
BANDEJAS DE LATAS LISAS NUEVAS 0,65x0,45m	160,00		33%	22,40
TOTAL	480,00		100%	67,20

I - M - C**PRORRATEO DE LOS COSTOS INDIRECTOS DE FABRICACIÓN – ABRIL**

DENOMINACIÓN	VALOR	PRODUCTOS						
		PUERTA BATIENTE 2X1m	PANELES C.D.T 0,54x1m	PANELES C.EP.D. 0,54x1m	PANELES EXP.FLOR 0,27x1,04m	PANELES C.T. 0,54x1m	PANELES RESI.4 2x1m	BANDEJAS L.L.N. 0,65x0,45m
COSTOS FIJOS								
Energía eléctrica	44,80	22,40	0,00	0,00	0,00	0,00	0,00	22,40
Dep. maquinaria	121,75	13,38	0,00	0,00	0,00	0,00	0,00	108,38
Dep. edificio 90%	146,01	73,01	0,00	0,00	0,00	0,00	0,00	73,01
TOTAL	312,56	108,78	0,00	0,00	0,00	0,00	0,00	203,78
Mano de obra indirecta	825,98	412,99	0,00	0,00	0,00	0,00	0,00	412,99
TOTAL	825,98	412,99	0,00	0,00	0,00	0,00	0,00	412,99
COSTOS VARIABLES								
Materiales indirectos	178,65	92,25	0,00	0,00	0,00	0,00	0,00	86,40
TOTAL	178,65	92,25	0,00	0,00	0,00	0,00	0,00	86,40
TOTAL CIF	1317,20	614,02	0,00	0,00	0,00	0,00	0,00	703,17

ENERGÍA ELÉCTRICA - ABRIL

ARTÍCULO	HORAS/MÁQUINA	VALOR MENSUAL	%	VALOR ASIGNADO
PUERTA BATIENTE 2X1m	160,00	44,80	50%	22,40
PANELES CUADROS DIAMANTE TRADICIONAL 0,54x1m	0,00		0%	0,00
PANELES CUADROS EP. DIAMANTE 0,54x1m	0,00		0%	0,00
PANELES EXP. FLOR 0,27x1,04m	0,00		0%	0,00
PANELES CUADROS TRADICIONAL 0,54x1m	0,00		0%	0,00
PANELES RESIDENCIAL 4 2x1mNEGRO	0,00		0%	0,00
BANDEJAS DE LATAS LISAS NUEVAS 0,65x0,45m	160,00		50%	22,40
TOTAL	320,00		100%	44,80

I - M - C**PRORRATEO DE LOS COSTOS INDIRECTOS DE FABRICACIÓN – MAYO**

DENOMINACIÓN	VALOR	PRODUCTOS						
		PUERTA BATIENTE 2X1m	PANELES C.D.T 0,54x1m	PANELES C.EP.D. 0,54x1m	PANELES EXP.FLOR 0,27x1,04m	PANELES C.T. 0,54x1m	PANELES RESI.4 2x1m	BANDEJAS L.L.N. 0,65x0,45m
COSTOS FIJOS								
Energía eléctrica	67,20	0,00	22,40	0,00	22,40	0,00	22,40	0,00
Dep. maquinaria	197,63	0,00	65,88	0,00	65,88	0,00	65,88	0,00
Dep. edificio 90%	146,01	0,00	48,67	0,00	48,67	0,00	48,67	0,00
TOTAL	410,84	0,00	136,95	0,00	136,95	0,00	136,95	0,00
Mano de obra indirecta	825,98	0,00	275,33	0,00	275,33	0,00	275,33	0,00
TOTAL	825,98	0,00	275,33	0,00	275,33	0,00	275,33	0,00
COSTOS VARIABLES								
Materiales indirectos	0,00	0,00	0,00	0,00	0,00	0,00	0,00	0,00
TOTAL	0,00	0,00	0,00	0,00	0,00	0,00	0,00	0,00
TOTA	1236,82	0,00	412,27	0,00	412,27	0,00	412,27	0,00

ENERGÍA ELÉCTRICA - MAYO

ARTÍCULO	HORAS/MÁQUINA	VALOR MENSUAL	%	VALOR ASIGNADO
PUERTA BATIENTE 2X1m	0,00	67,20	0%	0,00
PANELES CUADROS DIAMANTE TRADICIONAL 0,54x1m	160,00		33%	22,40
PANELES CUADROS EP. DIAMANTE 0,54x1m	0,00		0%	0,00
PANELES EXP. FLOR 0,27x1,04m	160,00		33%	22,40
PANELES CUADROS TRADICIONAL 0,54x1m	0,00		0%	0,00
PANELES RESIDENCIAL 4 2x1mNEGRO	160,00		33%	22,40
BANDEJAS DE LATAS LISAS NUEVAS 0,65x0,45m	0,00		0%	0,00
TOTAL	480,00		100%	67,20

I - M - C

PRORRATEO DE LOS COSTOS INDIRECTOS DE FABRICACIÓN – JUNIO

DENOMINACIÓN	VALOR	PRODUCTOS						
		PUERTA BATIENTE 2X1m	PANELES C.D.T 0,54x1m	PANELES C.EP.D. 0,54x1m	PANELES EXP.FLOR 0,27x1,04m	PANELES C.T. 0,54x1m	PANELES RESI.4 2x1m	BANDEJAS L.L.N. 0,65x0,45m
COSTOS FIJOS								
Energía eléctrica	67,20	22,40	0,00	22,40	0,00	22,40	0,00	0,00
Dep. maquinaria	211,00	13,38	0,00	98,81	0,00	98,81	0,00	0,00
Dep. edificio 90%	146,01	48,67	0,00	48,67	0,00	48,67	0,00	0,00
TOTAL	424,21	84,45	0,00	169,88	0,00	169,88	0,00	0,00
Mano de obra indirecta	825,98	275,33	0,00	275,33	0,00	275,33	0,00	0,00
TOTAL	825,98	275,33	0,00	275,33	0,00	275,33	0,00	0,00
COSTOS VARIABLES								
Materiales indirectos	69,00	69,00	0,00	0,00	0,00	0,00	0,00	0,00
TOTAL	69,00	69,00	0,00	0,00	0,00	0,00	0,00	0,00
TOTA	1319,20	428,77	0,00	445,21	0,00	445,21	0,00	0,00
ENERGÍA ELÉCTRICA - JUNIO								
ARTÍCULO		HORAS/MÁQUINA		VALOR MENSUAL		%		VALOR ASIGNADO
PUERTA BATIENTE 2X1m		160,00		67,20		33%		22,40
PANELES CUADROS DIAMANTE TRADICIONAL 0,54x1m		0,00				0%		0,00
PANELES CUADROS EP. DIAMANTE 0,54x1m		160,00				33%		22,40
PANELES EXP. FLOR 0,27x1,04m		0,00				0%		0,00
PANELES CUADROS TRADICIONAL 0,54x1m		160,00				33%		22,40
PANELES RESIDENCIAL 4 2x1mNEGRO		0,00				0%		0,00
BANDEJAS DE LATAS LISAS NUEVAS 0,65x0,45m		0,00				0%		0,00
TOTAL		480,00				100%		67,20

3.5.17 Depreciación de la Maquinaria y Herramientas

MAQUINARIA Y HERRAMIENTAS PARA LA PRODUCCIÓN DE PUERTAS

Cant.	Descripción	Precio	Total
1	Compresor	380,00	380,00
1	Pulidora	159,10	159,10
1	Suelda eléctrica	700,00	700,00
1	Taladro de banco	150,00	150,00
1	Taladro de mano	150,00	150,00
3	Desarmadores	4,56	13,68
3	Destornilladores	4,56	13,68
1	Juego de llaves	33,00	33,00
5	Brocas	1,04	5,20
4	Flexometros	4,02	16,08
3	Martillos de goma	4,14	12,42
3	Pinzas	20,00	60,00
2	Playos de muelas	11,16	22,32
2	Playos de presión	15,00	30,00
2	Combos herramienta	19,00	38,00
TOTAL			1783,48

Método de Línea Recta

$$\text{Depreciación Anual} = \frac{\text{Valor de Adquisición} - \text{Valor Residual}}{\text{Años de Vida Útil}}$$

$$\text{Depreciación Mensual} = \frac{1783,48 - 178,35}{10 \text{ Años}} = \frac{1605,13}{10 \text{ Años}} = \frac{160,51}{12 \text{ Meses}} = 13,38$$

**MAQUINARIA Y HERRAMIENTAS PARA LA PRODUCCIÓN DE
PANELES**

Cant.	Descripción	Precio	Total
1	Cortadora plasma	1000,00	1000,00
1	Cortadora PUNZONADORA CNC	1500,00	1500,00
1	Prensas Hidráulicas	6000,00	6000,00
3	Troqueladores	5950,00	17850,00
TOTAL			26350,00

$$\text{Depr. Mensual} = \frac{26350,00 - 2635,00}{10 \text{ Años}} = \frac{23715,00}{10 \text{ Años}} = \frac{2371,50}{12 \text{ Meses}} = 197,63$$

**MAQUINARIA Y HERRAMIENTAS PARA LA PRODUCCIÓN DE
BANDEJAS**

Cant.	Descripción	Precio	Total
1	Cortadora plasma	1000,00	1000,00
1	Cortadora PUNZONADORA CNC	1500,00	1500,00
1	Prensas Hidráulicas	6000,00	6000,00
1	Troqueladores	5950,00	5950,00
TOTAL			14450,00

$$\text{Depr. Mensual} = \frac{14450,00 - 1445,00}{10 \text{ Años}} = \frac{13005,00}{10 \text{ Años}} = \frac{1300,50}{12 \text{ Meses}} = 108,38$$

DEPRECIACIÓN PROPIEDAD, PLANTA Y EQUIPO

Depreciación Edificios

Depreciación Edificios		Producción 90%	Oficina 10%
Valor Actual	40986,08	36887,47	4098,61
(-) Valor residual 5%	2049,30	1844,37	204,93
(=)	38936,78	35043,10	3893,68
(/) Años de vida útil 20	1946,84	1752,15	194,68
Depr. Mensual 12 meses	162,24	146,01	16,22

Depreciación Muebles y Enseres

Depr. Muebles y Enseres	Oficina
Valor Actual	1169,87
(-) Valor residual 10%	116,99
(=)	1052,88
(/) Años de vida útil 10	52,64
Depr. Mensual 12 meses	4,39

Depreciación Cómputo y Software

Depr. Cómputo y Software	Oficina
Valor Actual	1417,88
(-) Valor residual 33,33%	472,58
(=)	945,30
(/) Años de vida útil 3	315,10
Depr. Mensual 12 meses	26,26

Depreciación Vehículos

Depr. Vehículos	Oficina
Valor Actual	25606,24
(-) Valor residual 20%	5121,25
(=)	20484,99
(/) Años de vida útil 5	4097,00
Depr. Mensual 12 meses	341,42

Depr. Maquinaria y Herramientas		Paneles 61,88%	Puertas 4,19%	Bandejas 33,93%
Valor Actual	42583,48	26350,00	1783,48	14450,00
(-) Valor residual 10%	4258,35	2635,00	178,35	1445,00
(=)	38325,13	23715,00	1605,13	13005,00
(/) Años de vida útil 10	3832,51	2371,50	160,51	1300,50
Depr. Mensual 12 meses	319,38	197,63	13,38	108,38

**HOJA
DE
COSTOS**

3.5.18 Hoja de Costos

I - M - C							
HOJA DE COSTOS N° 001							
CLIENTE: Sr Balletero				ORDEN DE PRODUCCIÓN: N° 001			
ARTÍCULO: PUERTA BATIENTE 2x1m				FECHA DE INICIO: 03/01/2013			
CANTIDAD: 10				FECHA DE ENTREGA: 29/01/2013			
MATERIALES DIRECTOS		MANO DE OBRA DIRECTA				COSTOS INDIRECTOS DE FABRICACIÓN	
FECHA	VALOR	FECHA	N° HRS	V. HR	VALOR	FECHA	VALOR
03/01/2013	1064,01	08/01/2013	320	2,46	786,41	08/01/2013	424,41
						RESUMEN:	
						MPD	1064,01
						MOD	786,41
						CIF	424,41
						COSTO DE FABRICACIÓN	2274,83
						PRECIO DE VENTA	350,00
						COSTO UNITARIO	227,48
						UTILIDAD BRUTA	122,52

I - M - C							
HOJA DE COSTOS N° 002							
CLIENTE: Varios				ORDEN DE PRODUCCIÓN: N° 002			
ARTÍCULO: PANELES CUADROS DIAMANTE TRADIC. 0,54x1m				FECHA DE INICIO: 03/01/2013			
CANTIDAD: 1750				FECHA DE ENTREGA: 16/01/2013			
MATERIALES DIRECTOS		MANO DE OBRA DIRECTA				COSTOS INDIRECTOS DE FABRICACIÓN	
FECHA	VALOR	FECHA	N° HRS	V. HR	VALOR	FECHA	VALOR
04/01/2013	6681,68	07/01/2013	175	2,46	430,07	07/01/2013	243,47
						RESUMEN:	
						MPD	6681,68
						MOD	430,07
						CIF	243,47
						COSTO DE FABRICACIÓN	7355,22
						PRECIO DE VENTA	6,70
						COSTO UNITARIO	4,20
						UTILIDAD BRUTA	2,50

I - M - C**HOJA DE COSTOS N° 003**

CLIENTE: Varios

ORDEN DE PRODUCCIÓN: N° 003

ARTÍCULO: PANELES CUADROS EP. DIAMANTE 0,54x1m

FECHA DE INICIO: 03/01/2013

CANTIDAD: 2300

FECHA DE ENTREGA: 23/01/2013

MATERIALES DIRECTOS		MANO DE OBRA DIRECTA				COSTOS INDIRECTOS DE FABRICACIÓN	
FECHA	VALOR	FECHA	N° HRS	V. HR	VALOR	FECHA	VALOR
04/01/2013	8781,63	07/01/2013	230	2,46	565,24	07/01/2013	320,00
						RESUMEN:	
						MPD	8781,63
						MOD	565,24
						CIF	320,00
						COSTO DE FABRICACIÓN	9666,86
						PRECIO DE VENTA	6,56
						COSTO UNITARIO	4,20
						UTILIDAD BRUTA	2,36

I - M - C**HOJA DE COSTOS N° 004**

CLIENTE: Varios

ORDEN DE PRODUCCIÓN: N° 004

ARTÍCULO: PANELES EXP. FLOR 0,27x1,04m

FECHA DE INICIO: 17/01/2013

CANTIDAD: 1450

FECHA DE ENTREGA: 25/01/2013

MATERIALES DIRECTOS		MANO DE OBRA DIRECTA				COSTOS INDIRECTOS DE FABRICACIÓN	
FECHA	VALOR	FECHA	N° HRS	V. HR	VALOR	FECHA	VALOR
07/01/2013	2852,01	08/01/2013	145	2,46	356,34	08/01/2013	201,74
						RESUMEN:	
						MPD	2852,01
						MOD	356,34
						CIF	201,74
						COSTO DE FABRICACIÓN	3410,08
						PRECIO DE VENTA	6,78
						COSTO UNITARIO	2,35
						UTILIDAD BRUTA	4,43

I - M - C**HOJA DE COSTOS N° 005**

CLIENTE: Varios **ORDEN DE PRODUCCIÓN:** N° 005
ARTÍCULO: PANELES CUADROS TRADICIONAL 0,54x1m **FECHA DE INICIO:** 24/01/2013
CANTIDAD: 900 **FECHA DE ENTREGA:** 31/01/2013

MATERIALES DIRECTOS		MANO DE OBRA DIRECTA				COSTOS INDIRECTOS DE FABRICACIÓN	
FECHA	VALOR	FECHA	N° HRS	V. HR	VALOR	FECHA	VALOR
24/01/2013	3436,29	31/01/2013	90	2,46	221,18	31/01/2013	125,22
						RESUMEN:	
						MPD	3436,29
						MOD	221,18
						CIF	125,22
						COSTO DE FABRICACIÓN	3782,68
						PRECIO DE VENTA	6,70
						COSTO UNITARIO	4,20
						UTILIDAD BRUTA	2,50

I - M - C**HOJA DE COSTOS N° 006**

CLIENTE: Varios **ORDEN DE PRODUCCIÓN:** N° 006
ARTÍCULO: PANELES CUADROS DIAMANTE TRADICIONAL 0,54x1m **FECHA DE INICIO:** 04/02/2013
CANTIDAD: 1600 **FECHA DE ENTREGA:** 15/02/2013

MATERIALES DIRECTOS		MANO DE OBRA DIRECTA				COSTOS INDIRECTOS DE FABRICACIÓN	
FECHA	VALOR	FECHA	N° HRS	V. HR	VALOR	FECHA	VALOR
23/01/2013	6108,96	23/02/2013	160	2,46	393,21	23/02/2013	353,01
						RESUMEN:	
						MPD	6108,96
						MOD	393,21
						CIF	353,01
						COSTO DE FABRICACIÓN	6855,18
						PRECIO DE VENTA	6,70
						COSTO UNITARIO	4,28
						UTILIDAD BRUTA	2,42

I - M - C**HOJA DE COSTOS N° 007**

CLIENTE: Varios **ORDEN DE PRODUCCIÓN:** N° 007
ARTÍCULO: BANDEJAS LATAS LISAS NUEVAS 0,65x0,45m **FECHA DE INICIO:** 04/02/2013
CANTIDAD: 3840 **FECHA DE ENTREGA:** 28/02/2013

MATERIALES DIRECTOS		MANO DE OBRA DIRECTA				COSTOS INDIRECTOS DE FABRICACIÓN	
FECHA	VALOR	FECHA	N° HRS	V. HR	VALOR	FECHA	VALOR
01/02/2013	34791,22	01/02/2013	640	2,46	1572,83	01/02/2013	731,97
						RESUMEN:	
						MPD	34791,22
						MOD	1572,83
						CIF	731,97
						COSTO DE FABRICACIÓN	37096,02
						PRECIO DE VENTA	12,00
						COSTO UNITARIO	9,66
						UTILIDAD BRUTA	2,34

I - M - C**HOJA DE COSTOS N° 008**

CLIENTE: Varios **ORDEN DE PRODUCCIÓN:** N° 008
ARTÍCULO: PANELES CUADROS EP. DIAMANTE 0,54x1m **FECHA DE INICIO:** 15/02/2013
CANTIDAD: 1600 **FECHA DE ENTREGA:** 28/02/2013

MATERIALES DIRECTOS		MANO DE OBRA DIRECTA				COSTOS INDIRECTOS DE FABRICACIÓN	
FECHA	VALOR	FECHA	N° HRS	V. HR	VALOR	FECHA	VALOR
24/02/2013	6108,96	25/02/2013	160	2,46	393,21	25/02/2013	353,01
						RESUMEN:	
						MPD	6108,96
						MOD	393,21
						CIF	353,01
						COSTO DE FABRICACIÓN	6855,18
						PRECIO DE VENTA	6,56
						COSTO UNITARIO	4,28
						UTILIDAD BRUTA	2,28

I - M - C**HOJA DE COSTOS N° 009**

CLIENTE: Varios

ORDEN DE PRODUCCIÓN: N° 009

ARTÍCULO: BANDEJAS LATAS LISAS NUEVAS 0,65x0,45m

FECHA DE INICIO: 04/03/2013

CANTIDAD: 1920

FECHA DE ENTREGA: 29/03/2013

MATERIALES DIRECTOS		MANO DE OBRA DIRECTA				COSTOS INDIRECTOS DE FABRICACIÓN	
FECHA	VALOR	FECHA	N° HRS	V. HR	VALOR	FECHA	VALOR
07/03/2013	17395,61	29/03/2013	320	2,46	786,41	29/03/2013	512,37
						RESUMEN:	
						MPD	17395,61
						MOD	786,41
						CIF	512,37
						COSTO DE FABRICACIÓN	18694,40
						PRECIO DE VENTA	12,00
						COSTO UNITARIO	9,74
						UTILIDAD BRUTA	2,26

I - M - C**HOJA DE COSTOS N° 010**

CLIENTE: Varios

ORDEN DE PRODUCCIÓN: N° 010

ARTÍCULO: PANELES CUADROS DIAMANTE TRADICIONAL 0,54x1m

FECHA DE INICIO: 04/03/2013

CANTIDAD: 1200

FECHA DE ENTREGA: 13/03/2013

MATERIALES DIRECTOS		MANO DE OBRA DIRECTA				COSTOS INDIRECTOS DE FABRICACIÓN	
FECHA	VALOR	FECHA	N° HRS	V. HR	VALOR	FECHA	VALOR
13/03/2013	4582,24	13/03/2013	120	2,46	294,91	13/03/2013	166,95
						RESUMEN:	
						MPD	4582,24
						MOD	294,91
						CIF	166,95
						COSTO DE FABRICACIÓN	5044,10
						PRECIO DE VENTA	6,70
						COSTO UNITARIO	4,20
						UTILIDAD BRUTA	2,50

I - M - C**HOJA DE COSTOS N° 011**

CLIENTE: Varios			ORDEN DE PRODUCCIÓN: N° 011				
ARTÍCULO: PANELES CUADROS TRADICIONAL 0,54x1m			FECHA DE INICIO: 04/03/2013				
CANTIDAD: 1400			FECHA DE ENTREGA: 14/03/2013				
MATERIALES DIRECTOS		MANO DE OBRA DIRECTA				COSTOS INDIRECTOS DE FABRICACIÓN	
FECHA	VALOR	FECHA	N° HRS	V. HR	VALOR	FECHA	VALOR
19/03/2013	5345,95	19/03/2013	140	2,46	344,06	19/03/2013	194,78
						RESUMEN:	
						MPD	5345,95
						MOD	344,06
						CIF	194,78
						COSTO DE FABRICACIÓN	5884,78
						PRECIO DE VENTA	6,70
						COSTO UNITARIO	4,20
						UTILIDAD BRUTA	2,50

I - M - C**HOJA DE COSTOS N° 012**

CLIENTE: Varios			ORDEN DE PRODUCCIÓN: N° 012				
ARTÍCULO: PANELES CUADROS TRADICIONAL 0,54x1m			FECHA DE INICIO: 14/03/2013				
CANTIDAD: 800			FECHA DE ENTREGA: 20/03/2013				
MATERIALES DIRECTOS		MANO DE OBRA DIRECTA				COSTOS INDIRECTOS DE FABRICACIÓN	
FECHA	VALOR	FECHA	N° HRS	V. HR	VALOR	FECHA	VALOR
14/03/2013	3054,83	20/03/2013	80	2,46	196,60	20/03/2013	111,30
						RESUMEN:	
						MPD	3054,83
						MOD	196,60
						CIF	111,30
						COSTO DE FABRICACIÓN	3362,73
						PRECIO DE VENTA	6,70
						COSTO UNITARIO	4,20
						UTILIDAD BRUTA	2,50

I - M - C**HOJA DE COSTOS N° 013**

CLIENTE: Varios

ORDEN DE PRODUCCIÓN: N° 013

ARTÍCULO: PANELES CUADROS EP. DIAMANTE 0,54x1m

FECHA DE INICIO: 15/03/2013

CANTIDAD: 1200

FECHA DE ENTREGA: 26/03/2013

MATERIALES DIRECTOS		MANO DE OBRA DIRECTA				COSTOS INDIRECTOS DE FABRICACIÓN	
FECHA	VALOR	FECHA	N° HRS	V. HR	VALOR	FECHA	VALOR
26/03/2013	4582,24	26/03/2013	120	2,46	94,91	26/03/2013	166,95
						RESUMEN:	
						MPD	4582,24
						MOD	294,91
						CIF	166,95
						COSTO DE FABRICACIÓN	5044,10
						PRECIO DE VENTA	6,56
						COSTO UNITARIO	4,20
						UTILIDAD BRUTA	2,36

I - M - C**HOJA DE COSTOS N° 014**

CLIENTE: Varios

ORDEN DE PRODUCCIÓN: N° 014

ARTÍCULO: PANELES CUADROS DIAMANTE TRADICIONAL 0,54x1m

FECHA DE INICIO: 21/03/2013

CANTIDAD: 1200

FECHA DE ENTREGA: 29/03/2013

MATERIALES DIRECTOS		MANO DE OBRA DIRECTA				COSTOS INDIRECTOS DE FABRICACIÓN	
FECHA	VALOR	FECHA	N° HRS	V. HR	VALOR	FECHA	VALOR
19/03/2013	4582,24	29/03/2013	120	2,46	294,91	29/03/2013	166,95
						RESUMEN:	
						MPD	4582,24
						MOD	294,91
						CIF	166,95
						COSTO DE FABRICACIÓN	5044,10
						PRECIO DE VENTA	6,70
						COSTO UNITARIO	4,20
						UTILIDAD BRUTA	2,50

I - M - C**HOJA DE COSTOS N° 015**

CLIENTE: Varios

ORDEN DE PRODUCCIÓN: N° 015

ARTÍCULO: PANELES RESIDENCIAL 4 2x1mNEGRO

FECHA DE INICIO: 27/03/2013

CANTIDAD: 600

FECHA DE ENTREGA: 29/03/2013

MATERIALES DIRECTOS		MANO DE OBRA DIRECTA				COSTOS INDIRECTOS DE FABRICACIÓN	
FECHA	VALOR	FECHA	N° HRS	V. HR	VALOR	FECHA	VALOR
29/03/2013	12002,00	29/03/2013	60	2,46	147,45	29/03/2013	83,48
						RESUMEN:	
						MPD	12002,00
						MOD	147,45
						CIF	83,48
						COSTO DE FABRICACIÓN	12232,93
						PRECIO DE VENTA	24,11
						COSTO UNITARIO	20,39
						UTILIDAD BRUTA	3,72

I - M - C**HOJA DE COSTOS N° 016**

CLIENTE: Varios

ORDEN DE PRODUCCIÓN: N° 016

ARTÍCULO: PUERTA BATIENDE 2x1m

FECHA DE INICIO: 02/04/2013

CANTIDAD: 15

FECHA DE ENTREGA: 29/04/2013

MATERIALES DIRECTOS		MANO DE OBRA DIRECTA				COSTOS INDIRECTOS DE FABRICACIÓN	
FECHA	VALOR	FECHA	N° HRS	V. HR	VALOR	FECHA	VALOR
02/04/2013	1583,74	29/04/2013	480	2,46	1179,62	29/04/2013	614,02
						RESUMEN:	
						MPD	1583,74
						MOD	1179,62
						CIF	614,02
						COSTO DE FABRICACIÓN	3377,39
						PRECIO DE VENTA	350,00
						COSTO UNITARIO	225,16
						UTILIDAD BRUTA	124,84

I - M - C**HOJA DE COSTOS N° 017**

CLIENTE: Varios

ORDEN DE PRODUCCIÓN: N° 017

ARTÍCULO: BANDEJAS LATAS LISAS NUEVAS 0,65x0,45m

FECHA DE INICIO: 02/04/2013

CANTIDAD: 2880

FECHA DE ENTREGA: 29/04/2013

MATERIALES DIRECTOS		MANO DE OBRA DIRECTA				COSTOS INDIRECTOS DE FABRICACIÓN	
FECHA	VALOR	FECHA	N° HRS	V. HR	VALOR	FECHA	VALOR
02/04/2013	26093,41	29/04/2013	480	2,46	1179,62	29/04/2013	703,17
						RESUMEN:	
						MPD	26093,41
						MOD	1179,62
						CIF	703,17
						COSTO DE FABRICACIÓN	27976,20
						PRECIO DE VENTA	12,00
						COSTO UNITARIO	9,71
						UTILIDAD BRUTA	2,29

I - M - C**HOJA DE COSTOS N° 018**

CLIENTE: Varios

ORDEN DE PRODUCCIÓN: N° 018

ARTÍCULO: PANELES RESIDENCIAL 4 2x1mNEGRO

FECHA DE INICIO: 02/05/2013

CANTIDAD: 3200

FECHA DE ENTREGA: 30/05/2013

MATERIALES DIRECTOS		MANO DE OBRA DIRECTA				COSTOS INDIRECTOS DE FABRICACIÓN	
FECHA	VALOR	FECHA	N° HRS	V. HR	VALOR	FECHA	VALOR
02/05/2013	58654,58	30/05/2013	320	2,46	786,41	30/05/2013	412,27
						RESUMEN:	
						MPD	58654,58
						MOD	786,41
						CIF	412,27
						COSTO DE FABRICACIÓN	59853,27
						PRECIO DE VENTA	24,11
						COSTO UNITARIO	18,70
						UTILIDAD BRUTA	5,41

I - M - C**HOJA DE COSTOS N° 019**

CLIENTE: Varios

ORDEN DE PRODUCCIÓN: N° 019

ARTÍCULO: PANELES CUADROS DIAMANTE TRADICIONAL 0,54x1m

FECHA DE INICIO: 02/05/2013

CANTIDAD: 3200

FECHA DE ENTREGA: 30/05/2013

MATERIALES DIRECTOS		MANO DE OBRA DIRECTA				COSTOS INDIRECTOS DE FABRICACIÓN	
FECHA	VALOR	FECHA	N° HRS	V. HR	VALOR	FECHA	VALOR
30/05/2013	12219,31	30/05/2013	320	2,46	786,41	30/05/2013	412,27
						RESUMEN:	
						MPD	12219,31
						MOD	786,41
						CIF	412,27
						COSTO DE FABRICACIÓN	13418,00
						PRECIO DE VENTA	6,70
						COSTO UNITARIO	4,19
						UTILIDAD BRUTA	2,51

I - M - C**HOJA DE COSTOS N° 020**

CLIENTE: Varios

ORDEN DE PRODUCCIÓN: N° 020

ARTÍCULO: PANELES EXP. FLOR 0,27x1,04m

FECHA DE INICIO: 02/05/2013

CANTIDAD: 3200

FECHA DE ENTREGA: 30/05/2013

MATERIALES DIRECTOS		MANO DE OBRA DIRECTA				COSTOS INDIRECTOS DE FABRICACIÓN	
FECHA	VALOR	FECHA	N° HRS	V. HR	VALOR	FECHA	VALOR
07/01/2013	6294,80	08/01/2013	320	2,46	786,41	08/01/2013	412,27
						RESUMEN:	
						MPD	6294,80
						MOD	786,41
						CIF	412,27
						COSTO DE FABRICACIÓN	7493,48
						PRECIO DE VENTA	6,78
						COSTO UNITARIO	2,34
						UTILIDAD BRUTA	4,44

I - M - C**HOJA DE COSTOS N° 021**

CLIENTE: Sra. Guamán María

ORDEN DE PRODUCCIÓN: N° 021

ARTÍCULO: PUERTA BATIENTE 2x1m

FECHA DE INICIO: 03/06/2013

CANTIDAD: 10

FECHA DE ENTREGA: 28/06/2013

MATERIALES DIRECTOS		MANO DE OBRA DIRECTA				COSTOS INDIRECTOS DE FABRICACIÓN	
FECHA	VALOR	FECHA	N° HRS	V. HR	VALOR	FECHA	VALOR
10/01/2013	1050,03	18/01/2013	320	2,46	786,41	18/01/2013	428,77
						RESUMEN:	
						MPD	1050,03
						MOD	786,41
						CIF	428,77
						COSTO DE FABRICACIÓN	2265,22
						PRECIO DE VENTA	350,00
						COSTO UNITARIO	226,52
						UTILIDAD BRUTA	123,48

I - M - C**HOJA DE COSTOS N° 022**

CLIENTE: Varios

ORDEN DE PRODUCCIÓN: N° 022

ARTÍCULO: PANELES CUADROS EP. DIAMANTE 0,54x1m

FECHA DE INICIO: 03/06/2013

CANTIDAD: 3200

FECHA DE ENTREGA: 28/06/2013

MATERIALES DIRECTOS		MANO DE OBRA DIRECTA				COSTOS INDIRECTOS DE FABRICACIÓN	
FECHA	VALOR	FECHA	N° HRS	V. HR	VALOR	FECHA	VALOR
24/02/2013	12219,31	25/02/2013	320	2,46	786,41	25/02/2013	445,21
						RESUMEN:	
						MPD	12219,31
						MOD	786,41
						CIF	445,21
						COSTO DE FABRICACIÓN	13450,94
						PRECIO DE VENTA	6,56
						COSTO UNITARIO	4,20
						UTILIDAD BRUTA	2,36

I - M - C**HOJA DE COSTOS N° 023****CLIENTE:** Varios**ORDEN DE PRODUCCIÓN:** N° 023**ARTÍCULO:** PANELES CUADROS TRADICIONAL 0,54x1m**FECHA DE INICIO:** 03/06/2013**CANTIDAD:** 3200**FECHA DE ENTREGA:** 28/06/2013

MATERIALES DIRECTOS		MANO DE OBRA DIRECTA				COSTOS INDIRECTOS DE FABRICACIÓN	
FECHA	VALOR	FECHA	N° HRS	V. HR	VALOR	FECHA	VALOR
19/03/2013	12219,31	19/03/2013	320	2,46	786,41	19/03/2013	445,21
						RESUMEN:	
						MPD	12219,31
						MOD	786,41
						CIF	445,21
						COSTO DE FABRICACIÓN	13450,94
						PRECIO DE VENTA	6,70
						COSTO UNITARIO	4,20
						UTILIDAD BRUTA	2,50

KÁRDEX
DE
PRODUCTOS
TERMINADOS

3.5.19 Kárdex de Productos Terminados

I - M - C										
TARJETA DE CONTROL DE EXISTENCIAS - PRODUCTOS TERMINADOS										
ARTÍCULO: PANELES CUADROS DIAMANTE TRADICIONAL 0,54x1m						MÉTODO DE VALORACIÓN: Promedio Ponderado				
CÓDIGO: 1008						UNIDAD DE MEDIDA: Unidades				
FECHA	DETALLE	ENTRADAS			SALIDAS			EXISTENCIAS		
		CANT.	P/U	TOTAL	CANT.	P/U	TOTAL	CANT.	P/U	TOTAL
01/01/2013	Saldo Inicial							2000	3,717	7434,00
02/01/2013	P/r. Venta al costo S/F # 20494				50	3,717	185,85	1950	3,717	7248,15
16/01/2013	O.P. # 002	1750	4,20	7355,22				3700	3,947	14603,37
17/01/2013	P/r. Venta al costo S/F # 20551				700	3,947	2762,80	3000	3,947	11840,57
18/01/2013	P/r. Venta al costo S/F # 20555				300	3,947	1184,06	2700	3,947	10656,51
21/01/2013	P/r. Venta al costo S/F # 20557				100	3,947	394,69	2600	3,947	10261,83
22/01/2013	P/r. Venta al costo S/F # 20559				30	3,947	118,41	2570	3,947	10143,42
22/01/2013	P/r. Venta al costo S/F # 20560				30	3,947	118,41	2540	3,947	10025,02
23/01/2013	P/r. Venta al costo S/F # 20714				34	3,947	134,19	2506	3,947	9890,82
30/01/2013	P/r. Venta al costo S/F # 20782				50	3,947	197,34	2456	3,947	9693,48
31/01/2013	P/r. Venta al costo S/F # 20789				10	3,947	39,47	2446	3,947	9654,01
05/02/2013	P/r. Venta al costo S/F # 20830				20	3,947	78,94	2426	3,947	9575,07
06/02/2013	P/r. Venta al costo S/F # 20847				50	3,947	197,34	2376	3,947	9377,73
13/02/2013	P/r. Venta al costo S/F # 20899				350	3,947	1381,40	2026	3,947	7996,33
15/02/2013	O.P. # 006	1600	4,28	6855,18				3626	4,096	14851,51
21/02/2013	P/r. Venta al costo S/F # 20954				87	3,947	343,38	3539	0,000	14508,13
28/02/2013	P/r. Venta al costo S/F # 21018				1353	4,096	5541,67	2186	4,102	8966,46
13/03/2013	O.P. # 010	1200	4,20	5044,10				3386	4,138	14010,57

14/03/2013	P/r. Venta al costo S/F # 21204				547	4,138	2263,37	2839	4,138	11747,19
14/03/2013	P/r. Venta al costo S/F # 21209				380	4,138	1572,36	2459	4,138	10174,83
18/03/2013	P/r. Venta al costo S/F # 21249				482	4,138	1994,42	1977	4,138	8180,42
29/03/2013	O.P. # 014	1200	4,20	5044,10				3177	4,163	13224,52
03/04/2013	P/r. Venta al costo S/F # 21403				612	4,163	2547,50	2565	4,163	10677,02
05/04/2013	P/r. Venta al costo S/F # 21416				88	4,163	366,31	2477	4,163	10310,71
09/04/2013	P/r. Venta al costo S/F # 21451				112	4,163	466,21	2365	4,163	9844,50
19/04/2013	P/r. Venta al costo S/F # 21565				87	4,163	362,14	2278	4,163	9482,36
23/04/2013	P/r. Venta al costo S/F # 21625				85	4,163	353,82	2193	4,163	9128,54
24/04/2013	P/r. Venta al costo S/F # 21642				14	4,163	58,28	2179	4,163	9070,26
06/05/2013	P/r. Venta al costo S/F # 21753				75	4,163	312,19	2104	4,163	8758,07
13/05/2013	P/r. Venta al costo S/F # 21832				17	4,163	70,76	2087	4,163	8687,30
14/05/2013	P/r. Venta al costo S/F # 21842				10	4,163	41,63	2077	4,163	8645,68
14/05/2013	P/r. Venta al costo S/F # 21844				50	4,163	208,13	2027	4,163	8437,55
15/05/2013	P/r. Venta al costo S/F # 21856				20	4,163	83,25	2007	4,163	8354,30
15/05/2013	P/r. Venta al costo S/F # 21862				8	4,163	33,30	1999	4,163	8321,00
20/05/2013	P/r. Venta al costo S/F # 21922				10	4,163	41,63	1989	4,163	8279,37
21/05/2013	P/r. Venta al costo S/F # 21950				30	4,163	124,88	1959	4,163	8154,49
28/05/2013	P/r. Venta al costo S/F # 21997				10	4,163	41,63	1949	4,163	8112,87
30/05/2013	O.P. # 019	3200	4,19	13418,00				5149	4,182	21530,87
30/05/2013	P/r. Venta al costo S/F # 22053				20	4,163	83,25	5129	4,182	21447,62
06/06/2013	P/r. Venta al costo S/F # 22141				362	4,182	1513,75	4767	4,182	19933,86
06/06/2013	P/r. Venta al costo S/F # 22152				30	4,182	125,45	4737	4,182	19808,41
07/06/2013	P/r. Venta al costo S/F # 22209				310	4,182	1296,31	4427	4,182	18512,11
07/06/2013	P/r. Venta al costo S/F # 22211				64	4,182	267,62	4363	4,182	18244,48
12/06/2013	P/r. Venta al costo S/F # 22218				24	4,182	100,36	4339	4,182	18144,12
13/06/2013	P/r. Venta al costo S/F # 22278				250	4,182	1045,41	4089	4,182	17098,71

27/06/2013	P/r. Venta al costo S/F # 22442				30	4,182	125,45	4059	4,182	16973,26
28/06/2013	P/r. Venta al costo S/F # 22447				318	4,182	1329,76	3741	4,182	15643,50

I - M - C

TARJETA DE CONTROL DE EXISTENCIAS - PRODUCTOS TERMINADOS

ARTÍCULO: PANELES CUADROS TRADICIONAL 0,54x1m

MÉTODO DE VALORACIÓN: Promedio Ponderado

CÓDIGO: 0208

UNIDAD DE MEDIDA: Unidades

FECHA	DETALLE	ENTRADAS			SALIDAS			EXISTENCIAS		
		CANT.	P/UNIT	TOTAL	CANT.	P/UNIT	TOTAL	CANT.	P/UNIT	TOTAL
01/01/2013	Saldo Inicial							120	3,937	472,44
02/01/2013	P/r. Venta al costo S/F # 20494				70	3,937	275,59	50	3,937	196,85
07/01/2013	P/r. Venta al costo S/F # 20546				10	3,937	39,37	40	3,937	157,48
07/01/2013	P/r. Venta al costo S/F # 20547				20	3,937	78,74	20	3,937	78,74
08/01/2013	P/r. Venta al costo S/F # 20550				20	3,937	78,74	0	0,000	0,00
31/01/2013	O.P. # 005	900	4,20	3782,68				900	4,203	3782,68
19/02/2013	P/r. Venta al costo S/F # 20937				460	4,203	1933,37	440	4,203	1849,31
19/02/2013	P/r. Venta al costo S/F # 20939				70	4,203	294,21	370	4,203	1555,10
04/03/2013	P/r. Venta al costo S/F # 21064				86	4,203	361,46	284	4,203	1193,65
07/03/2013	P/r. Venta al costo S/F # 21111				200	4,203	840,60	84	4,203	353,05
14/03/2013	O.P. # 011	1400	4,20	5884,78				1484	4,203	6237,84
15/03/2013	P/r. Venta al costo S/F # 21212				820	4,203	3446,78	664	4,203	2791,05
20/03/2013	O.P. # 012	800	4,20	3362,73				1464	4,203	6153,79
22/03/2013	P/r. Venta al costo S/F # 21293				32	4,203	134,51	1432	4,203	6019,28
10/04/2013	P/r. Venta al costo S/F # 21493				42	4,203	176,54	1390	4,203	5842,74
17/04/2013	P/r. Venta al costo S/F # 21559				70	4,203	294,24	1320	4,203	5548,50

24/04/2013	P/r. Venta al costo S/F # 21642				375	4,203	1576,28	945	4,203	3972,22
26/04/2013	P/r. Venta al costo S/F # 21683				45	4,203	189,15	900	4,203	3783,07
15/05/2013	P/r. Venta al costo S/F # 21856				115	4,203	483,39	785	4,203	3299,67
27/05/2013	P/r. Venta al costo S/F # 21991				8	4,203	33,63	777	4,203	3266,05
30/05/2013	P/r. Venta al costo S/F # 22053				52	4,203	218,58	725	4,203	3047,47
11/06/2013	P/r. Venta al costo S/F # 22212				73	4,203	306,85	652	4,203	2740,62
27/06/2013	P/r. Venta al costo S/F # 22442				20	4,203	84,07	632	4,203	2656,55
28/06/2013	O.P. # 023	3200	4,20	13450,94				3832	4,203	16107,49
28/06/2013	P/r. Venta al costo S/F # 22447				445	4,203	1870,52	3387	4,203	14236,97

I - M - C

TARJETA DE CONTROL DE EXISTENCIAS - PRODUCTOS TERMINADOS

ARTÍCULO: PANELES CUADROS EP. DIAMANTE 0,54x1m

MÉTODO DE VALORACIÓN: Promedio Ponderado

CÓDIGO: 5408

UNIDAD DE MEDIDA: Unidades

FECHA	DETALLE	ENTRADAS			SALIDAS			EXISTENCIAS		
		CANT.	P/UNIT	TOTAL	CANT.	P/UNIT	TOTAL	CANT.	P/UNIT	TOTAL
01/01/2013	Saldo Inicial							10	3,777	37,77
23/01/2013	O.P. # 003	2300	4,20	9666,86				2310	4,201	9704,63
23/01/2013	P/r. Venta al costo S/F # 20562				1200	4,201	5041,37	1110	4,201	4663,26
23/01/2013	P/r. Venta al costo S/F # 20564				750	4,201	3150,85	360	4,201	1512,41
24/01/2013	P/r. Venta al costo S/F # 20716				70	4,201	294,08	290	4,201	1218,33
24/01/2013	P/r. Venta al costo S/F # 20718				20	4,201	84,02	270	4,201	1134,31
30/01/2013	P/r. Venta al costo S/F # 20785				15	4,201	63,02	255	4,201	1071,29
13/02/2013	P/r. Venta al costo S/F # 20900				180	4,201	756,20	75	4,201	315,09
19/02/2013	P/r. Venta al costo S/F # 20939				50	4,201	210,06	25	4,201	105,03
19/02/2013	P/r. Venta al costo S/F # 20942				15	4,201	63,02	10	4,201	42,01

21/02/2013	P/r. Venta al costo S/F # 20957				10	4,201	42,01	0	0,000	0,00
28/02/2013	O.P. # 008	1600	4,28	6855,18				1600	4,284	6855,18
28/02/2013	P/r. Venta al costo S/F # 21032				71	4,284	304,20	1529	4,284	6550,98
07/03/2013	P/r. Venta al costo S/F # 21113				29	4,284	124,25	1500	4,284	6426,73
11/03/2013	P/r. Venta al costo S/F # 21143				34	4,284	145,67	1466	4,284	6281,06
12/03/2013	P/r. Venta al costo S/F # 21168				863	4,284	3697,51	603	4,284	2583,55
14/03/2013	P/r. Venta al costo S/F # 21204				520	4,284	2227,93	83	4,284	355,61
18/03/2013	P/r. Venta al costo S/F # 21253				33	4,284	141,39	50	4,284	214,22
26/03/2013	O.P. # 013	1200	4,20	5044,10				1250	4,207	5258,33
25/03/2013	P/r. Venta al costo S/F # 21318				38	4,207	159,85	1212	4,207	5098,47
03/04/2013	P/r. Venta al costo S/F # 21403				870	4,207	3659,79	342	4,207	1438,68
05/04/2013	P/r. Venta al costo S/F # 21416				42	4,207	176,68	300	4,207	1262,00
10/04/2013	P/r. Venta al costo S/F # 21495				50	4,207	210,33	250	4,207	1051,67
17/04/2013	P/r. Venta al costo S/F # 21559				55	4,207	231,37	195	4,207	820,30
24/04/2013	P/r. Venta al costo S/F # 21642				65	4,207	273,43	130	4,207	546,87
06/05/2013	P/r. Venta al costo S/F #21755				12	4,207	50,48	118	4,207	496,39
07/05/2013	P/r. Venta al costo S/F # 21759				20	4,207	84,13	98	4,207	412,25
13/05/2013	P/r. Venta al costo S/F # 21834				25	4,207	105,17	73	4,207	307,09
14/05/2013	P/r. Venta al costo S/F # 21842				10	4,207	42,07	63	4,207	265,02
15/05/2013	P/r. Venta al costo S/F # 21856				20	4,207	84,13	43	4,207	180,89
17/05/2013	P/r. Venta al costo S/F # 21896				20	4,207	84,13	23	4,207	96,75
20/05/2013	P/r. Venta al costo S/F # 21922				10	4,207	42,07	13	4,207	54,69
20/05/2013	P/r. Venta al costo S/F # 21932				3	4,207	12,62	10	4,207	42,07
30/05/2013	P/r. Venta al costo S/F # 22053				10	4,207	42,07	0	0,000	0,00
28/06/2013	O.P. # 022	3200	4,20	13450,94				3200	4,203	13450,94

I - M - C**TARJETA DE CONTROL DE EXISTENCIAS - PRODUCTOS TERMINADOS****ARTÍCULO:** PANELES RESIDENCIAL 4 2x1mNEGRO**MÉTODO DE VALORACIÓN:** Promedio Ponderado**CÓDIGO:** 12027**UNIDAD DE MEDIDA:** Unidades

FECHA	DETALLE	ENTRADAS			SALIDAS			EXISTENCIAS		
		CANT.	P/UNIT	TOTAL	CANT.	P/UNIT	TOTAL	CANT.	P/UNIT	TOTAL
01/01/2013	Saldo Inicial							62	18,762	1163,24
07/01/2013	P/r. Venta al costo S/F # 20549				10	18,762	187,62	52	18,762	975,62
17/01/2013	P/r. Venta al costo S/F # 20553				50	18,762	938,10	2	18,762	37,52
29/03/2013	O.P. # 015	600	20,39	12232,93				602	20,383	12270,45
16/04/2013	P/r. Venta al costo S/F # 21545				310	20,383	6318,67	292	20,383	5951,78
25/04/2013	P/r. Venta al costo S/F # 21660				25	20,383	509,57	267	20,383	5442,21
26/04/2013	P/r. Venta al costo S/F # 21685				32	20,383	652,25	235	20,383	4789,96
06/05/2013	P/r. Venta al costo S/F # 21753				97	20,383	1977,13	138	20,383	2812,83
16/05/2013	P/r. Venta al costo S/F # 21890				104	20,383	2119,81	34	20,383	693,02
24/05/2013	P/r. Venta al costo S/F # 21981				22	20,383	448,42	12	20,383	244,59
30/05/2013	O.P. # 018	3200	18,70	59853,27				3212	18,710	60097,87
30/05/2013	P/r. Venta al costo S/F # 22063				17	20,383	346,51	3195	18,702	59751,36
31/05/2013	P/r. Venta al costo S/F # 22081				25	18,702	467,54	3170	18,702	59283,82
06/06/2013	P/r. Venta al costo S/F # 22205				370	18,702	6919,56	2800	18,702	52364,26
17/06/2013	P/r. Venta al costo S/F # 22317				15	18,702	280,52	2785	18,702	52083,73

I - M - C**TARJETA DE CONTROL DE EXISTENCIAS - PRODUCTOS TERMINADOS**

ARTÍCULO: PANELES EXP. FLOR 0,27x1,04m
CÓDIGO: 7404

MÉTODO DE VALORACIÓN: Promedio Ponderado
UNIDAD DE MEDIDA: Unidades

FECHA	DETALLE	ENTRADAS			SALIDAS			EXISTENCIAS		
		CANT.	P/UNIT	TOTAL	CANT.	P/UNIT	TOTAL	CANT.	P/UNIT	TOTAL
01/01/2013	Saldo Inicial							40	2,029	81,16
02/01/2013	P/r. Venta al costo S/F # 20496				30	2,029	60,87	10	2,029	20,29
25/01/2013	O.P. # 004	1450	2,35	3410,08				1460	2,350	3430,37
25/01/2013	P/r. Venta al costo S/F # 20720				120	2,350	281,95	1340	2,350	3148,43
25/01/2013	P/r. Venta al costo S/F # 20722				50	2,350	117,48	1290	2,350	3030,95
28/01/2013	P/r. Venta al costo S/F # 20724				100	2,350	234,96	1190	2,350	2795,99
06/02/2013	P/r. Venta al costo S/F # 20897				200	2,350	469,91	990	2,350	2326,08
19/02/2013	P/r. Venta al costo S/F # 20937				460	2,350	1080,80	530	2,350	1245,27
18/03/2013	P/r. Venta al costo S/F # 21255				42	2,350	98,68	488	2,350	1146,59
03/04/2013	P/r. Venta al costo S/F # 21401				65	2,350	152,72	423	2,350	993,87
22/04/2013	P/r. Venta al costo S/F # 21569				415	2,350	975,07	8	2,350	18,80
23/04/2013	P/r. Venta al costo S/F # 21623				8	2,350	18,80	0	0,000	0,00
30/05/2013	O.P. # 020	3200	2,34	7493,48				3200	2,342	7493,48
13/06/2013	P/r. Venta al costo S/F # 22278				250	2,342	585,43	2950	2,342	6908,06
14/06/2013	P/r. Venta al costo S/F # 22291				105	2,342	245,88	2845	2,342	6662,18
17/06/2013	P/r. Venta al costo S/F # 22314				25	2,342	58,54	2820	2,342	6603,63
24/06/2013	P/r. Venta al costo S/F # 22384				10	2,342	23,42	2810	2,342	6580,22

I - M - C**TARJETA DE CONTROL DE EXISTENCIAS - PRODUCTOS TERMINADOS**

ARTÍCULO: BANDEJAS DE LATAS LISAS NUEVAS 0,65x0,45m

MÉTODO DE VALORACIÓN: Promedio Ponderado

CÓDIGO: 32142

UNIDAD DE MEDIDA: Unidades

FECHA	DETALLE	ENTRADAS			SALIDAS			EXISTENCIAS		
		CANT.	P/UNIT	TOTAL	CANT.	P/UNIT	TOTAL	CANT.	P/UNIT	TOTAL
28/02/2013	O.P. # 007	3840	9,66	37096,02				3840	9,660	37096,02
28/02/2013	P/r. Venta al costo S/F # 21034				960	9,660	9274,00	2880	9,660	27822,01
08/03/2013	P/r. Venta al costo S/F # 21114				2585	9,737	25169,28	295	8,992	2652,74
19/03/2013	P/r. Venta al costo S/F # 21257				110	8,992	989,16	185	8,992	1663,58
21/03/2013	P/r. Venta al costo S/F # 21259				143	8,992	1285,90	42	8,992	377,68
28/03/2013	P/r. Venta al costo S/F # 21320				42	8,992	377,68	0	0,000	0,00
29/03/2013	O.P. # 009	1920	9,74	18694,40				1920	9,737	18694,40
01/04/2013	P/r. Venta al costo S/F # 21321				40	9,737	389,47	1880	9,737	18304,93
03/04/2013	P/r. Venta al costo S/F # 21405				40	9,737	389,47	1840	9,737	17915,46
04/04/2013	P/r. Venta al costo S/F # 21407				53	9,737	516,04	1787	9,737	17399,42
05/04/2013	P/r. Venta al costo S/F # 21418				100	9,737	973,67	1687	9,737	16425,75
08/04/2013	P/r. Venta al costo S/F # 21420				20	9,737	194,73	1667	9,737	16231,02
13/04/2013	P/r. Venta al costo S/F # 21497				45	9,737	438,15	1622	9,737	15792,87
17/04/2013	P/r. Venta al costo S/F # 21561				100	9,737	973,67	1522	9,737	14819,20
18/04/2013	P/r. Venta al costo S/F # 21563				96	9,737	934,72	1426	9,737	13884,48
20/04/2013	P/r. Venta al costo S/F # 21567				150	9,737	1460,50	1276	9,737	12423,98
24/04/2013	P/r. Venta al costo S/F # 21651				49	9,737	477,10	1227	9,737	11946,89
26/04/2013	P/r. Venta al costo S/F # 21687				50	9,737	486,83	1177	9,737	11460,05
29/04/2013	P/r. Venta al costo S/F # 21689				110	9,737	1071,03	1067	9,737	10389,02
29/04/2013	O.P. # 017	2880	9,71	27976,20				3947	9,720	38365,23

06/05/2013	P/r. Venta al costo S/F # 21757				160	9,720	1555,22	3787	9,720	36810,01
07/05/2013	P/r. Venta al costo S/F # 21761				20	9,720	194,40	3767	9,720	36615,61
09/05/2013	P/r. Venta al costo S/F # 21766				200	9,720	1944,02	3567	9,720	34671,59
10/05/2013	P/r. Venta al costo S/F # 21767				110	9,720	1069,21	3457	9,720	33602,38
13/05/2013	P/r. Venta al costo S/F # 21836				42	9,720	408,24	3415	9,720	33194,13
13/05/2013	P/r. Venta al costo S/F # 21838				26	9,720	252,72	3389	9,720	32941,41
15/05/2013	P/r. Venta al costo S/F # 21868				256	9,720	2488,34	3133	9,720	30453,07
22/05/2013	P/r. Venta al costo S/F # 21952				15	9,720	145,80	3118	9,720	30307,26
29/05/2013	P/r. Venta al costo S/F # 21999				14	9,720	136,08	3104	9,720	30171,18
31/05/2013	P/r. Venta al costo S/F # 22083				17	9,720	165,24	3087	9,720	30005,94
03/06/2013	P/r. Venta al costo S/F # 22085				25	9,720	243,00	3062	9,720	29762,94
03/06/2013	P/r. Venta al costo S/F # 22087				620	9,720	6026,46	2442	9,720	23736,48
04/06/2013	P/r. Venta al costo S/F # 22089				68	9,720	660,97	2374	9,720	23075,51
06/06/2013	P/r. Venta al costo S/F # 22154				66	9,720	641,53	2308	9,720	22433,99
11/06/2013	P/r. Venta al costo S/F # 22214				104	9,720	1010,89	2204	9,720	21423,10
12/06/2013	P/r. Venta al costo S/F # 22220				523	9,720	5083,61	1681	9,720	16339,48
14/06/2013	P/r. Venta al costo S/F # 22292				200	9,720	1944,02	1481	9,720	14395,46
17/06/2013	P/r. Venta al costo S/F # 22315				200	9,720	1944,02	1281	9,720	12451,44
18/06/2013	P/r. Venta al costo S/F # 22319				250	9,720	2430,02	1031	9,720	10021,42
28/06/2013	P/r. Venta al costo S/F # 22449				76	9,720	738,73	955	9,720	9282,69

I - M - C**TARJETA DE CONTROL DE EXISTENCIAS - PRODUCTOS TERMINADOS****ARTÍCULO:** PUERTA BATIENTE 2X1m**MÉTODO DE VALORACIÓN:** Promedio Ponderado**CÓDIGO:** 19903**UNIDAD DE MEDIDA:** Unidades

FECHA	DETALLE	ENTRADAS			SALIDAS			EXISTENCIAS		
		CANT.	P/UNIT	TOTAL	CANT.	P/UNIT	TOTAL	CANT.	P/UNIT	TOTAL
01/01/2013	Saldo Inicial							3	161,890	485,67
29/01/2013	O.P. # 001	10	227,48	2274,83				13	212,346	2760,50
30/01/2013	P/r. Venta al costo S/F # 20726				5	212,346	1061,73	8	212,346	1698,77
31/01/2013	P/r. Venta al costo S/F # 20787				5	212,346	1061,73	3	212,346	637,04
14/02/2013	P/r. Venta al costo S/F # 20902				3	212,346	637,04	0	0,000	0,00
29/04/2013	O.P. # 016	15	225,16	3377,39				15	225,159	3377,39
18/05/2013	P/r. Venta al costo S/F # 21898				6	225,159	1350,95	9	225,159	2026,43
06/06/2013	P/r. Venta al costo S/F # 22207				2	225,159	450,32	7	225,159	1576,11
16/06/2013	P/r. Venta al costo S/F # 22294				7	225,159	1576,11	0	0,000	0,00
28/06/2013	O.P. # 021	10	226,52	2265,22				10	226,522	2265,22
28/06/2013	P/r. Venta al costo S/F # 22451				6	226,522	1359,13	4	226,522	906,09

3.6 Conclusiones

- De acuerdo con el diagnóstico efectuado a la Industria Metálica Cotopaxi, se pudo determinar que no cuenta con un sistema de costos óptimo y adecuado, que le ayude a conocer los costos unitarios reales de los productos que en ella se fabrican y la utilidad bruta de la misma.
- La industria no cuenta con los formatos de control de costos de producción, lo cual limita el registro del procedimiento productivo; establece el precio de venta al público de forma general y empírica, además no cuenta con un manual de políticas empresariales, lo cual impide a la administración tomar decisiones adecuadas.
- Las tesisas pudieron establecer que el margen promedio de utilidad de las puertas es de 35,50% lo cual es aceptable; de los paneles es de 38,24%, y de las bandejas es de 19,50%, considerando todos los costos de fabricación, realizando el tratamiento adecuado de los costos indirectos de fabricación a través del prorrateo como son: depreciación maquinaria y herramientas; y de la planta de producción, mano de obra indirecta, energía eléctrica y materiales indirectos.
- Luego de haber aplicado el sistema de costos por órdenes de producción se ha determinado que los costos de producción varían en un promedio de 10,91% con respecto a los paneles, 91,70 % con relación a las bandejas y el 23,09% de las puertas, a diferencia de los costos de producción obtenidos por la Industria Metálica Cotopaxi, es decir sus costos son menores a los reales, ya que ellos no registran ni toman en cuenta todos los CIF para el cálculo del costo real de la producción, sin embargo si determinan una utilidad considerable.

3.7 Recomendaciones

- Proponer a la Industria Metálica Cotopaxi, que considere el diseño del sistema de costos por órdenes de producción planteado, ya que éste es el más apropiado previo estudios efectuados por las investigadoras por su entorno, características y necesidades de la industria, de manera que permita determinar costos unitarios reales de producción; además conocer a través del estado de resultados la utilidad o pérdida de las operaciones durante el ejercicio económico, para una adecuada toma de decisiones acorde a la realidad productiva y económica de la industria .

- Diseñar formatos de control de producción para la materia prima, mano de obra y CIF, que permita una coordinación óptima en el proceso productivo de la industria; y elaborar políticas empresariales de acuerdo a los requerimientos de la industria para poder desempeñar funciones y actividades en cada uno de los departamentos que tiene la empresa.

- Realizar el tratamiento adecuado de los elementos de costos, especialmente el prorrateo de los costos indirectos de fabricación como: depreciación maquinaria y herramientas; y de la planta de producción, mano de obra indirecta, energía eléctrica y materiales indirectos de acuerdo al número de unidades producidas y tipo de producto, que permita establecer un margen de utilidad considerable.

- Registrar todos los costos indirectos de fabricación incurridos en la producción mediante la aplicación del sistema de costos por órdenes de producción y procedimientos técnicos diseñados, puesto que existió variaciones con relación a los costos de producción establecidos entre las tesis y la industria.

3.8 Referencias Bibliográficas

3.8.1 Básica o Consultada

ESTUPIÑÁN GAITÁN, Rodrigo. Estados financieros básicos bajo NIC/NIIF. 1ª ed. Bogotá-Colombia: Ecoe Ediciones, 2008. ISBN: 978-958-648-571-5.

BRAVO VALDIVIESO, Mercedes. Contabilidad General. 10ª ed. Quito-Ecuador: Editora Escobar impresores, 2011. ISBN: 978-9942-01-071-1.

MANTILLA B, Pedro. ESTÁNDARES/ Normas Internacionales de Información Financiera (NIIF). 3ª ed. Bogotá-Colombia: Ecoe Ediciones Ltda., 2012. ISBN: 978-958-648-771-9.

SINISTERRA VALENCIA, Gonzalo. Contabilidad de Costos. 1ª ed. Bogotá-Colombia: Ecoe Ediciones, 2006. 424p. ISBN: 978-958-648-422-0.

ZAPATA SÁNCHEZ, Pedro. Contabilidad de Costos Herramienta para la toma de decisiones. 1ª ed. Bogotá-Colombia: McGraw/Hill Interamericana Editores, 2007. ISBN: 978-958-410-377-2.

ZAPATA SÁNCHEZ, Pedro. Contabilidad General Con base en las Normas Internacionales de Información Financiera (NIIF). 7ª ed. Bogotá-Colombia: McGraw/Hill Educación, 2011. ISBN: 978-958-41-0420-5.

3.8.2 Bibliografía Citada

AMARO, Raimundo. Gestión Financiera y Administrativa. Editorial MG Graw – Hill; Limusa, 1998, ISBN 978-9681-81-4021 Cuarta Edición. p. 56.

BRAVO VALDIVIESO, Mercedes; UBIDIA TAPIA Carmita. Contabilidad de Costos. 2da ed. Quito – Ecuador, 2009, ISBN 978-9978-45-489-5. p.123.

CASA TOAPANTA, Adriana del Pilar y CURAY PÉREZ, Mayra Elizabeth. Implementación de un sistema de costos por órdenes de producción para la fábrica embutidos Don Jorge de la ciudad de Latacunga, Tesis de Grado, Universidad Técnica de Cotopaxi, Latacunga – Ecuador, 2009. p.88.

CASTRO MALDONADO, Jenny Maricela y PRUNA GONZÁLES, María Verónica. Implementación de un sistema de costos por órdenes de producción para la empresa Rhino's Sport en la provincia de Cotopaxi - ciudad Latacunga, Tesis de Grado, Universidad Técnica de Cotopaxi, Latacunga – Ecuador, 2009. p.75.

CULTURAL S.A.; Diccionario de Contabilidad y Finanzas; Primera Edición; España; Editorial Brosmac; 2002; ISBN: 84-8055-254-9. p. 113.

HURTADO CUARTAS, Darío. Principios de Administración. 1ª ed. Medellín – Colombia. Fondo editorial ITM, 2008. ISBN: 978-958-98314-2-1. p. 47.

LÓPEZ, José; Diccionario Contable; Tercera Edición; México; Editorial Thomson; 2004; ISBN: 970-686-244-7. p. 47.

NARANJO SALGERO, Marcelo; NARANJO SALGERO Joselito. Contabilidad Comercial y de Servicios. 12ª ed. Quito-Ecuador: Imprenta Don Bosco, 2006. ISBN: 9978-44-225-3. p. 11.

RAMÍREZ PADILLA, David Noel. Contabilidad Administrativa. 7ª ed. México D.F: McGraw/Hill Interamericana Editores, 2005. ISBN: 970-10-3393-0. p. 35.

SARMIENTO, Rubén. Contabilidad de Costos. 1ª ed. Quito-Ecuador: Editorial Voluntad, 2005. ISBN: 9978-44-658-3. p. 1, 12, 89.

ZAPATA, Pedro; Contabilidad General; Sexta Edición; Colombia; Editorial McGraw Hill; 2008; ISBN-10: 970-106-787-8. p. 5.

ZAPATA SÁNCHEZ, Pedro. Contabilidad de Costos Herramienta para la toma de decisiones. 1ª ed. Bogotá-Colombia: McGraw/Hill Interamericana Editores, 2007. 495 p. ISBN: 978-958-410-377-2. p. 60.

3.8.3 Bibliografía Virtual

NUNES, Paulo. Ciencias Económicas y Comerciales. [En línea]. Ecuador. Gestión Financiera, 2008 [ref. 04 Enero 2013]. Disponible en la web: <<<http://www.knoow.net/es/cieeconcom/gestion/gestionfinanciera.htm>>>.

SÚAREZ Salazar, Carlos, Administración de Empresas Constructoras, 2ª.ed., México: Limusa, editorial Limusa, S.A., 2005, ISBN: 968-18-1189-5, pág. 336. [En línea][Ref. 10 de diciembre 2012]. Disponible en la web: <<<http://books.google.com.ec/books?id=jJUBtldmgWUC&printsec=frontcover&dq=administracion+de+empresas&hl=es&sa=X&ei=zS7GUOvINqagywHBnYGYCA&ved=0CDcQ6AEwAQ>>>.

Disponible en la web:

<<http://www.educarchile.cl/UserFiles/P0029/File/Objetos_Didacticos/SAC_08/Recursos_relacionados/Manual_de_contabilidad_PYMES.pdf,10-12-2012,13.30pm>>.

Disponible en web:

<<file:///C:/Users/PC_07/Downloads/Ley%20de%20Regimen%20Tributario%20Interno%20actualizada%20a%20diciembre%202012.pdf, 24-05-2014,16:35pm>>.

Disponible en web:

<<http://www.supercias.gob.ec/bd_supercias/descargas/lotaip/14b.pdf, 24-05-2014, 17:20pm>>.

Disponible en la web:

<<<http://www.kva.com.ec/contador.php?c=1372>, 25-05-2014,09:14am>>

ANEXOS

ANEXO N°: 1

REGISTRO ÚNICO DE CONTRIBUYENTE

**REGISTRO UNICO DE CONTRIBUYENTES
PERSONAS NATURALES**

NUMERO RUC: 0500534474001
APELLIDOS Y NOMBRES: CULQUI TERAN JOSE ANIBAL
NOMBRE COMERCIAL: I.M.C. INDUSTRIA METALICA
CLASE CONTRIBUYENTE: OTROS **OBLIGADO LLEVAR CONTABILIDAD:** SI
CALIFICACIÓN ARTESANAL: NUMERO:

FEC. NACIMIENTO: 15/09/1951 **FEC. ACTUALIZACION:** 17/11/2010
FEC. INICIO ACTIVIDADES: 01/11/1983 **FEC. SUSPENSION DEFINITIVA:**
FEC. INSCRIPCIÓN: 07/05/1999 **FEC. REINICIO ACTIVIDADES:**

ACTIVIDAD ECONOMICA PRINCIPAL:

FABRICACION DE CARPINTERIA METALICA

DOMICILIO TRIBUTARIO:

Provincia: COTOPAXI Cantón: LATACUNGA Parroquia: SAN BUENAVENTURA Calle: AV. MIGUEL ITURRALDE Número: SIN Intersección: CAMINO A MULALO Referencia: A DOSCIENTOS METROS AL NORTE DEL COLEGIO 14 DE JULIO Teléfono: 032262065

DOMICILIO ESPECIAL:

OBLIGACIONES TRIBUTARIAS:

- * ANEXO DE COMPRAS Y RETENCIONES EN LA FUENTE POR OTROS CONCEPTOS
- * ANEXO RELACION DEPENDENCIA
- * DECLARACIÓN DE RETENCIONES EN LA FUENTE
- * DECLARACIÓN MENSUAL DE IVA



RECUERDE:

**SU FECHA MÁXIMO
DE PAGO ES EL:**

- Actualizar su RUC cuando se produzcan cambios en su información.
- Entregar y solicitar comprobantes de venta válidos y vigentes en todas sus transacciones.
- Declarar a tiempo sus impuestos.

DE CADA MES

FIRMA DEL CONTRIBUYENTE

SERVICIO DE RENTAS INTERNAS

Usuario: AVROMERO

Lugar de emisión: LATACUNGA/CALLE SANCHEZ

Fecha y hora: 17/11/2010

ANEXO N°: 2



**UNIVERSIDAD TÉCNICA DE COTOPAXI
UNIDAD ACADÉMICA DE CIENCIAS ADMINISTRATIVAS Y
HUMANÍSTICAS**

**ENTREVISTA DIRIGIDA A LOS PRINCIPALES FUNCIONARIOS DE
LA INDUSTRIA METÁLICA COTOPAXI (IMC)**

OBJETIVO: Diagnosticar los problemas que tiene la Industria Metálica Cotopaxi (IMC), al no contar con un sistema de costos por órdenes de producción, a través de la entrevista, para recabar la información que permita el desarrollo del tema propuesto.

Entrevista dirigida a la Administradora de la IMC

1. ¿Cuáles son las funciones que usted cumple en el área de administración?
.....
.....
2. ¿La Industria Metálica Cotopaxi cuenta con políticas que faciliten el cumplimiento de los objetivos trazados por la organización como son las políticas de compras, ventas, contables y de producción?
.....
.....
3. ¿La Industria Metálica Cotopaxi maneja algún sistema de costos que permite el control de la producción?
.....
.....
4. ¿Cree usted que la información proporcionada por el departamento de contabilidad acerca de la producción es oportuna para la toma de decisiones?
.....
.....

5. ¿Cómo Administradora cree que se debe implementar un método de control de costos para la materia prima, mano de obra y costos indirectos de fabricación?
.....
.....
6. ¿Cuál es la forma que trabaja la Industria, por pedidos o lotes de producción?
.....
.....
7. ¿La materia prima que usted adquiere es de acuerdo al pedido o en grandes cantidades?
.....
.....
8. ¿De las líneas de producción existentes en la Industria Metálica Cotopaxi que elabora, cuales son los que tiene mayor volumen de producción?
.....
.....
9. ¿Cree usted que la Industria debe aplicar el sistema de costos por órdenes de producción, que ayude a un mejor control de los costos de producción?
.....
.....

Entrevista dirigida a la Contadora de la IMC

1. ¿Cuáles son las funciones que usted realiza en el departamento de contabilidad?
.....
.....
2. ¿Para registrar las actividades productivas y movimientos económicos de la empresa, en base a qué tipo de contabilidad lo efectúa?
.....
.....
3. ¿Cuál es el sistema contable que usted utiliza para el control de la existencia de los inventarios, el sistema de cuenta múltiple o el sistema de permanencia de inventarios y como es su manejo?

-
.....
4. ¿El método que usted maneja para valorizar los inventarios de los materiales (lifo o promedio ponderado) se ajustan a los requerimientos de la empresa?
.....
.....
 5. ¿Cómo distribuye o asigna los costos indirectos de fabricación a diferentes líneas de producción (servicios básicos, sueldos administrativos y de ventas, transporte)?
.....
.....
 6. ¿La empresa cuenta con un proceso de registro contable, en el caso de presentarse artículos dañados durante el proceso productivo, indique cuál?
.....
.....
 7. ¿Usted maneja el documento de la Hoja de Costos para calcular los costos de producción?
.....
.....
 8. ¿Usted como contadora de la Industria de qué manera determina el costo real de los productos elaborados?
.....
.....
 9. ¿Cree usted que la Industria debe aplicar el sistema de costos por órdenes de producción, que ayude a un mejor control de los costos de producción?
.....
.....

Entrevista dirigida al Jefe de Producción de la IMC

1. ¿Dentro del área de producción existe algún documento que dé inicio al proceso productivo? ¿Si lo utiliza cuál es su manejo?

-
-
2. ¿Cuál es el manejo de los materiales y desperdicios utilizados en el proceso productivo?
-
-
3. ¿Usted tiene conocimiento de la cantidad exacta de la materia prima que se utilizan al momento de elaborar los productos?
-
-
4. ¿Cree usted que las maquinarias utilizadas en la producción trabajan a su máxima capacidad y el producto elaborado cumple con las características solicitadas?
-
-
5. ¿La Industria cuenta con un adecuado mantenimiento de las maquinarias?
-
-
6. ¿Cómo controla el trabajo de los empleados dentro del proceso productivo y el tiempo ocioso?

Entrevista dirigida a la Bodeguera de la IMC

1. ¿Cuáles son las funciones que usted cumple en el área de la bodega?
-
-
2. ¿Qué documento sustenta la recepción de materiales que entrega el proveedor a la empresa? y ¿Tiene el debido control de la calidad de materia prima?
-
-
3. ¿La entrega de la materia prima a las áreas de producción lo efectúa de acuerdo a un documento que sustente la transferencia?

-
.....
4. ¿Qué documento permite el control y manejo adecuado de entrada y salida de los inventarios (materiales) de bodega, que se utiliza en las diferentes líneas de producción?
.....
.....
 5. ¿Existe documentos que respalde la transferencia de materia prima a los centros productivos? ¿Cuáles son?
.....
.....
 6. ¿Cuál es el manejo de los materiales utilizados en las diferentes líneas de producción? ¿Existe desperdicios en el proceso productivo y cuál es su utilización y registro?
.....
.....
 7. ¿Cree usted que la Industria debe aplicar el sistema de costos por órdenes de producción, que ayude a un mejor control de los costos de producción?
.....
.....

ANEXO: N°: 3



UNIVERSIDAD TÉCNICA DE COTOPAXI
UNIDAD ACADÉMICA DE CIENCIAS ADMINISTRATIVAS Y
HUMANÍSTICAS
CARRERA DE COTABILIDAD Y AUDITORÍA

**ENCUESTA APLICADA A LOS TRABAJADORES, CLIENTES Y
PROVEEDORES DE LA INDUSTRIA MÉTALICA COTOPAXI (IMC)**

OBJETIVO: Diagnosticar los problemas que tiene la Industria Metálica Cotopaxi, al no contar con un sistema de costos por órdenes de producción, a través de la encuesta, para recabar información que permita el desarrollo del tema propuesto.

INSTRUCCIONES: Por favor lea detenidamente y marque con una x en las respuestas que considere pertinentes.

Encuesta aplicada a los trabajadores de la IMC

1. ¿La Industria le proporciona algún tipo de capacitación?

a) Si ()

b) No ()

2. ¿La Industria posee la estructura adecuada y maquinaria necesaria para fabricar el producto?

a) Si ()

b) No ()

3. ¿Quién planifica las actividades a realizarse en la producción?

a. Jefe de producción ()

b. Propietario ()

c. Otros

4. ¿Cuenta usted con todos los materiales necesarios para fabricar el producto?

a) Si

b) No

5. ¿Conoce usted los elementos del costo que forman parte del producto?

a) Si

b) No

6. ¿Está usted conforme con la remuneración que percibe?

a) Si

b) No

7. La remuneración que usted percibe es:

a. Semanal

b. Quincenal

c. Mensual

8. ¿Cree que es necesario aplicar un sistema de costos por órdenes de producción el cual permitirá controlar el proceso de producción y los costos reales del producto?

a) Si

b) No

Encuesta aplicada a los clientes de la IMC

1. ¿Conoce usted la actividad que desarrolla la Industria Metálica Cotopaxi?

a) Si

b) No

2. ¿Adquiere los productos que ofertan la Industria Metálica Cotopaxi?

a) Si ()

b) No ()

3. ¿Qué producto adquiere Ud. con mayor frecuencia de los que oferta la Industria Metálica Cotopaxi?

a) Paneles ()

b) Bandejas ()

c) Puertas ()

4. ¿Cómo califica la atención y servicio que brinda la Industria Metálica Cotopaxi?

a) Excelente ()

b) Bueno ()

c) Regular ()

5. ¿Está conforme con la rapidez de entrega del producto solicitado?

a) Si ()

b) No ()

6. De qué manera cancela las compras de los productos que oferta la Industria:

a) Efectivo ()

b) Cheque ()

c) Crédito ()

7. ¿Recibe la correspondiente factura por la compra de los productos?

a) Si ()

b) No ()

8. ¿Considera usted que el precio de compra del producto es el adecuado con relación a la competencia?

a) Si ()

b) No ()

9. ¿Considera factible la Aplicación de un sistema de costos para mejorar los precios de venta (PVP) a los clientes?

a) Si ()

b) No ()

Encuesta aplicada a los proveedores de la IMC

1. ¿Usted es proveedor fijo de la Industria Metálica Cotopaxi?

a) Si ()

b) No ()

2. ¿Qué tipo de producto entrega a la industria?

- a) Materia Prima ()
- b) Insumos ()
- c) Útiles de oficina ()
- d) Muebles y Enseres ()
- e) Maquinaria ()

3. ¿Usted considera que los productos que abastece a la industria son de calidad?

a) Si ()

b) No ()

4. ¿Cada qué tiempo abastece de materiales a la industria?

- a) Diaria ()
- b) Semanal ()
- c) Mensual ()
- d) Trimestral ()
- e) Semestral ()
- f) Anual ()

5. ¿Cómo proveedor de la industria emite la documentación de respaldo en la entrega de la mercadería?

a) Si ()

b) No ()

6. ¿La industria efectúa pagos puntuales por su compra?

a) Si ()

b) No ()

7. ¿Cómo proveedor en qué nivel de rendimiento considera a la industria?

a) Alto ()

b) Medio ()

c) Bajo ()

8. ¿Considera que la industria tiene una infraestructura adecuada como espacios físicos, bodegas, o maquinaria para poder aplicar un nuevo sistema de costo?

a) Si ()

b) No ()

ANEXO: N° 04

DECLARACIONES TRIBUTARIAS

SERVICIO DE RENTAS INTERNAS**RUC:** 0500534474001**RAZON SOCIAL:** CULQUI TERAN JOSE ANIBAL**IMPUESTO:** Retenciones en la Fuente del Impuesto a la Renta**PERIODO FISCAL:** Enero / 2013

CAMPO	DESCRIPCION	VALOR
31	ORIGINAL - SUSTITUTIVA	Original
101	MES FISCAL	Enero
102	AÑO FISCAL	2013
104	No. FORMULARIO QUE SUSTITUYE	
198	No. ID SUJETO PASIVO / REPRESENTANTE LEGAL	0500534474
199	No. RUC CONTADOR	0503641235001
201	RUC	0500534474001
202	RAZÓN SOCIAL / APELLIDOS Y NOMBRES	CULQUI TERAN JOSE ANIBAL
302	Base imponible - En relación de dependencia que supera o no la base gravada	0.00
303	Base imponible - Servicios / Honorarios profesionales	0.00
304	Base imponible - Servicios / Predomina el intelecto	0.00
307	Base imponible - Servicios / Predomina mano de obra	0.00
308	Base imponible - Servicios / Entre sociedades	0.00
309	Base imponible - Servicios / Publicidad y comunicación	0.00
310	Base imponible - Servicios / Transporte privado de pasajeros o servicio público o privado de carga	0.00
312	Base imponible - Transferencia de bienes muebles de naturaleza corporal	0.00
319	Base imponible - Arrendamiento / Mercantil	0.00
320	Base imponible - Arrendamiento / Bienes inmuebles	0.00
322	Base imponible - Seguros y reaseguros (primas y cesiones)	0.00
323	Base imponible - Rendimientos Financieros	0.00
324	Base imponible - Dividendos	0.00
325	Base imponible - Loterías, rifas, apuestas y similares	0.00
327	Base imponible - Venta de combustibles / A comercializadoras	0.00
328	Base imponible - Venta de combustibles / A distribuidores	0.00
329	Base imponible - Compra local de banano a productor	0.00
330	Base imponible - Impuesto a la actividad bananera Productor - Exportador	0.00
332	Base imponible - Pagos de bienes o servicios no sujetos a retención	0.00
340	Base imponible - Otras retenciones / Aplicables el 1%	33509.82

SERVICIO DE RENTAS INTERNAS**RUC:** 0500534474001**RAZON SOCIAL:** CULQUI TERAN JOSE ANIBAL**IMPUESTO:** Retenciones en la Fuente del Impuesto a la Renta**PERIODO FISCAL:** Enero / 2013

CAMPO	DESCRIPCION	VALOR
341	Base imponible - Otras retenciones / Aplicables el 2%	0.00
342	Base imponible - Otras retenciones / Aplicables el 8%	0.00
343	Base imponible - Otras retenciones / Aplicable a la tarifa de Impuesto a la Renta prevista para sociedades	0.00
344	Base imponible - Otras retenciones / Aplicables a otros porcentajes	0.00
349	SUBTOTAL BASE IMPONIBLE DE OPERACIONES EFECTUADAS EN EL PAÍS	33509.82
352	Valor retenido - En relación de dependencia que supera o no la base gravada	0.00
353	Valor retenido - Servicios / Honorarios profesionales	0.00
354	Valor retenido - Servicios / Predomina el intelecto	0.00
357	Valor retenido - Servicios / Predomina mano de obra	0.00
358	Valor retenido - Servicios / Entre sociedades	0.00
359	Valor retenido - Servicios / Publicidad y comunicación	0.00
360	Valor retenido - Servicios / Transporte privado de pasajeros o servicio público o privado de carga	0.00
362	Valor retenido - Transferencia de bienes muebles de naturaleza corporal	0.00
369	Valor retenido - Arrendamiento / Mercantil	0.00
370	Valor retenido - Arrendamiento / Bienes inmuebles	0.00
372	Valor retenido - Seguros y reaseguros (primas y cesiones)	0.00
373	Valor retenido - Rendimientos Financieros	0.00
374	Valor retenido - Dividendos	0.00
375	Valor retenido - Loterías, rifas, apuestas y similares	0.00
377	Valor retenido - Venta de combustibles / A comercializadoras	0.00
378	Valor retenido - Venta de combustibles / A distribuidores	0.00
379	Valor retenido - Compra local de banano a productor	0.00
380	Valor retenido - Impuesto a la actividad bananera Productor - Exportador	0.00
390	Valor retenido - Otras retenciones / Aplicables el 1%	335.10
391	Valor retenido - Otras retenciones / Aplicables el 2%	0.00
392	Valor retenido - Otras retenciones / Aplicables el 8%	0.00
393	Valor retenido - Otras retenciones / Aplicable a la tarifa de Impuesto a la Renta prevista para sociedades	0.00
394	Valor retenido - Otras retenciones / Aplicables a otros porcentajes	0.00

SERVICIO DE RENTAS INTERNAS**RUC:** 0500534474001**RAZON SOCIAL:** CULQUI TERAN JOSE ANIBAL**IMPUESTO:** Retenciones en la Fuente del Impuesto a la Renta**PERIODO FISCAL:** Enero / 2013

CAMPO	DESCRIPCION	VALOR
399	SUBTOTAL VALOR RETENIDO DE OPERACIONES EFECTUADAS EN EL PAÍS	335.10
401	Base imponible - Con convenio de doble tributación	0.00
403	Base imponible - Sin convenio de doble tributación / Intereses por financiamiento de proveedores externos	0.00
405	Base imponible - Sin convenio de doble tributación / Intereses de créditos externos	0.00
407	Base imponible - Sin convenio de doble tributación / Dividendos	0.00
421	Base imponible - Sin convenio de doble tributación / Otros conceptos	0.00
427	Base imponible - Pagos al exterior no sujetos a retención	0.00
429	SUBTOTAL BASE IMPONIBLE DE OPERACIONES EFECTUADAS CON EL EXTERIOR	0.00
451	Valor retenido - Con convenio de doble tributación	0.00
453	Valor retenido - Sin convenio de doble tributación / Intereses por financiamiento de proveedores externos	0.00
455	Valor retenido - Sin convenio de doble tributación / Intereses de créditos externos	0.00
457	Valor retenido - Sin convenio de doble tributación / Dividendos	0.00
471	Valor retenido - Sin convenio de doble tributación / Otros conceptos	0.00
498	SUBTOTAL VALOR RETENIDO EN OPERACIONES EFECTUADAS CON EL EXTERIOR	0.00
499	TOTAL DE RETENCIONES DE IMPUESTO A LA RENTA	335.10
510	No. Cajas transferidas - Compra local de banano a productor	
520	No. Cajas transferidas - Impuesto a la actividad bananera Productor - Exportador	
880	PAGO DIRECTO EN CUENTA ÚNICA DEL TESORO NACIONAL	0.00
890	PAGO PREVIO (Informativo)	0.00
897	Detalle de imputación al pago - Interés	0.00
898	Detalle de imputación al pago - Impuesto	0.00
899	Detalle de imputación al pago - Multa	0.00
902	TOTAL IMPUESTO A PAGAR	335.10
903	INTERESES POR MORA	0.00
904	MULTA	0.00
905	MEDIANTE CHEQUE, DÉBITO BANCARIO, EFECTIVO U OTRAS FORMAS DE PAGO	335.10
907	MEDIANTE NOTAS DE CRÉDITO	0.00
908	NC Cartular 1 No.	

SERVICIO DE RENTAS INTERNAS**RUC:** 0500534474001**RAZON SOCIAL:** CULQUI TERAN JOSE ANIBAL**IMPUESTO:** Retenciones en la Fuente del Impuesto a la Renta**PERIODO FISCAL:** Enero / 2013

CAMPO	DESCRIPCION	VALOR
909	NC Cartular 1 Valor USD	0.00
910	NC Cartular 2 No.	
911	NC Cartular 2 Valor USD	0.00
912	NC Cartular 3 No.	
913	NC Cartular 3 Valor USD	0.00
915	NC Cartular 4 Valor USD	0.00
921	FORMA DE PAGO	Otras Formas de Pago
922	BANCO	RED BANCARIA
999	TOTAL PAGADO	335.10

SERVICIO DE RENTAS INTERNAS**RUC:** 0500534474001**RAZON SOCIAL:** CULQUI TERAN JOSE ANIBAL**IMPUESTO:** Retenciones en la Fuente del Impuesto a la Renta**PERIODO FISCAL:** Febrero / 2013

CAMPO	DESCRIPCION	VALOR
31	ORIGINAL - SUSTITUTIVA	Original
101	MES FISCAL	Febrero
102	AÑO FISCAL	2013
104	No. FORMULARIO QUE SUSTITUYE	
198	No. ID SUJETO PASIVO / REPRESENTANTE LEGAL	0500534474
199	No. RUC CONTADOR	0503641235001
201	RUC	0500534474001
202	RAZÓN SOCIAL / APELLIDOS Y NOMBRES	CULQUI TERAN JOSE ANIBAL
302	Base imponible - En relación de dependencia que supera o no la base gravada	0.00
303	Base imponible - Servicios / Honorarios profesionales	0.00
304	Base imponible - Servicios / Predomina el intelecto	0.00
307	Base imponible - Servicios / Predomina mano de obra	0.00
308	Base imponible - Servicios / Entre sociedades	0.00
309	Base imponible - Servicios / Publicidad y comunicación	0.00
310	Base imponible - Servicios / Transporte privado de pasajeros o servicio público o privado de carga	0.00
312	Base imponible - Transferencia de bienes muebles de naturaleza corporal	0.00
319	Base imponible - Arrendamiento / Mercantil	0.00
320	Base imponible - Arrendamiento / Bienes inmuebles	0.00
322	Base imponible - Seguros y reaseguros (primas y cesiones)	0.00
323	Base imponible - Rendimientos Financieros	0.00
324	Base imponible - Dividendos	0.00
325	Base imponible - Loterías, rifas, apuestas y similares	0.00
327	Base imponible - Venta de combustibles / A comercializadoras	0.00
328	Base imponible - Venta de combustibles / A distribuidores	0.00
329	Base imponible - Compra local de banano a productor	0.00
330	Base imponible - Impuesto a la actividad bananera Productor - Exportador	0.00
332	Base imponible - Pagos de bienes o servicios no sujetos a retención	0.00
340	Base imponible - Otras retenciones / Aplicables el 1%	41282.58

SERVICIO DE RENTAS INTERNAS**RUC:** 0500534474001**RAZON SOCIAL:** CULQUI TERAN JOSE ANIBAL**IMPUESTO:** Retenciones en la Fuente del Impuesto a la Renta**PERIODO FISCAL:** Febrero / 2013

CAMPO	DESCRIPCION	VALOR
341	Base imponible - Otras retenciones / Aplicables el 2%	0.00
342	Base imponible - Otras retenciones / Aplicables el 8%	0.00
343	Base imponible - Otras retenciones / Aplicable a la tarifa de Impuesto a la Renta prevista para sociedades	0.00
344	Base imponible - Otras retenciones / Aplicables a otros porcentajes	0.00
349	SUBTOTAL BASE IMPONIBLE DE OPERACIONES EFECTUADAS EN EL PAÍS	41282.58
352	Valor retenido - En relación de dependencia que supera o no la base gravada	0.00
353	Valor retenido - Servicios / Honorarios profesionales	0.00
354	Valor retenido - Servicios / Predomina el intelecto	0.00
357	Valor retenido - Servicios / Predomina mano de obra	0.00
358	Valor retenido - Servicios / Entre sociedades	0.00
359	Valor retenido - Servicios / Publicidad y comunicación	0.00
360	Valor retenido - Servicios / Transporte privado de pasajeros o servicio público o privado de carga	0.00
362	Valor retenido - Transferencia de bienes muebles de naturaleza corporal	0.00
369	Valor retenido - Arrendamiento / Mercantil	0.00
370	Valor retenido - Arrendamiento / Bienes inmuebles	0.00
372	Valor retenido - Seguros y reaseguros (primas y cesiones)	0.00
373	Valor retenido - Rendimientos Financieros	0.00
374	Valor retenido - Dividendos	0.00
375	Valor retenido - Loterías, rifas, apuestas y similares	0.00
377	Valor retenido - Venta de combustibles / A comercializadoras	0.00
378	Valor retenido - Venta de combustibles / A distribuidores	0.00
379	Valor retenido - Compra local de banano a productor	0.00
380	Valor retenido - Impuesto a la actividad bananera Productor - Exportador	0.00
390	Valor retenido - Otras retenciones / Aplicables el 1%	412.83
391	Valor retenido - Otras retenciones / Aplicables el 2%	0.00
392	Valor retenido - Otras retenciones / Aplicables el 8%	0.00
393	Valor retenido - Otras retenciones / Aplicable a la tarifa de Impuesto a la Renta prevista para sociedades	0.00
394	Valor retenido - Otras retenciones / Aplicables a otros porcentajes	0.00

SERVICIO DE RENTAS INTERNAS**RUC:** 0500534474001**RAZON SOCIAL:** CULQUI TERAN JOSE ANIBAL**IMPUESTO:** Retenciones en la Fuente del Impuesto a la Renta**PERIODO FISCAL:** Febrero / 2013

CAMPO	DESCRIPCION	VALOR
399	SUBTOTAL VALOR RETENIDO DE OPERACIONES EFECTUADAS EN EL PAÍS	412.83
401	Base imponible - Con convenio de doble tributación	0.00
403	Base imponible - Sin convenio de doble tributación / Intereses por financiamiento de proveedores externos	0.00
405	Base imponible - Sin convenio de doble tributación / Intereses de créditos externos	0.00
407	Base imponible - Sin convenio de doble tributación / Dividendos	0.00
421	Base imponible - Sin convenio de doble tributación / Otros conceptos	0.00
427	Base imponible - Pagos al exterior no sujetos a retención	0.00
429	SUBTOTAL BASE IMPONIBLE DE OPERACIONES EFECTUADAS CON EL EXTERIOR	0.00
451	Valor retenido - Con convenio de doble tributación	0.00
453	Valor retenido - Sin convenio de doble tributación / Intereses por financiamiento de proveedores externos	0.00
455	Valor retenido - Sin convenio de doble tributación / Intereses de créditos externos	0.00
457	Valor retenido - Sin convenio de doble tributación / Dividendos	0.00
471	Valor retenido - Sin convenio de doble tributación / Otros conceptos	0.00
498	SUBTOTAL VALOR RETENIDO EN OPERACIONES EFECTUADAS CON EL EXTERIOR	0.00
499	TOTAL DE RETENCIONES DE IMPUESTO A LA RENTA	412.83
510	No. Cajas transferidas - Compra local de banano a productor	
520	No. Cajas transferidas - Impuesto a la actividad bananera Productor - Exportador	
880	PAGO DIRECTO EN CUENTA ÚNICA DEL TESORO NACIONAL	0.00
890	PAGO PREVIO (Informativo)	0.00
897	Detalle de imputación al pago - Interés	0.00
898	Detalle de imputación al pago - Impuesto	0.00
899	Detalle de imputación al pago - Multa	0.00
902	TOTAL IMPUESTO A PAGAR	412.83
903	INTERESES POR MORA	0.00
904	MULTA	0.00
905	MEDIANTE CHEQUE, DÉBITO BANCARIO, EFECTIVO U OTRAS FORMAS DE PAGO	412.83
907	MEDIANTE NOTAS DE CRÉDITO	0.00
908	NC Cartular 1 No.	

SERVICIO DE RENTAS INTERNAS**RUC:** 0500534474001**RAZON SOCIAL:** CULQUI TERAN JOSE ANIBAL**IMPUESTO:** Retenciones en la Fuente del Impuesto a la Renta**PERIODO FISCAL:** Febrero / 2013

CAMPO	DESCRIPCION	VALOR
909	NC Cartular 1 Valor USD	0.00
910	NC Cartular 2 No.	
911	NC Cartular 2 Valor USD	0.00
912	NC Cartular 3 No.	
913	NC Cartular 3 Valor USD	0.00
915	NC Cartular 4 Valor USD	0.00
921	FORMA DE PAGO	Otras Formas de Pago
922	BANCO	RED BANCARIA
999	TOTAL PAGADO	412.83

SERVICIO DE RENTAS INTERNAS**RUC:** 0500534474001**RAZON SOCIAL:** CULQUI TERAN JOSE ANIBAL**IMPUESTO:** Retenciones en la Fuente del Impuesto a la Renta**PERIODO FISCAL:** Marzo / 2013

CAMPO	DESCRIPCION	VALOR
31	ORIGINAL - SUSTITUTIVA	Original
101	MES FISCAL	Marzo
102	AÑO FISCAL	2013
104	No. FORMULARIO QUE SUSTITUYE	
198	No. ID SUJETO PASIVO / REPRESENTANTE LEGAL	0500534474
199	No. RUC CONTADOR	0503641235001
201	RUC	0500534474001
202	RAZÓN SOCIAL / APELLIDOS Y NOMBRES	CULQUI TERAN JOSE ANIBAL
302	Base imponible - En relación de dependencia que supera o no la base gravada	0.00
303	Base imponible - Servicios / Honorarios profesionales	0.00
304	Base imponible - Servicios / Predomina el intelecto	0.00
307	Base imponible - Servicios / Predomina mano de obra	0.00
308	Base imponible - Servicios / Entre sociedades	0.00
309	Base imponible - Servicios / Publicidad y comunicación	0.00
310	Base imponible - Servicios / Transporte privado de pasajeros o servicio público o privado de carga	0.00
312	Base imponible - Transferencia de bienes muebles de naturaleza corporal	0.00
319	Base imponible - Arrendamiento / Mercantil	0.00
320	Base imponible - Arrendamiento / Bienes inmuebles	0.00
322	Base imponible - Seguros y reaseguros (primas y cesiones)	0.00
323	Base imponible - Rendimientos Financieros	0.00
324	Base imponible - Dividendos	0.00
325	Base imponible - Loterías, rifas, apuestas y similares	0.00
327	Base imponible - Venta de combustibles / A comercializadoras	0.00
328	Base imponible - Venta de combustibles / A distribuidores	0.00
329	Base imponible - Compra local de banano a productor	0.00
330	Base imponible - Impuesto a la actividad bananera Productor - Exportador	0.00
332	Base imponible - Pagos de bienes o servicios no sujetos a retención	0.00
340	Base imponible - Otras retenciones / Aplicables el 1%	1241.60

SERVICIO DE RENTAS INTERNAS**RUC:** 0500534474001**RAZON SOCIAL:** CULQUI TERAN JOSE ANIBAL**IMPUESTO:** Retenciones en la Fuente del Impuesto a la Renta**PERIODO FISCAL:** Marzo / 2013

CAMPO	DESCRIPCION	VALOR
341	Base imponible - Otras retenciones / Aplicables el 2%	0.00
342	Base imponible - Otras retenciones / Aplicables el 8%	0.00
343	Base imponible - Otras retenciones / Aplicable a la tarifa de Impuesto a la Renta prevista para sociedades	0.00
344	Base imponible - Otras retenciones / Aplicables a otros porcentajes	0.00
349	SUBTOTAL BASE IMPONIBLE DE OPERACIONES EFECTUADAS EN EL PAÍS	1241.60
352	Valor retenido - En relación de dependencia que supera o no la base gravada	0.00
353	Valor retenido - Servicios / Honorarios profesionales	0.00
354	Valor retenido - Servicios / Predomina el intelecto	0.00
357	Valor retenido - Servicios / Predomina mano de obra	0.00
358	Valor retenido - Servicios / Entre sociedades	0.00
359	Valor retenido - Servicios / Publicidad y comunicación	0.00
360	Valor retenido - Servicios / Transporte privado de pasajeros o servicio público o privado de carga	0.00
362	Valor retenido - Transferencia de bienes muebles de naturaleza corporal	0.00
369	Valor retenido - Arrendamiento / Mercantil	0.00
370	Valor retenido - Arrendamiento / Bienes inmuebles	0.00
372	Valor retenido - Seguros y reaseguros (primas y cesiones)	0.00
373	Valor retenido - Rendimientos Financieros	0.00
374	Valor retenido - Dividendos	0.00
375	Valor retenido - Loterías, rifas, apuestas y similares	0.00
377	Valor retenido - Venta de combustibles / A comercializadoras	0.00
378	Valor retenido - Venta de combustibles / A distribuidores	0.00
379	Valor retenido - Compra local de banano a productor	0.00
380	Valor retenido - Impuesto a la actividad bananera Productor - Exportador	0.00
390	Valor retenido - Otras retenciones / Aplicables el 1%	12.42
391	Valor retenido - Otras retenciones / Aplicables el 2%	0.00
392	Valor retenido - Otras retenciones / Aplicables el 8%	0.00
393	Valor retenido - Otras retenciones / Aplicable a la tarifa de Impuesto a la Renta prevista para sociedades	0.00
394	Valor retenido - Otras retenciones / Aplicables a otros porcentajes	0.00

SERVICIO DE RENTAS INTERNAS**RUC:** 0500534474001**RAZON SOCIAL:** CULQUI TERAN JOSE ANIBAL**IMPUESTO:** Retenciones en la Fuente del Impuesto a la Renta**PERIODO FISCAL:** Marzo / 2013

CAMPO	DESCRIPCION	VALOR
399	SUBTOTAL VALOR RETENIDO DE OPERACIONES EFECTUADAS EN EL PAÍS	12.42
401	Base imponible - Con convenio de doble tributación	0.00
403	Base imponible - Sin convenio de doble tributación / Intereses por financiamiento de proveedores externos	0.00
405	Base imponible - Sin convenio de doble tributación / Intereses de créditos externos	0.00
407	Base imponible - Sin convenio de doble tributación / Dividendos	0.00
421	Base imponible - Sin convenio de doble tributación / Otros conceptos	0.00
427	Base imponible - Pagos al exterior no sujetos a retención	0.00
429	SUBTOTAL BASE IMPONIBLE DE OPERACIONES EFECTUADAS CON EL EXTERIOR	0.00
451	Valor retenido - Con convenio de doble tributación	0.00
453	Valor retenido - Sin convenio de doble tributación / Intereses por financiamiento de proveedores externos	0.00
455	Valor retenido - Sin convenio de doble tributación / Intereses de créditos externos	0.00
457	Valor retenido - Sin convenio de doble tributación / Dividendos	0.00
471	Valor retenido - Sin convenio de doble tributación / Otros conceptos	0.00
498	SUBTOTAL VALOR RETENIDO EN OPERACIONES EFECTUADAS CON EL EXTERIOR	0.00
499	TOTAL DE RETENCIONES DE IMPUESTO A LA RENTA	12.42
510	No. Cajas transferidas - Compra local de banano a productor	
520	No. Cajas transferidas - Impuesto a la actividad bananera Productor - Exportador	
880	PAGO DIRECTO EN CUENTA ÚNICA DEL TESORO NACIONAL	0.00
890	PAGO PREVIO (Informativo)	0.00
897	Detalle de imputación al pago - Interés	0.00
898	Detalle de imputación al pago - Impuesto	0.00
899	Detalle de imputación al pago - Multa	0.00
902	TOTAL IMPUESTO A PAGAR	12.42
903	INTERESES POR MORA	0.00
904	MULTA	0.00
905	MEDIANTE CHEQUE, DÉBITO BANCARIO, EFECTIVO U OTRAS FORMAS DE PAGO	12.42
907	MEDIANTE NOTAS DE CRÉDITO	0.00
908	NC Cartular 1 No.	

SERVICIO DE RENTAS INTERNAS**RUC:** 0500534474001**RAZON SOCIAL:** CULQUI TERAN JOSE ANIBAL**IMPUESTO:** Retenciones en la Fuente del Impuesto a la Renta**PERIODO FISCAL:** Marzo / 2013

CAMPO	DESCRIPCION	VALOR
909	NC Cartular 1 Valor USD	0.00
910	NC Cartular 2 No.	
911	NC Cartular 2 Valor USD	0.00
912	NC Cartular 3 No.	
913	NC Cartular 3 Valor USD	0.00
915	NC Cartular 4 Valor USD	0.00
921	FORMA DE PAGO	Otras Formas de Pago
922	BANCO	RED BANCARIA
999	TOTAL PAGADO	12.42

SERVICIO DE RENTAS INTERNAS**RUC:** 0500534474001**RAZON SOCIAL:** CULQUI TERAN JOSE ANIBAL**IMPUESTO:** Retenciones en la Fuente del Impuesto a la Renta**PERIODO FISCAL:** Abril / 2013

CAMPO	DESCRIPCION	VALOR
31	ORIGINAL - SUSTITUTIVA	Original
101	MES FISCAL	Abril
102	AÑO FISCAL	2013
104	No. FORMULARIO QUE SUSTITUYE	
198	No. ID SUJETO PASIVO / REPRESENTANTE LEGAL	0500534474
199	No. RUC CONTADOR	0503641235001
201	RUC	0500534474001
202	RAZÓN SOCIAL / APELLIDOS Y NOMBRES	CULQUI TERAN JOSE ANIBAL
302	Base imponible - En relación de dependencia que supera o no la base gravada	0.00
303	Base imponible - Servicios / Honorarios profesionales	0.00
304	Base imponible - Servicios / Predomina el intelecto	0.00
307	Base imponible - Servicios / Predomina mano de obra	0.00
308	Base imponible - Servicios / Entre sociedades	0.00
309	Base imponible - Servicios / Publicidad y comunicación	0.00
310	Base imponible - Servicios / Transporte privado de pasajeros o servicio público o privado de carga	0.00
312	Base imponible - Transferencia de bienes muebles de naturaleza corporal	0.00
319	Base imponible - Arrendamiento / Mercantil	0.00
320	Base imponible - Arrendamiento / Bienes inmuebles	0.00
322	Base imponible - Seguros y reaseguros (primas y cesiones)	0.00
323	Base imponible - Rendimientos Financieros	0.00
324	Base imponible - Dividendos	0.00
325	Base imponible - Loterías, rifas, apuestas y similares	0.00
327	Base imponible - Venta de combustibles / A comercializadoras	0.00
328	Base imponible - Venta de combustibles / A distribuidores	0.00
329	Base imponible - Compra local de banano a productor	0.00
330	Base imponible - Impuesto a la actividad bananera Productor - Exportador	0.00
332	Base imponible - Pagos de bienes o servicios no sujetos a retención	0.00
340	Base imponible - Otras retenciones / Aplicables el 1%	14670.81

SERVICIO DE RENTAS INTERNAS**RUC:** 0500534474001**RAZON SOCIAL:** CULQUI TERAN JOSE ANIBAL**IMPUESTO:** Retenciones en la Fuente del Impuesto a la Renta**PERIODO FISCAL:** Abril / 2013

CAMPO	DESCRIPCION	VALOR
341	Base imponible - Otras retenciones / Aplicables el 2%	0.00
342	Base imponible - Otras retenciones / Aplicables el 8%	0.00
343	Base imponible - Otras retenciones / Aplicable a la tarifa de Impuesto a la Renta prevista para sociedades	0.00
344	Base imponible - Otras retenciones / Aplicables a otros porcentajes	0.00
349	SUBTOTAL BASE IMPONIBLE DE OPERACIONES EFECTUADAS EN EL PAÍS	14670.81
352	Valor retenido - En relación de dependencia que supera o no la base gravada	0.00
353	Valor retenido - Servicios / Honorarios profesionales	0.00
354	Valor retenido - Servicios / Predomina el intelecto	0.00
357	Valor retenido - Servicios / Predomina mano de obra	0.00
358	Valor retenido - Servicios / Entre sociedades	0.00
359	Valor retenido - Servicios / Publicidad y comunicación	0.00
360	Valor retenido - Servicios / Transporte privado de pasajeros o servicio público o privado de carga	0.00
362	Valor retenido - Transferencia de bienes muebles de naturaleza corporal	0.00
369	Valor retenido - Arrendamiento / Mercantil	0.00
370	Valor retenido - Arrendamiento / Bienes inmuebles	0.00
372	Valor retenido - Seguros y reaseguros (primas y cesiones)	0.00
373	Valor retenido - Rendimientos Financieros	0.00
374	Valor retenido - Dividendos	0.00
375	Valor retenido - Loterías, rifas, apuestas y similares	0.00
377	Valor retenido - Venta de combustibles / A comercializadoras	0.00
378	Valor retenido - Venta de combustibles / A distribuidores	0.00
379	Valor retenido - Compra local de banano a productor	0.00
380	Valor retenido - Impuesto a la actividad bananera Productor - Exportador	0.00
390	Valor retenido - Otras retenciones / Aplicables el 1%	146.71
391	Valor retenido - Otras retenciones / Aplicables el 2%	0.00
392	Valor retenido - Otras retenciones / Aplicables el 8%	0.00
393	Valor retenido - Otras retenciones / Aplicable a la tarifa de Impuesto a la Renta prevista para sociedades	0.00
394	Valor retenido - Otras retenciones / Aplicables a otros porcentajes	0.00

SERVICIO DE RENTAS INTERNAS**RUC:** 0500534474001**RAZON SOCIAL:** CULQUI TERAN JOSE ANIBAL**IMPUESTO:** Retenciones en la Fuente del Impuesto a la Renta**PERIODO FISCAL:** Abril / 2013

CAMPO	DESCRIPCION	VALOR
399	SUBTOTAL VALOR RETENIDO DE OPERACIONES EFECTUADAS EN EL PAÍS	146.71
401	Base imponible - Con convenio de doble tributación	0.00
403	Base imponible - Sin convenio de doble tributación / Intereses por financiamiento de proveedores externos	0.00
405	Base imponible - Sin convenio de doble tributación / Intereses de créditos externos	0.00
407	Base imponible - Sin convenio de doble tributación / Dividendos	0.00
421	Base imponible - Sin convenio de doble tributación / Otros conceptos	0.00
427	Base imponible - Pagos al exterior no sujetos a retención	0.00
429	SUBTOTAL BASE IMPONIBLE DE OPERACIONES EFECTUADAS CON EL EXTERIOR	0.00
451	Valor retenido - Con convenio de doble tributación	0.00
453	Valor retenido - Sin convenio de doble tributación / Intereses por financiamiento de proveedores externos	0.00
455	Valor retenido - Sin convenio de doble tributación / Intereses de créditos externos	0.00
457	Valor retenido - Sin convenio de doble tributación / Dividendos	0.00
471	Valor retenido - Sin convenio de doble tributación / Otros conceptos	0.00
498	SUBTOTAL VALOR RETENIDO EN OPERACIONES EFECTUADAS CON EL EXTERIOR	0.00
499	TOTAL DE RETENCIONES DE IMPUESTO A LA RENTA	146.71
510	No. Cajas transferidas - Compra local de banano a productor	
520	No. Cajas transferidas - Impuesto a la actividad bananera Productor - Exportador	
880	PAGO DIRECTO EN CUENTA ÚNICA DEL TESORO NACIONAL	0.00
890	PAGO PREVIO (Informativo)	0.00
897	Detalle de imputación al pago - Interés	0.00
898	Detalle de imputación al pago - Impuesto	0.00
899	Detalle de imputación al pago - Multa	0.00
902	TOTAL IMPUESTO A PAGAR	146.71
903	INTERESES POR MORA	0.00
904	MULTA	0.00
905	MEDIANTE CHEQUE, DÉBITO BANCARIO, EFECTIVO U OTRAS FORMAS DE PAGO	146.71
907	MEDIANTE NOTAS DE CRÉDITO	0.00
908	NC Cartular 1 No.	

SERVICIO DE RENTAS INTERNAS**RUC:** 0500534474001**RAZON SOCIAL:** CULQUI TERAN JOSE ANIBAL**IMPUESTO:** Retenciones en la Fuente del Impuesto a la Renta**PERIODO FISCAL:** Abril / 2013

CAMPO	DESCRIPCION	VALOR
909	NC Cartular 1 Valor USD	0.00
910	NC Cartular 2 No.	
911	NC Cartular 2 Valor USD	0.00
912	NC Cartular 3 No.	
913	NC Cartular 3 Valor USD	0.00
915	NC Cartular 4 Valor USD	0.00
921	FORMA DE PAGO	Otras Formas de Pago
922	BANCO	RED BANCARIA
999	TOTAL PAGADO	146.71

SERVICIO DE RENTAS INTERNAS**RUC:** 0500534474001**RAZON SOCIAL:** CULQUI TERAN JOSE ANIBAL**IMPUESTO:** Retenciones en la Fuente del Impuesto a la Renta**PERIODO FISCAL:** Mayo / 2013

CAMPO	DESCRIPCION	VALOR
31	ORIGINAL - SUSTITUTIVA	Original
101	MES FISCAL	Mayo
102	AÑO FISCAL	2013
104	No. FORMULARIO QUE SUSTITUYE	
198	No. ID SUJETO PASIVO / REPRESENTANTE LEGAL	0500534474
199	No. RUC CONTADOR	0503641235001
201	RUC	0500534474001
202	RAZÓN SOCIAL / APELLIDOS Y NOMBRES	CULQUI TERAN JOSE ANIBAL
302	Base imponible - En relación de dependencia que supera o no la base gravada	0.00
303	Base imponible - Servicios / Honorarios profesionales	0.00
304	Base imponible - Servicios / Predomina el intelecto	0.00
307	Base imponible - Servicios / Predomina mano de obra	0.00
308	Base imponible - Servicios / Entre sociedades	0.00
309	Base imponible - Servicios / Publicidad y comunicación	0.00
310	Base imponible - Servicios / Transporte privado de pasajeros o servicio público o privado de carga	0.00
312	Base imponible - Transferencia de bienes muebles de naturaleza corporal	0.00
319	Base imponible - Arrendamiento / Mercantil	0.00
320	Base imponible - Arrendamiento / Bienes inmuebles	0.00
322	Base imponible - Seguros y reaseguros (primas y cesiones)	0.00
323	Base imponible - Rendimientos Financieros	0.00
324	Base imponible - Dividendos	0.00
325	Base imponible - Loterías, rifas, apuestas y similares	0.00
327	Base imponible - Venta de combustibles / A comercializadoras	0.00
328	Base imponible - Venta de combustibles / A distribuidores	0.00
329	Base imponible - Compra local de banano a productor	0.00
330	Base imponible - Impuesto a la actividad bananera Productor - Exportador	0.00
332	Base imponible - Pagos de bienes o servicios no sujetos a retención	26.00
340	Base imponible - Otras retenciones / Aplicables el 1%	1010.69

SERVICIO DE RENTAS INTERNAS**RUC:** 0500534474001**RAZON SOCIAL:** CULQUI TERAN JOSE ANIBAL**IMPUESTO:** Retenciones en la Fuente del Impuesto a la Renta**PERIODO FISCAL:** Mayo / 2013

CAMPO	DESCRIPCION	VALOR
341	Base imponible - Otras retenciones / Aplicables el 2%	0.00
342	Base imponible - Otras retenciones / Aplicables el 8%	0.00
343	Base imponible - Otras retenciones / Aplicable a la tarifa de Impuesto a la Renta prevista para sociedades	0.00
344	Base imponible - Otras retenciones / Aplicables a otros porcentajes	0.00
349	SUBTOTAL BASE IMPONIBLE DE OPERACIONES EFECTUADAS EN EL PAÍS	1036.69
352	Valor retenido - En relación de dependencia que supera o no la base gravada	0.00
353	Valor retenido - Servicios / Honorarios profesionales	0.00
354	Valor retenido - Servicios / Predomina el intelecto	0.00
357	Valor retenido - Servicios / Predomina mano de obra	0.00
358	Valor retenido - Servicios / Entre sociedades	0.00
359	Valor retenido - Servicios / Publicidad y comunicación	0.00
360	Valor retenido - Servicios / Transporte privado de pasajeros o servicio público o privado de carga	0.00
362	Valor retenido - Transferencia de bienes muebles de naturaleza corporal	0.00
369	Valor retenido - Arrendamiento / Mercantil	0.00
370	Valor retenido - Arrendamiento / Bienes inmuebles	0.00
372	Valor retenido - Seguros y reaseguros (primas y cesiones)	0.00
373	Valor retenido - Rendimientos Financieros	0.00
374	Valor retenido - Dividendos	0.00
375	Valor retenido - Loterías, rifas, apuestas y similares	0.00
377	Valor retenido - Venta de combustibles / A comercializadoras	0.00
378	Valor retenido - Venta de combustibles / A distribuidores	0.00
379	Valor retenido - Compra local de banano a productor	0.00
380	Valor retenido - Impuesto a la actividad bananera Productor - Exportador	0.00
390	Valor retenido - Otras retenciones / Aplicables el 1%	10.11
391	Valor retenido - Otras retenciones / Aplicables el 2%	0.00
392	Valor retenido - Otras retenciones / Aplicables el 8%	0.00
393	Valor retenido - Otras retenciones / Aplicable a la tarifa de Impuesto a la Renta prevista para sociedades	0.00
394	Valor retenido - Otras retenciones / Aplicables a otros porcentajes	0.00

SERVICIO DE RENTAS INTERNAS**RUC:** 0500534474001**RAZON SOCIAL:** CULQUI TERAN JOSE ANIBAL**IMPUESTO:** Retenciones en la Fuente del Impuesto a la Renta**PERIODO FISCAL:** Mayo / 2013

CAMPO	DESCRIPCION	VALOR
399	SUBTOTAL VALOR RETENIDO DE OPERACIONES EFECTUADAS EN EL PAÍS	10.11
401	Base imponible - Con convenio de doble tributación	0.00
403	Base imponible - Sin convenio de doble tributación / Intereses por financiamiento de proveedores externos	0.00
405	Base imponible - Sin convenio de doble tributación / Intereses de créditos externos	0.00
407	Base imponible - Sin convenio de doble tributación / Dividendos	0.00
421	Base imponible - Sin convenio de doble tributación / Otros conceptos	0.00
427	Base imponible - Pagos al exterior no sujetos a retención	0.00
429	SUBTOTAL BASE IMPONIBLE DE OPERACIONES EFECTUADAS CON EL EXTERIOR	0.00
451	Valor retenido - Con convenio de doble tributación	0.00
453	Valor retenido - Sin convenio de doble tributación / Intereses por financiamiento de proveedores externos	0.00
455	Valor retenido - Sin convenio de doble tributación / Intereses de créditos externos	0.00
457	Valor retenido - Sin convenio de doble tributación / Dividendos	0.00
471	Valor retenido - Sin convenio de doble tributación / Otros conceptos	0.00
498	SUBTOTAL VALOR RETENIDO EN OPERACIONES EFECTUADAS CON EL EXTERIOR	0.00
499	TOTAL DE RETENCIONES DE IMPUESTO A LA RENTA	10.11
510	No. Cajas transferidas - Compra local de banano a productor	
520	No. Cajas transferidas - Impuesto a la actividad bananera Productor - Exportador	
880	PAGO DIRECTO EN CUENTA ÚNICA DEL TESORO NACIONAL	0.00
890	PAGO PREVIO (Informativo)	0.00
897	Detalle de imputación al pago - Interés	0.00
898	Detalle de imputación al pago - Impuesto	0.00
899	Detalle de imputación al pago - Multa	0.00
902	TOTAL IMPUESTO A PAGAR	10.11
903	INTERESES POR MORA	0.00
904	MULTA	0.00
905	MEDIANTE CHEQUE, DÉBITO BANCARIO, EFECTIVO U OTRAS FORMAS DE PAGO	10.11
907	MEDIANTE NOTAS DE CRÉDITO	0.00
908	NC Cartular 1 No.	

SERVICIO DE RENTAS INTERNAS**RUC:** 0500534474001**RAZON SOCIAL:** CULQUI TERAN JOSE ANIBAL**IMPUESTO:** Retenciones en la Fuente del Impuesto a la Renta**PERIODO FISCAL:** Mayo / 2013

CAMPO	DESCRIPCION	VALOR
909	NC Cartular 1 Valor USD	0.00
910	NC Cartular 2 No.	
911	NC Cartular 2 Valor USD	0.00
912	NC Cartular 3 No.	
913	NC Cartular 3 Valor USD	0.00
915	NC Cartular 4 Valor USD	0.00
921	FORMA DE PAGO	Otras Formas de Pago
922	BANCO	RED BANCARIA
999	TOTAL PAGADO	10.11

SERVICIO DE RENTAS INTERNAS**RUC:** 0500534474001**RAZON SOCIAL:** CULQUI TERAN JOSE ANIBAL**IMPUESTO:** Impuesto al Valor Agregado**PERIODO FISCAL:** Enero / 2013

CAMPO	DESCRIPCION	VALOR
31	ORIGINAL - SUSTITUTIVA	Original
101	MES	Enero
102	AÑO	2013
198	No. ID REPRESENTANTE LEGAL	0500534474
199	RUC CONTADOR	0503641235001
201	RUC	0500534474001
202	RAZÓN SOCIAL	CULQUI TERAN JOSE ANIBAL
401	Valor bruto - Ventas locales (excluye activos fijos) gravadas tarifa 12%	30658.20
409	TOTAL VENTAS Y OTRAS OPERACIONES - VALOR BRUTO	30658.20
411	Valor neto - Ventas locales (excluye activos fijos) gravadas tarifa 12%	30658.20
419	TOTAL VENTAS Y OTRAS OPERACIONES - VALOR NETO	30658.20
421	Impuesto generado - Ventas locales (excluye activos fijos) gravadas tarifa 12%	3678.98
429	TOTAL VENTAS Y OTRAS OPERACIONES - IMPUESTO GENERADO	3678.98
480	TOTAL TRANSFERENCIAS GRAVADAS 12% A CONTADO ESTE MES	30658.20
482	TOTAL IMPUESTO GENERADO	3678.98
484	Impuesto a liquidar este mes	3678.98
499	TOTAL IMPUESTO A LIQUIDAR EN ESTE MES	3678.98
500	Valor bruto - Adquisiciones y pagos (excluye activos fijos) gravados tarifa 12% (con derecho a crédito tributario)	33509.82
509	TOTAL ADQUISICIONES Y PAGOS - VALOR BRUTO	33509.82
510	Valor neto - Adquisiciones y pagos (excluye activos fijos) gravados tarifa 12% (con derecho a crédito tributario)	33509.82
519	TOTAL ADQUISICIONES Y PAGOS - VALOR NETO	33509.82
520	Impuesto generado - Adquisiciones y pagos (excluye activos fijos) gravados tarifa 12% (con derecho a crédito tributario)	4021.18
529	TOTAL ADQUISICIONES Y PAGOS - IMPUESTO GENERADO	4021.18
563	Factor de proporcionalidad para crédito tributario	1.00
564	CRÉDITO TRIBUTARIO APLICABLE EN ESTE PERÍODO	4021.18
602	Crédito tributario aplicable en este período	342.20
615	Saldo crédito tributario para el próximo mes / Por adquisiciones e importaciones	342.20
921	FORMA DE PAGO	Declaración Sin Valor a Pagar

SERVICIO DE RENTAS INTERNAS

RUC: 0500534474001

RAZON SOCIAL: CULQUI TERAN JOSE ANIBAL

IMPUESTO: Impuesto al Valor Agregado

PERIODO FISCAL: Enero / 2013

CAMPO	DESCRIPCION	VALOR
922	BANCO	SRI (DECLARACION
999	TOTAL PAGADO	0.00

SERVICIO DE RENTAS INTERNAS**RUC:** 0500534474001**RAZON SOCIAL:** CULQUI TERAN JOSE ANIBAL**IMPUESTO:** Impuesto al Valor Agregado**PERIODO FISCAL:** Febrero / 2013

CAMPO	DESCRIPCION	VALOR
31	ORIGINAL - SUSTITUTIVA	Original
101	MES	Febrero
102	AÑO	2013
198	No. ID REPRESENTANTE LEGAL	0500534474
199	RUC CONTADOR	0503641235001
201	RUC	0500534474001
202	RAZÓN SOCIAL	CULQUI TERAN JOSE ANIBAL
401	Valor bruto - Ventas locales (excluye activos fijos) gravadas tarifa 12%	35242.46
409	TOTAL VENTAS Y OTRAS OPERACIONES - VALOR BRUTO	35242.46
411	Valor neto - Ventas locales (excluye activos fijos) gravadas tarifa 12%	35242.46
419	TOTAL VENTAS Y OTRAS OPERACIONES - VALOR NETO	35242.46
421	Impuesto generado - Ventas locales (excluye activos fijos) gravadas tarifa 12%	4229.10
429	TOTAL VENTAS Y OTRAS OPERACIONES - IMPUESTO GENERADO	4229.10
480	TOTAL TRANSFERENCIAS GRAVADAS 12% A CONTADO ESTE MES	35242.46
482	TOTAL IMPUESTO GENERADO	4229.10
484	Impuesto a liquidar este mes	4229.10
499	TOTAL IMPUESTO A LIQUIDAR EN ESTE MES	4229.10
500	Valor bruto - Adquisiciones y pagos (excluye activos fijos) gravados tarifa 12% (con derecho a crédito tributario)	41282.58
509	TOTAL ADQUISICIONES Y PAGOS - VALOR BRUTO	41282.58
510	Valor neto - Adquisiciones y pagos (excluye activos fijos) gravados tarifa 12% (con derecho a crédito tributario)	41282.58
519	TOTAL ADQUISICIONES Y PAGOS - VALOR NETO	41282.58
520	Impuesto generado - Adquisiciones y pagos (excluye activos fijos) gravados tarifa 12% (con derecho a crédito tributario)	4953.91
529	TOTAL ADQUISICIONES Y PAGOS - IMPUESTO GENERADO	4953.91
563	Factor de proporcionalidad para crédito tributario	1.00
564	CRÉDITO TRIBUTARIO APLICABLE EN ESTE PERÍODO	4953.91
602	Crédito tributario aplicable en este período	724.81
605	Saldo crédito tributario del mes anterior / Por adquisiciones e importaciones (Traslade el campo 615 de la declaración del período anterior)	342.20
615	Saldo crédito tributario para el próximo mes / Por adquisiciones e importaciones	1067.01

SERVICIO DE RENTAS INTERNAS

RUC: 0500534474001

RAZON SOCIAL: CULQUI TERAN JOSE ANIBAL

IMPUESTO: Impuesto al Valor Agregado

PERIODO FISCAL: Febrero / 2013

CAMPO	DESCRIPCION	VALOR
921	FORMA DE PAGO	Declaración Sin Valor a Pagar
922	BANCO	SRI (DECLARACION
999	TOTAL PAGADO	0.00

SERVICIO DE RENTAS INTERNAS**RUC:** 0500534474001**RAZON SOCIAL:** CULQUI TERAN JOSE ANIBAL**IMPUESTO:** Impuesto al Valor Agregado**PERIODO FISCAL:** Marzo / 2013

CAMPO	DESCRIPCION	VALOR
31	ORIGINAL - SUSTITUTIVA	Original
101	MES	Marzo
102	AÑO	2013
198	No. ID REPRESENTANTE LEGAL	0500534474
199	RUC CONTADOR	0503641235001
201	RUC	0500534474001
202	RAZÓN SOCIAL	CULQUI TERAN JOSE ANIBAL
401	Valor bruto - Ventas locales (excluye activos fijos) gravadas tarifa 12%	61861.18
409	TOTAL VENTAS Y OTRAS OPERACIONES - VALOR BRUTO	61861.18
411	Valor neto - Ventas locales (excluye activos fijos) gravadas tarifa 12%	61861.18
419	TOTAL VENTAS Y OTRAS OPERACIONES - VALOR NETO	61861.18
421	Impuesto generado - Ventas locales (excluye activos fijos) gravadas tarifa 12%	7423.34
429	TOTAL VENTAS Y OTRAS OPERACIONES - IMPUESTO GENERADO	7423.34
480	TOTAL TRANSFERENCIAS GRAVADAS 12% A CONTADO ESTE MES	61861.18
482	TOTAL IMPUESTO GENERADO	7423.34
484	Impuesto a liquidar este mes	7423.34
499	TOTAL IMPUESTO A LIQUIDAR EN ESTE MES	7423.34
500	Valor bruto - Adquisiciones y pagos (excluye activos fijos) gravados tarifa 12% (con derecho a crédito tributario)	1241.60
509	TOTAL ADQUISICIONES Y PAGOS - VALOR BRUTO	1241.60
510	Valor neto - Adquisiciones y pagos (excluye activos fijos) gravados tarifa 12% (con derecho a crédito tributario)	1241.60
519	TOTAL ADQUISICIONES Y PAGOS - VALOR NETO	1241.60
520	Impuesto generado - Adquisiciones y pagos (excluye activos fijos) gravados tarifa 12% (con derecho a crédito tributario)	148.99
529	TOTAL ADQUISICIONES Y PAGOS - IMPUESTO GENERADO	148.99
563	Factor de proporcionalidad para crédito tributario	1.00
564	CRÉDITO TRIBUTARIO APLICABLE EN ESTE PERÍODO	148.99
601	Impuesto causado	7274.35
605	Saldo crédito tributario del mes anterior / Por adquisiciones e importaciones (Traslade el campo 615 de la declaración del período anterior)	1067.01
619	SUBTOTAL A PAGAR	6207.34

SERVICIO DE RENTAS INTERNAS**RUC:** 0500534474001**RAZON SOCIAL:** CULQUI TERAN JOSE ANIBAL**IMPUESTO:** Impuesto al Valor Agregado**PERIODO FISCAL:** Marzo / 2013

CAMPO	DESCRIPCION	VALOR
699	TOTAL IMPUESTO A PAGAR POR PERCEPCIÓN	6207.34
859	TOTAL CONSOLIDADO DE IMPUESTO AL VALOR AGREGADO (699+799)	6207.34
902	TOTAL IMPUESTO A PAGAR	6207.34
905	MEDIANTE CHEQUE, DÉBITO BANCARIO, EFECTIVO U OTRAS FORMAS DE PAGO	6207.34
921	FORMA DE PAGO	Otras Formas de Pago
922	BANCO	RED BANCARIA
999	TOTAL PAGADO	6207.34

SERVICIO DE RENTAS INTERNAS**RUC:** 0500534474001**RAZON SOCIAL:** CULQUI TERAN JOSE ANIBAL**IMPUESTO:** Impuesto al Valor Agregado**PERIODO FISCAL:** Abril / 2013

CAMPO	DESCRIPCION	VALOR
31	ORIGINAL - SUSTITUTIVA	Original
101	MES	Abril
102	AÑO	2013
198	No. ID REPRESENTANTE LEGAL	0500534474
199	RUC CONTADOR	0503671235001
201	RUC	0500534474001
202	RAZÓN SOCIAL	CULQUI TERAN JOSE ANIBAL
401	Valor bruto - Ventas locales (excluye activos fijos) gravadas tarifa 12%	37941.93
409	TOTAL VENTAS Y OTRAS OPERACIONES - VALOR BRUTO	37941.93
411	Valor neto - Ventas locales (excluye activos fijos) gravadas tarifa 12%	37941.93
419	TOTAL VENTAS Y OTRAS OPERACIONES - VALOR NETO	37941.93
421	Impuesto generado - Ventas locales (excluye activos fijos) gravadas tarifa 12%	4553.03
429	TOTAL VENTAS Y OTRAS OPERACIONES - IMPUESTO GENERADO	4553.03
480	TOTAL TRANSFERENCIAS GRAVADAS 12% A CONTADO ESTE MES	37941.93
482	TOTAL IMPUESTO GENERADO	4553.03
484	Impuesto a liquidar este mes	4553.03
499	TOTAL IMPUESTO A LIQUIDAR EN ESTE MES	4553.03
500	Valor bruto - Adquisiciones y pagos (excluye activos fijos) gravados tarifa 12% (con derecho a crédito tributario)	14670.81
509	TOTAL ADQUISICIONES Y PAGOS - VALOR BRUTO	14670.81
510	Valor neto - Adquisiciones y pagos (excluye activos fijos) gravados tarifa 12% (con derecho a crédito tributario)	14670.81
519	TOTAL ADQUISICIONES Y PAGOS - VALOR NETO	14670.81
520	Impuesto generado - Adquisiciones y pagos (excluye activos fijos) gravados tarifa 12% (con derecho a crédito tributario)	1760.50
529	TOTAL ADQUISICIONES Y PAGOS - IMPUESTO GENERADO	1760.50
563	Factor de proporcionalidad para crédito tributario	1.00
564	CRÉDITO TRIBUTARIO APLICABLE EN ESTE PERÍODO	1760.50
601	Impuesto causado	2792.53
619	SUBTOTAL A PAGAR	2792.53
699	TOTAL IMPUESTO A PAGAR POR PERCEPCIÓN	2792.53

SERVICIO DE RENTAS INTERNAS**RUC:** 0500534474001**RAZON SOCIAL:** CULQUI TERAN JOSE ANIBAL**IMPUESTO:** Impuesto al Valor Agregado**PERIODO FISCAL:** Abril / 2013

CAMPO	DESCRIPCION	VALOR
859	TOTAL CONSOLIDADO DE IMPUESTO AL VALOR AGREGADO (699+799)	2792.53
902	TOTAL IMPUESTO A PAGAR	2792.53
905	MEDIANTE CHEQUE, DÉBITO BANCARIO, EFECTIVO U OTRAS FORMAS DE PAGO	2792.53
921	FORMA DE PAGO	Otras Formas de Pago
922	BANCO	RED BANCARIA
999	TOTAL PAGADO	2792.53

SERVICIO DE RENTAS INTERNAS**RUC:** 0500534474001**RAZON SOCIAL:** CULQUI TERAN JOSE ANIBAL**IMPUESTO:** Impuesto al Valor Agregado**PERIODO FISCAL:** Mayo / 2013

CAMPO	DESCRIPCION	VALOR
31	ORIGINAL - SUSTITUTIVA	Original
101	MES	Mayo
102	AÑO	2013
198	No. ID REPRESENTANTE LEGAL	0500534474
199	RUC CONTADOR	0503641235001
201	RUC	0500534474001
202	RAZÓN SOCIAL	CULQUI TERAN JOSE ANIBAL
401	Valor bruto - Ventas locales (excluye activos fijos) gravadas tarifa 12%	22509.45
409	TOTAL VENTAS Y OTRAS OPERACIONES - VALOR BRUTO	22509.45
411	Valor neto - Ventas locales (excluye activos fijos) gravadas tarifa 12%	22509.45
419	TOTAL VENTAS Y OTRAS OPERACIONES - VALOR NETO	22509.45
421	Impuesto generado - Ventas locales (excluye activos fijos) gravadas tarifa 12%	2701.13
429	TOTAL VENTAS Y OTRAS OPERACIONES - IMPUESTO GENERADO	2701.13
480	TOTAL TRANSFERENCIAS GRAVADAS 12% A CONTADO ESTE MES	22509.45
482	TOTAL IMPUESTO GENERADO	2701.13
484	Impuesto a liquidar este mes	2701.13
499	TOTAL IMPUESTO A LIQUIDAR EN ESTE MES	2701.13
500	Valor bruto - Adquisiciones y pagos (excluye activos fijos) gravados tarifa 12% (con derecho a crédito tributario)	1036.69
509	TOTAL ADQUISICIONES Y PAGOS - VALOR BRUTO	1036.69
510	Valor neto - Adquisiciones y pagos (excluye activos fijos) gravados tarifa 12% (con derecho a crédito tributario)	1036.69
519	TOTAL ADQUISICIONES Y PAGOS - VALOR NETO	1036.69
520	Impuesto generado - Adquisiciones y pagos (excluye activos fijos) gravados tarifa 12% (con derecho a crédito tributario)	124.40
529	TOTAL ADQUISICIONES Y PAGOS - IMPUESTO GENERADO	124.40
563	Factor de proporcionalidad para crédito tributario	1.00
564	CRÉDITO TRIBUTARIO APLICABLE EN ESTE PERÍODO	124.40
601	Impuesto causado	2576.73
619	SUBTOTAL A PAGAR	2576.73
699	TOTAL IMPUESTO A PAGAR POR PERCEPCIÓN	2576.73

SERVICIO DE RENTAS INTERNAS**RUC:** 0500534474001**RAZON SOCIAL:** CULQUI TERAN JOSE ANIBAL**IMPUESTO:** Impuesto al Valor Agregado**PERIODO FISCAL:** Mayo / 2013

CAMPO	DESCRIPCION	VALOR
859	TOTAL CONSOLIDADO DE IMPUESTO AL VALOR AGREGADO (699+799)	2576.73
902	TOTAL IMPUESTO A PAGAR	2576.73
905	MEDIANTE CHEQUE, DÉBITO BANCARIO, EFECTIVO U OTRAS FORMAS DE PAGO	2576.73
921	FORMA DE PAGO	Otras Formas de Pago
922	BANCO	RED BANCARIA
999	TOTAL PAGADO	2576.73

ANEXO: N° 05

LÍNEA DE PUERTAS BATIENTE



ANEXO: N° 06

LÍNEA DE PANELES



ANEXO: N° 07

LÍNEA DE BANDEJAS DE LATAS LISAS NUEVAS

